

Thị trường thế giới

1D

Dow Jones	24,207	-1.59%
S&P 500	2,923	-1.05%
Nikkei	20,595	0.79%
Shanghai	2,884	-0.51%
Hang Seng	24,367	-0.09%
FTSE 100	5,979	-0.39%
VIX	30	-2.95%

Thị trường Việt Nam

VN-Index VN30

Index	852.3	802.3
1D	0.76%	0.38%
YTD	-11.31%	-8.73%
GTGD (tỷ VND)	4,438.45	2,563.12
Vốn hoá (tỷ VND)	2,950,876	2,344,598
NĐTNN (tỷ VND)	113.73	-25.32
Tự doanh (tỷ VND)	-13.98	80.37
P/E	13.9	11.2
P/B	1.9	1.8

Lợi suất TPCP

YTD

Việt Nam 3 tháng	1.34%	-12.0%
Việt Nam 3 năm	1.89%	13.6%
Việt Nam 10 năm	3.00%	-12.1%
Mỹ 3 tháng	0.11%	-92.8%
Mỹ 2 năm	0.16%	-89.5%
Mỹ 10 năm	0.68%	-64.0%

Giá hàng hoá

1D

Dầu Brent (USD/thùng)	34.5	-0.46%
Vàng (USD/ounce)	1,754	0.50%

Tỷ giá

1D

USD/VND	23,278	0.14%
EUR/VND	25,464	-0.01%
JPY/VND	21,620	0.07%
CNY/VND	3,275	0.22%

Lãi suất liên ngân hàng

YTD

Qua đêm	0.60%	-60.7%
1 tuần	0.77%	-68.7%
2 tuần	0.92%	-68.4%
1 tháng	1.37%	-62.0%

NHẬN ĐỊNH VÀ KHUYẾN NGHỊ

Hệ thống đánh giá và phân loại trạng thái diễn biến của CTS ghi nhận mức điểm đánh giá tổng quan của chỉ số VN-Index là **+64.71 điểm** và chỉ số VN30 đạt **+67.65 điểm**; tương đương với diễn biến tăng giá mạnh.

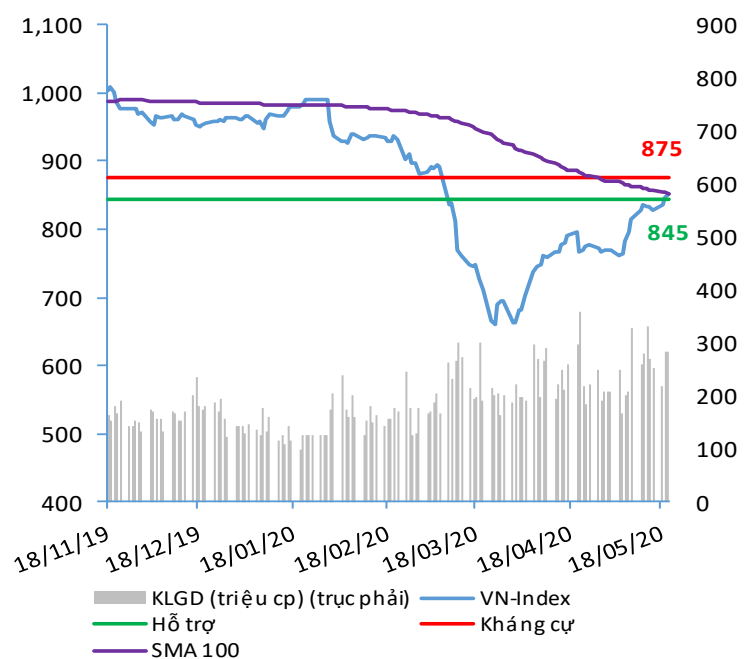
Diễn biến T+3, cả hai chỉ số VN-Index và VN30 tiếp tục duy trì xu hướng đi lên tích cực. Xét về sức mạnh tổng quan, dư địa tăng giá ngắn hạn của thị trường đang có chiều hướng hồi phục trở lại sau phiên giao dịch có phần suy yếu trước đó.

Diễn biến T+10, cả hai chỉ số VN-Index và VN30 ghi nhận cải thiện tích cực từ đi ngang tích lũy sang tăng điểm.

Chỉ số VN-Index có thể coi là đã vượt ngưỡng kháng cự 845 điểm thành công, do đó kịch bản tiến về vùng kháng cự 875 – 880 điểm là khả thi, tương đương với mức tăng khoảng 4.5%.

Tuy vậy, nhà đầu tư vẫn nên thận trọng trước sự gia tăng trở lại của áp lực điều chỉnh trong bối cảnh thị trường đã ở trong vùng cảnh báo quá mua đồng thời có thể cân nhắc chốt lời 50% danh mục và hạn chế mua đuổi.

VN-INDEX



Nguồn: Bloomberg, Fiinpro, CTS tổng hợp

ĐIỂM ĐÁNH GIÁ VN-INDEX 20/05/2020

Nhóm chỉ báo	Chỉ báo	Điểm
Xu hướng	EMA (3); EMA (10) & SMA (20)	9
Định hướng & Sức mạnh xu hướng	DMI & ADX	2
	RSI (14)	2
	MFI (14)	3
Dao động & Động lượng	Stochastic (14,3,3)	0
	MACD (12,26,9)	3
	CMF	0
	OBV	2
Khối lượng	Volume	1
	Advance - Decline	0
Điểm đánh giá chung		64.71

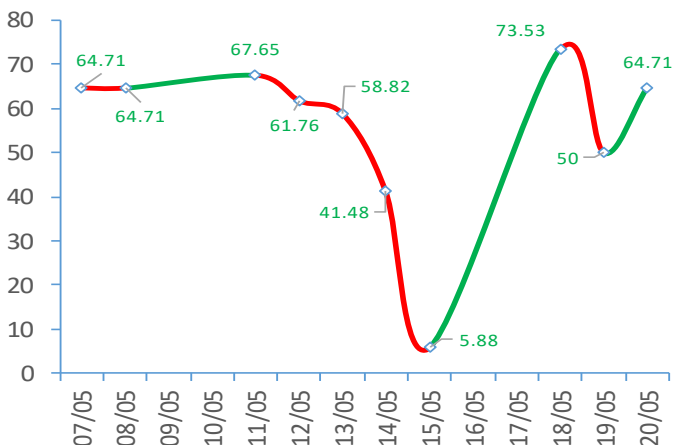
Nhận Định

Diễn biến tăng giá mạnh

ĐIỂM ĐÁNH GIÁ CỔ PHIẾU VN30 20/05/2020

STT	Mã CK	Điểm	Trạng thái
1	BID	90.6	Tăng giá rất mạnh
2	BVH	72.4	Tăng giá mạnh
3	CTG	69.7	Tăng giá mạnh
4	FPT	50.1	Tăng giá mạnh
5	GAS	90.0	Tăng giá rất mạnh
6	HDB	75.1	Tăng giá rất mạnh
7	HPG	73.7	Tăng giá mạnh
8	MBB	59.5	Tăng giá mạnh
9	MSN	41.9	Tăng giá
10	MWG	49.4	Tăng giá
11	PLX	53.4	Tăng giá mạnh
12	PNJ	19.6	Đi ngang
13	POW	58.9	Tăng giá mạnh
14	REE	55.5	Tăng giá mạnh
15	SSI	73.1	Tăng giá mạnh
16	STB	71.0	Tăng giá mạnh
17	TCB	79.1	Tăng giá rất mạnh
18	VCB	83.9	Tăng giá rất mạnh
19	VHM	78.5	Tăng giá rất mạnh
20	VIC	49.4	Tăng giá
21	VJC	51.4	Tăng giá mạnh
22	VNM	41.3	Tăng giá
23	VPB	73.1	Tăng giá mạnh
24	VRE	91.3	Tăng giá rất mạnh

ĐIỂM ĐÁNH GIÁ VN-INDEX 10 PHIÊN GIAO DỊCH

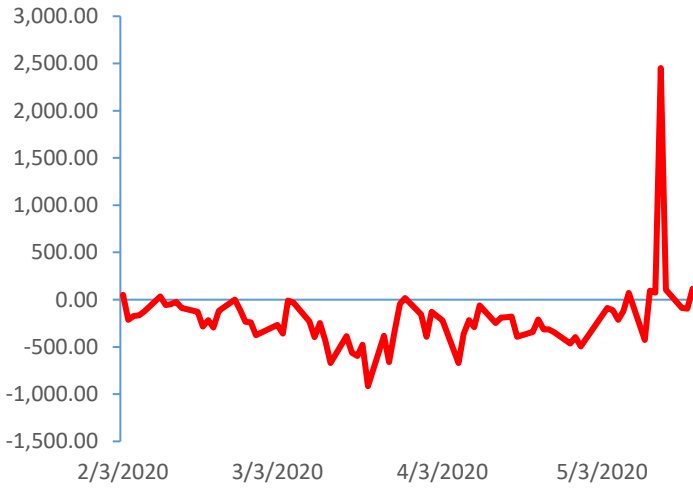


THANG ĐIỂM ĐÁNH GIÁ

< -75 <	< -50 <	< -25 <	0	< +25 <	< +50 <	< +75 <
Giảm giá rất mạnh	Giảm giá mạnh	Giảm giá	Đi ngang	Tăng giá	Tăng giá mạnh	Tăng giá rất mạnh

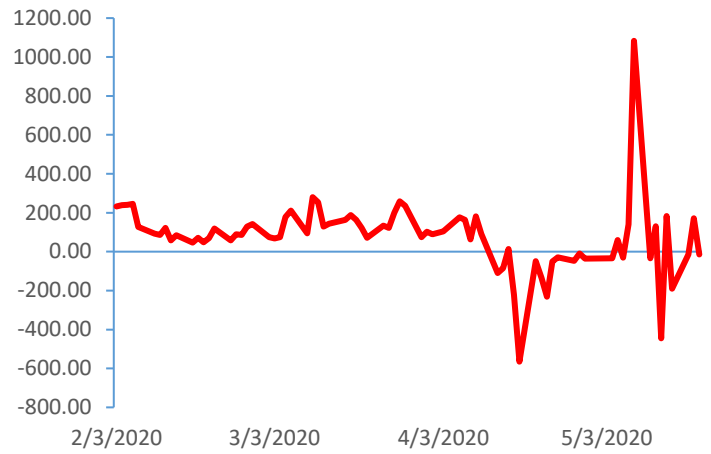
GIAO DỊCH KHỎI NGOẠI

Giá trị giao dịch ròng NĐTNN (tỷ đồng)

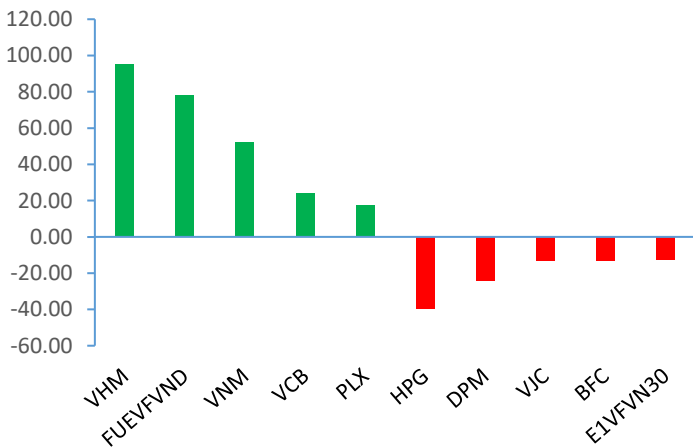


GIAO DỊCH TỰ DOANH

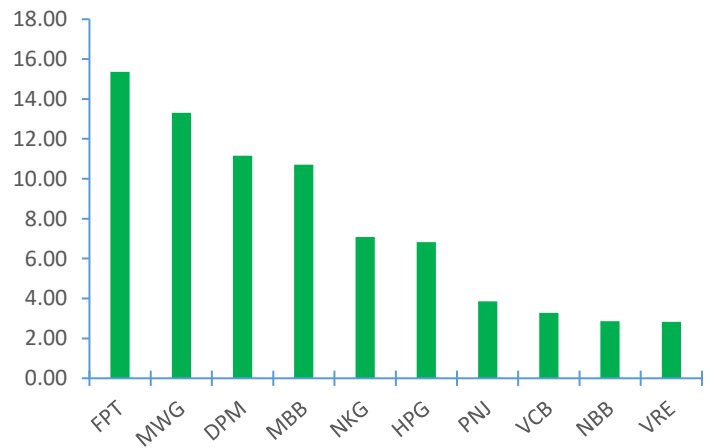
Giá trị giao dịch ròng của tự doanh (tỷ đồng)



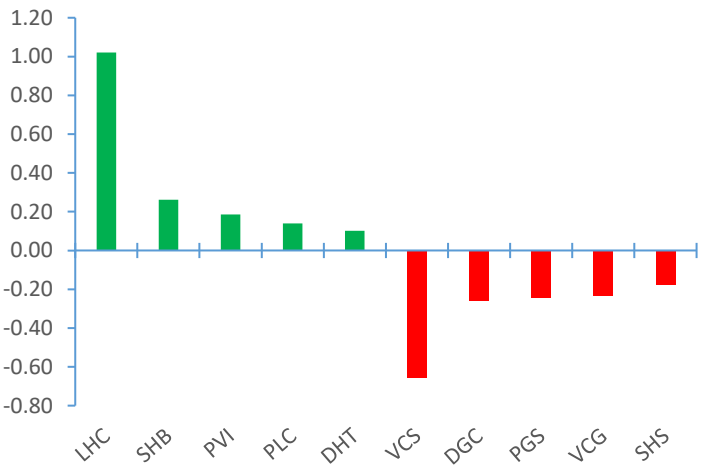
Top cổ phiếu mua bán ròng của NĐTNN trên HSX (tỷ đồng)



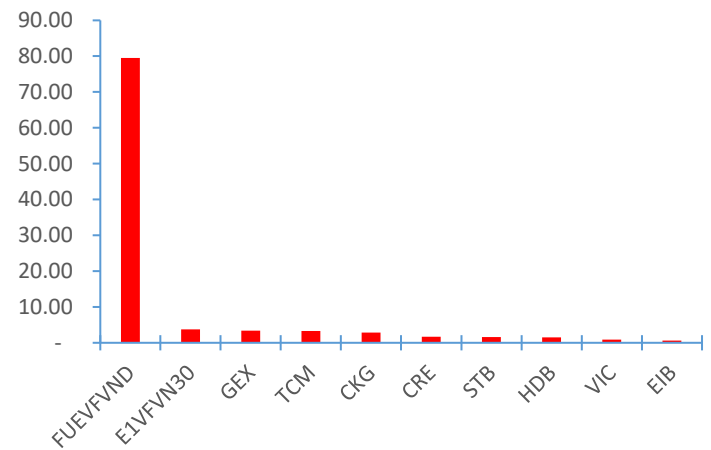
Top cổ phiếu mua ròng của tự doanh trên HSX (tỷ đồng)



Top cổ phiếu mua bán ròng của NĐTNN trên HNX (tỷ đồng)



Top cổ phiếu bán ròng của tự doanh trên HSX (tỷ đồng)



Nguồn: Bloomberg, Fiiipro

TIN KINH TẾ TÀI CHÍNH

Điểm tin

Nội dung

Hoài nghi kết quả thử nghiệm vắc-xin ngừa Covid-10, phố Wall quay đầu giảm điểm

Ba chỉ số đi xuống khi xuất hiện báo cáo từ STAT News hoài nghi về kết quả thử nghiệm ban đầu của loại vắc xin do Moderna sản xuất.

Dow Jones giảm 390,51 điểm, tương đương 1,59%, xuống 24.206,86 điểm. S&P 500 giảm 30,97 điểm, tương đương 1,05%, xuống 2.922,94 điểm. Nasdaq giảm 49,72 điểm, tương đương 0,54%, xuống 9.185,1 điểm.

Nasdaq thắt chặt quy định niêm yết, hạn chế làn sóng IPO đến từ các doanh nghiệp Trung Quốc

Nasdaq chuẩn bị công bố những hạn chế mới đối với các đợt chào bán lần đầu ra công chúng (IPO), một bước đi sẽ khiến các công ty Trung Quốc gặp khó khăn trong việc niêm yết tại thị trường Mỹ. Sự kiểm chế này là điểm nóng mới nhất trong mối quan hệ tài chính giữa 2 nền kinh tế lớn nhất thế giới.

Anh lập “hàng rào” kiểm soát lao động EU hậu Brexit

Quốc hội Anh vừa bỏ phiếu ủng hộ dự luật chấm dứt quy chế tự do đi lại của người lao động Liên minh châu Âu (EU) sau Brexit. Tuy nhiên, kết quả này gây tranh cãi liên quan đến các nhân viên y tế nước ngoài và dịch viêm đường hô hấp cấp COVID-19.

Cục Hàng không Việt Nam bất ngờ chưa điều chỉnh khung giá dịch vụ vận chuyển

Đề xuất này của Cục Hàng không Việt Nam được đưa ra trên cơ sở biến động chi phí đầu vào. Cụ thể, theo thống kê, tháng 2/2020, giá nhiên liệu Jet A1 khu vực châu Á là 65,27 USD/thùng (tăng 11,36% so với thời điểm tháng 8/2015). Thuế nhập khẩu 7%, tỷ giá tăng khoảng 3,25% so với thời kỳ tháng 8/2015; Thuế bảo vệ môi trường tăng 200% (từ 1.000đồng/l lên 3.000đồng/l). Biến động của giá nhiên liệu và tỷ giá trong thời gian từ tháng 8/2015 đến tháng 2/2020 tác động làm tăng khoảng 5,62% chi phí một chuyến bay.

Quốc hội thảo luận, phê chuẩn EVFTA trong hôm nay

Sau khi thông qua, Quốc hội ban hành Nghị quyết về việc phê chuẩn EVFTA để hoàn tất quy trình phê chuẩn.

EVFTA sẽ có hiệu lực vào ngày đầu tiên của tháng thứ 2 kể từ khi có Nghị quyết phê chuẩn và văn bản trao đổi qua kênh ngoại giao giữa Việt Nam và EU.

TIN DOANH NGHIỆP

Mã CK	Điểm tin	Nội dung
MWG	Thay đổi KHKD năm 2020	Công ty vừa tiến hành thay đổi mục tiêu KHKD năm 2020, với doanh thu thuần dự kiến đạt 110,000 tỷ đồng cùng LNST 3,450 tỷ đồng. So với kế hoạch ban đầu, MWG đã lần lượt hạ hơn 10% chỉ tiêu doanh thu thuần và gần 30% chỉ tiêu lợi nhuận.
VGI	Công bố KQKD quý I/2020 tăng trưởng mạnh	Trong kỳ công ty ghi nhận doanh thu 4,300 tỷ đồng cùng LNTT 1,167 tỷ đồng, tăng lần lượt 13% và 600% so với quý I/2019. Mức tăng trưởng này chủ yếu đến từ thị trường Đông Nam Á, khu vực đóng góp gần một nửa doanh thu của VGI.
VRE	Công bố KHKD 2020	Trong năm 2020 công ty đã đạt mục tiêu ghi nhận doanh thu 9,900 tỷ đồng cùng LNST 2,500 tỷ đồng; tăng 7% doanh thu nhưng giảm 12% so với quý I/2019. Đáng chú ý, trong năm 2020 VRE dự kiến vận hành mô hình kinh doanh mới là du lịch bán lẻ.
NTP	Thông báo trả cổ tức đợt 2 năm 2019	Ngày GDKHQ là 04/06/2020, NTP sẽ tiến hành chi trả cổ tức đợt 2 năm 2019 bằng tiền mặt tỷ lệ 10%. Thời hạn thanh toán cụ thể sẽ được công ty thông báo sau.
DXG	Công bố KHKD năm 2020 sụt giảm	Trong năm 2020 công ty dự kiến ghi nhận doanh thu 4,900 tỷ đồng cùng LNST 1,034 tỷ đồng, giảm 15% cả về doanh thu và lợi nhuận so với KQKD năm 2019. Ngoài ra, năm 2020 DXG cũng dự kiến tăng vốn đầu tư vào CTCP Đầu tư kinh doanh bất động sản Hà An để phát triển dự án ở Long Thành, Đồng Nai.
NVL	Công bố KHKD năm 2020 tăng trưởng	Trong năm 2020 công ty dự kiến ghi nhận doanh thu 14,877 tỷ đồng cùng LNST 3,650 tỷ đồng, tăng lần lượt 36% và 8% so với KQKD năm 2019. Tập đoàn ud75 kiến bàn giao sản phẩm ở 10 dự án, phát triển mới và tiếp tục phát triển 25 dự án. Ngoài ra, HĐQT trình ĐHCĐ về kế hoạch không chia cổ tức trong hai năm 2019 và 2020.

Nguồn: CTS tổng hợp

TUYÊN BỐ MIỄN TRÁCH NHIỆM

Bản quyền năm 2020 thuộc về Công ty Cổ phần Chứng khoán Ngân hàng Công thương Việt Nam (VietinBank Securities). Những thông tin sử dụng trong báo cáo được thu thập từ những nguồn đáng tin cậy và VietinBank Securities không chịu trách nhiệm về tính chính xác của chúng. Quan điểm thể hiện trong báo cáo này là của (các) tác giả và không nhất thiết liên hệ với quan điểm chính thức của VietinBank Securities. Không một thông tin cũng như ý kiến nào được viết ra nhằm mục đích quảng cáo hay khuyến nghị mua/bán bất kỳ chứng khoán nào. Báo cáo này không được phép sao chép, tái bản bởi bất kỳ cá nhân hoặc tổ chức nào khi chưa được phép của VietinBank Securities.

LIÊN HỆ

Hội Sở VietinBank Securities:

306 Bà Triệu, Quận Hai Bà Trưng, Hà Nội.

Tel: +84.24.3974.1771 – Fax: +84.24.3974.1760

Website: www.cts.vn

Hotline: 1900.58.88.66