

Thị trường thế giới

		1D
Dow Jones	24,576	1.52%
S&P 500	2,972	1.67%
Nikkei	20,552	-0.21%
Shanghai	2,868	-0.55%
Hang Seng	24,280	-0.49%
FTSE 100	6,013	-0.90%
VIX	29	3.61%

Thị trường Việt Nam

	VN-Index	VN30
Index	862.7	815.6
1D	1.15%	1.52%
YTD	-10.22%	-7.22%
GTGD (tỷ VND)	5,395.14	3,220.85
Vốn hoá (tỷ VND)	2,974,883	2,365,842
NĐTNN (tỷ VND)	-67.12	-58.54
Tự doanh (tỷ VND)	317.48	361.11
P/E	14.1	11.4
P/B	1.9	1.9

Lợi suất TPCP

		YTD
Việt Nam 3 tháng	1.27%	-16.5%
Việt Nam 3 năm	1.83%	10.0%
Việt Nam 10 năm	2.97%	-13.1%
Mỹ 3 tháng	0.11%	-92.8%
Mỹ 2 năm	0.16%	-89.6%
Mỹ 10 năm	0.66%	-65.3%

Giá hàng hoá

		1D
Dầu Brent (USD/thùng)	36.0	0.56%
Vàng (USD/ounce)	1,738	-0.79%

Tỷ giá

		1D
USD/VND	23,262	0.03%
EUR/VND	25,464	-0.01%
JPY/VND	21,595	0.23%
CNY/VND	3,276	0.17%

Lãi suất liên ngân hàng

		YTD
Qua đêm	0.36%	-76.4%
1 tuần	0.48%	-80.4%
2 tuần	0.68%	-76.6%
1 tháng	1.24%	-65.6%

NHẬN ĐỊNH VÀ KHUYẾN NGHỊ

Hệ thống đánh giá và phân loại trạng thái diễn biến của CTS ghi nhận mức điểm đánh giá tổng quan của chỉ số VN-Index là **+61.76 điểm** và chỉ số VN30 đạt **+64.71 điểm**; tương đương với diễn biến tăng giá tuy sức mạnh tăng giá yếu đi.

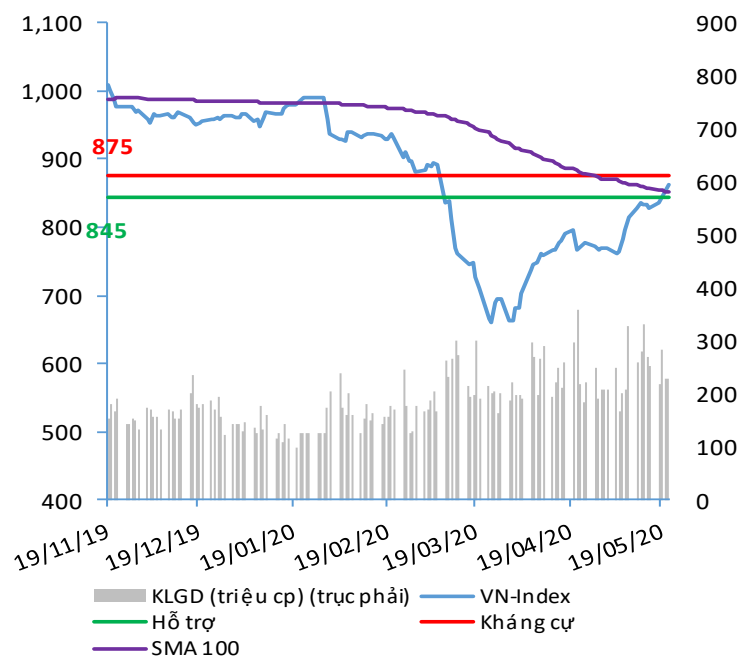
Diễn biến T+3, cả hai chỉ số VN-Index và VN30 tiếp tục duy trì xu hướng đi lên tích cực. Xét về sức mạnh tổng quan, dư địa tăng giá ngắn hạn của thị trường đang có chiều hướng hồi phục trở lại sau phiên giao dịch có phần suy yếu trước đó.

Diễn biến T+10, cả hai chỉ số VN-Index và VN30 ghi nhận cải thiện tích cực từ đi ngang tích lũy sang tăng điểm.

Chỉ số VN-Index có thể coi là đã vượt ngưỡng kháng cự 845 điểm thành công, do đó kịch bản tiến về vùng kháng cự 875 – 880 điểm là khả thi, tương đương với mức tăng khoảng 4.5%.

Tuy vậy, nhà đầu tư vẫn nên thận trọng trước sự tăng giá tập trung ở các cổ phiếu vốn hoá lớn dễ dẫn tới điều chỉnh trong bối cảnh thị trường đã tăng liên tục đồng thời có thể cân nhắc chốt lời 60% danh mục và hạn chế mua đuổi.

VN-INDEX



Nguồn: Bloomberg, Fiinpro, CTS tổng hợp

ĐIỂM ĐÁNH GIÁ VN-INDEX 21/05/2020

Nhóm chỉ báo	Chỉ báo	Điểm
Xu hướng	EMA (3); EMA (10) & SMA (20)	9
Định hướng & Sức mạnh xu hướng	DMI & ADX	2
	RSI (14)	2
	MFI (14)	3
Dao động & Động lượng	Stochastic (14,3,3)	0
	MACD (12,26,9)	3
	CMF	0
	OBV	2
Khối lượng	Volume	0
	Advance - Decline	0

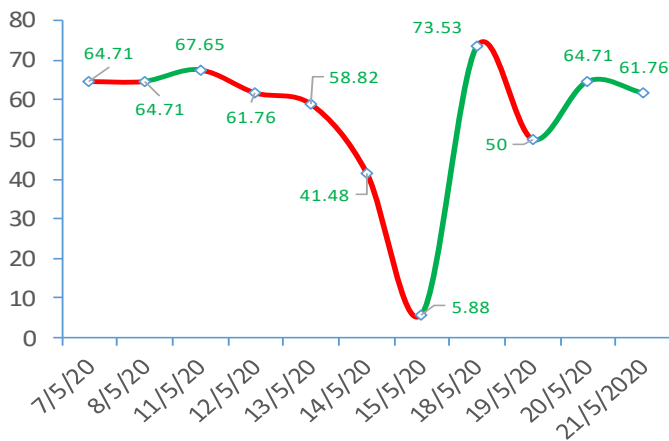
Điểm đánh giá chung

61.76

Nhận Định

Diễn biến tăng giá mạnh

ĐIỂM ĐÁNH GIÁ VN-INDEX 10 PHIÊN GIAO DỊCH



ĐIỂM ĐÁNH GIÁ CỔ PHIẾU VN30 21/05/2020

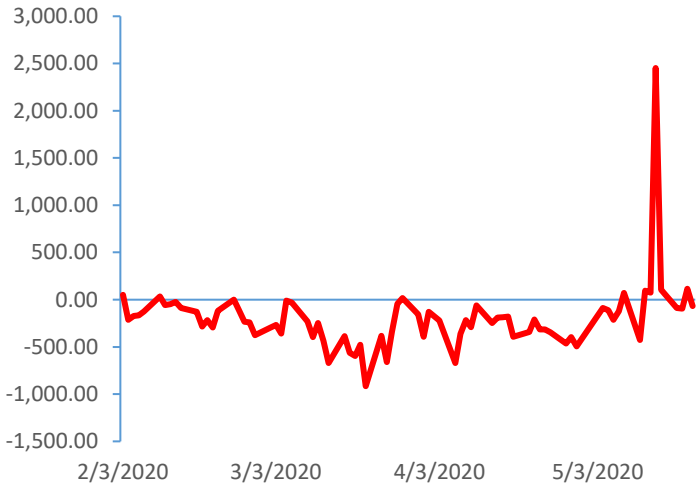
STT	Mã CK	Điểm	Trạng thái
1	BID	86.7	Tăng giá rất mạnh
2	BVH	69.2	Tăng giá mạnh
3	CTG	66.6	Tăng giá mạnh
4	FPT	47.9	Tăng giá
5	GAS	86.1	Tăng giá rất mạnh
6	HDB	71.8	Tăng giá mạnh
7	HPG	70.5	Tăng giá mạnh
8	MBB	56.9	Tăng giá mạnh
9	MSN	40.1	Tăng giá
10	MWG	47.2	Tăng giá
11	PLX	51.1	Tăng giá mạnh
12	PNJ	18.8	Đi ngang
13	POW	56.3	Tăng giá mạnh
14	REE	53.1	Tăng giá mạnh
15	SSI	69.9	Tăng giá mạnh
16	STB	67.9	Tăng giá mạnh
17	TCB	75.7	Tăng giá rất mạnh
18	VCB	80.2	Tăng giá rất mạnh
19	VHM	75.1	Tăng giá rất mạnh
20	VIC	47.2	Tăng giá
21	VJC	49.2	Tăng giá
22	VNM	39.5	Tăng giá
23	VPB	69.9	Tăng giá mạnh
24	VRE	87.4	Tăng giá rất mạnh

THANG ĐIỂM ĐÁNH GIÁ

< -75 <	< -50 <	< -25 <	0	< +25 <	< +50 <	< +75 <
Giảm giá rất mạnh	Giảm giá mạnh	Giảm giá	Đi ngang	Tăng giá	Tăng giá mạnh	Tăng giá rất mạnh

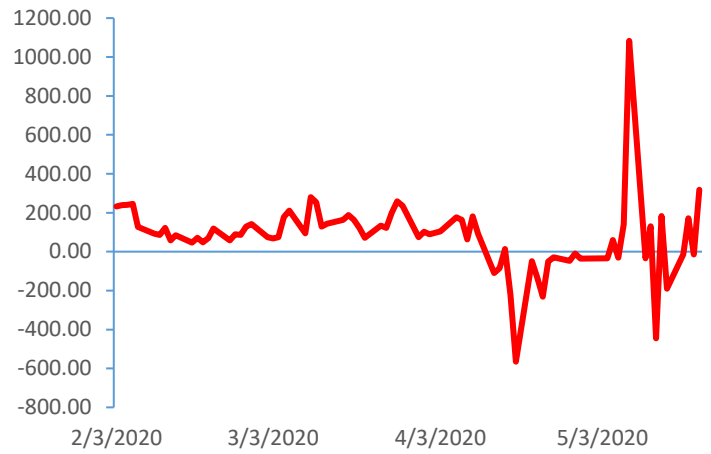
GIAO DỊCH KHỐI NGOẠI

Giá trị giao dịch ròng NĐTNN (tỷ đồng)

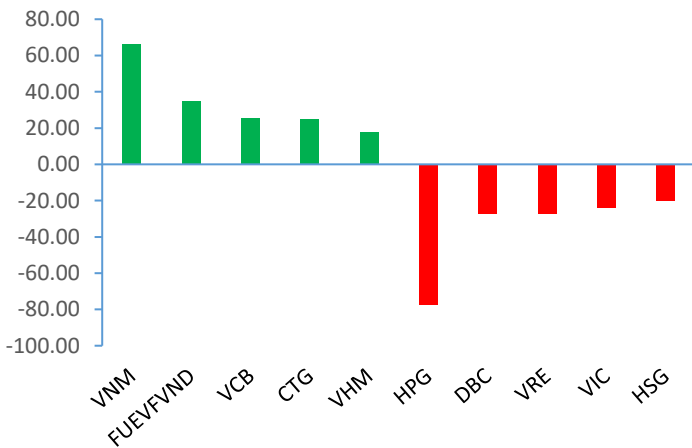


GIAO DỊCH TỰ DOANH

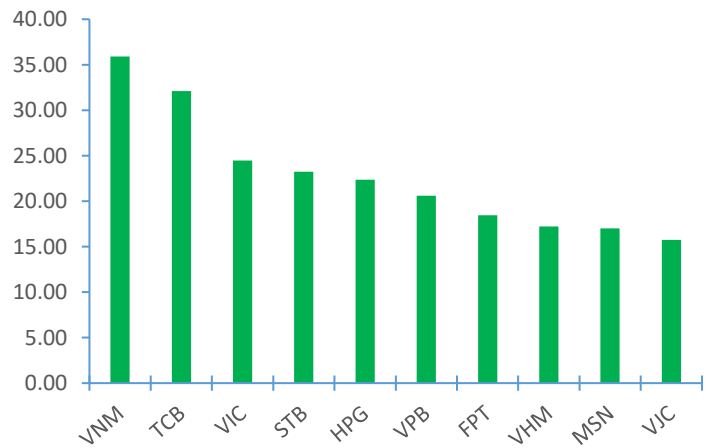
Giá trị giao dịch ròng của tự doanh (tỷ đồng)



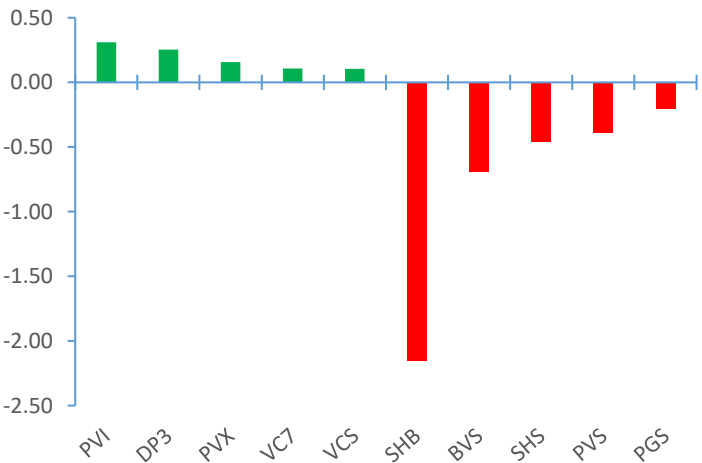
Top cổ phiếu mua bán ròng của NĐTNN trên HSX (tỷ đồng)



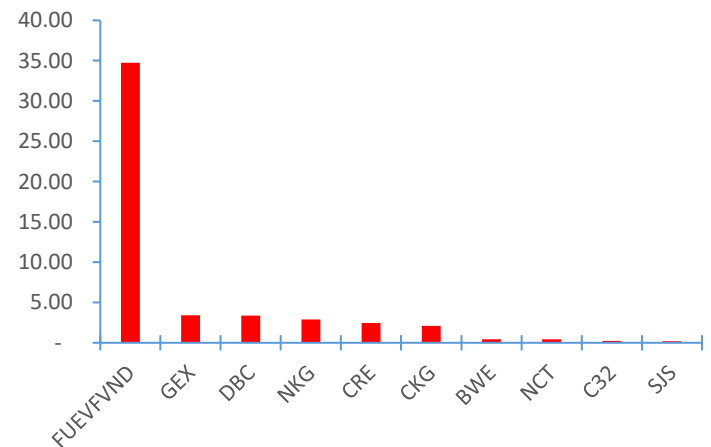
Top cổ phiếu mua ròng của tự doanh trên HSX (tỷ đồng)



Top cổ phiếu mua bán ròng của NĐTNN trên HNX (tỷ đồng)



Top cổ phiếu bán ròng của tự doanh trên HSX (tỷ đồng)



Nguồn: Bloomberg, Fiiipro

TIN KINH TẾ TÀI CHÍNH

Điểm tin

Nội dung

Anh lần đầu tiên phát hành trái phiếu chính phủ lãi suất âm

Ngày 20/5, Anh đã phát hành trái phiếu chính phủ với lãi suất âm lần đầu tiên. Điều này có nghĩa chính phủ Anh đang đi vay một cách hiệu quả, khi các nhà đầu tư nắm giữ những trái phiếu này đến ngày đáo hạn sẽ nhận được ít hơn số tiền họ bỏ ra, tính cả lãi. Trái phiếu sẽ đáo hạn vào tháng 7/2023 với lãi suất trung bình -0.003%.

Hẹp cửa IPO tại phố Wall, các công ty Trung Quốc chuyển hướng tới London

Trong nỗ lực vực dậy chương trình đầu tư xuyên biên giới, Bắc Kinh sẽ bắt đầu xem xét lại đơn đăng ký của các công ty Trung Quốc muốn bán Chứng chỉ lưu ký toàn cầu (Global Depositary Receipt - GDR) trên Sàn giao dịch chứng khoán London (LSE) thông qua kết nối với Sở giao dịch chứng khoán Thượng Hải, SMCP trích dẫn nguồn tin thân cận cho biết.

Thượng viện Mỹ chính thức thông qua dự luật hủy niêm yết các công ty Trung Quốc như Alibaba và Baidu

Theo dự luật, nếu một công ty không thể chứng minh rằng họ không thuộc quyền kiểm soát của chính phủ nước ngoài hoặc Ủy ban Giám sát Công ty Đại chúng Mỹ (PCAOB) không thể thực hiện kiểm toán họ trong 3 năm liên tiếp để xác minh, thì các công ty này sẽ không được phép giao dịch trên các sàn chứng khoán.

Xuất khẩu dệt may có thể hồi phục từ quý III

Tuy nhiên, theo Hiệp hội Dệt may Việt Nam (Vitas), kể cả khi nhu cầu sẽ có phục hồi từ quý III thì hành vi mua sắm cũng tác động trực tiếp đến các nhóm hàng dệt may. Cụ thể, nhiều khả năng thị trường bắt đầu bằng việc phục hồi các sản phẩm cơ bản, giá trung bình thấp và thấp, theo đó, các doanh nghiệp có vị trí tốt hơn trong chuỗi cung ứng sẽ có đơn hàng trước.

Nửa đầu tháng 5, Việt Nam tiếp tục nhập siêu 360 triệu USD

Về xuất khẩu, trong kỳ 1 tháng 5, Việt Nam đạt giá trị xuất khẩu là 8,22 tỷ USD, giảm 11,1% so với kỳ trước. Luỹ kế đến hết ngày 15/5, giá trị xuất khẩu của Việt Nam đạt 89,02 tỷ USD, tăng 0,1% so với cùng kỳ năm ngoái.

Ở chiều ngược lại, kim ngạch nhập khẩu của Việt Nam trong kỳ 1 tháng 5 đạt 9,18 tỷ USD, tăng 1,9% so với kỳ trước đó. Luỹ kế đến hết ngày 15/5, giá trị nhập khẩu của Việt Nam đạt 87,18 tỷ USD, giảm 3% so với cùng kỳ năm ngoái.

TIN DOANH NGHIỆP

Mã CK	Điểm tin	Nội dung
PNJ	Công bố KQKD tháng 04/2020	Trong tháng 4 công ty ghi nhận doanh thu 501 tỷ đồng, đồng thời lỗ 89 tỷ đồng. Nguyên nhân do từ đầu tháng 4, PNJ đã tạm đóng phần lớn cửa hàng theo chỉ thị của Cơ quan chức năng và chỉ mở lại hoạt động bình thường từ nửa sau tháng 4.
VPB	Công bố KHKD năm 2020	Trong năm 2020 ngân hàng lên kế hoạch tài sản 425,132 tỷ đồng và dự nợ cấp tín dụng 304,744 tỷ đồng, tăng trưởng lần lượt 12.7% và 12.3%. Ngoài ra, VPB cũng đặt mục tiêu duy trì tỷ lệ nợ xấu dưới 3% cùng LNST 10,214 tỷ đồng, giảm nhẹ 1% so với KQKD năm 2019.
SVC	Công bố KHKD năm 2020 sụt giảm mạnh	Trong năm 2020 công ty mục tiêu ghi nhận doanh thu 14,763 tỷ đồng cùng LNST 108 tỷ đồng; giảm lần lượt 19% và 52% so với KQKD năm 2019. Ngoài ra, công ty cũng dự kiến hạ tỷ lệ trả cổ tức trong năm 2020 xuống mức 7%.
DLG	Thay đổi KQKD năm 2019 từ lãi sang lỗ sau kiểm toán	Công ty vừa công bố báo cáo hợp nhất kiểm toán 2019 với khoản lỗ 7,4 tỷ đồng, báo cáo tự lập trước đó ghi nhận lãi 108 tỷ đồng. Thay đổi lớn dẫn đến khoản lỗ của doanh nghiệp sau kiểm toán là chi phí quản lý doanh nghiệp, lợi nhuận khác và chi phí thuế thu nhập doanh nghiệp hoãn lại.
CSV	Thông báo trả cổ tức đợt 3 năm 2019	Ngày 15/06/2020 là ngày ĐKCC nhận cổ tức đợt 3 năm 2019 bằng tiền mặt tỷ lệ 5%, thanh toán bắt đầu từ ngày 25/06/2020.
DP3	Thông báo trả cổ tức năm 2019	Ngày 03/06/2020 là ngày GDKHQ nhận cổ tức năm 2019 tỷ lệ 70%, thanh toán bắt đầu từ ngày 29/06/2020.

Nguồn: CTS tổng hợp

TUYÊN BỐ MIỄN TRÁCH NHIỆM

Bản quyền năm 2020 thuộc về Công ty Cổ phần Chứng khoán Ngân hàng Công thương Việt Nam (VietinBank Securities). Những thông tin sử dụng trong báo cáo được thu thập từ những nguồn đáng tin cậy và VietinBank Securities không chịu trách nhiệm về tính chính xác của chúng. Quan điểm thể hiện trong báo cáo này là của (các) tác giả và không nhất thiết liên hệ với quan điểm chính thức của VietinBank Securities. Không một thông tin cũng như ý kiến nào được viết ra nhằm mục đích quảng cáo hay khuyến nghị mua/bán bất kỳ chứng khoán nào. Báo cáo này không được phép sao chép, tái bản bởi bất kỳ cá nhân hoặc tổ chức nào khi chưa được phép của VietinBank Securities.

LIÊN HỆ

Hội Sở VietinBank Securities:

306 Bà Triệu, Quận Hai Bà Trưng, Hà Nội.

Tel: +84.24.3974.1771 – Fax: +84.24.3974.1760

Website: www.cts.vn

Hotline: 1900.58.88.66