

Thị trường thế giới

1D

Dow Jones	24,465	-0.04%
S&P 500	2,955	0.24%
Nikkei	20,742	1.73%
Shanghai	2,818	0.15%
Hang Seng	22,895	-0.15%
FTSE 100	5,993	-0.37%
VIX	28	-4.64%

Thị trường Việt Nam

VN-Index

VN30

Index	858.5	807.0
1D	0.68%	0.48%
YTD	-10.67%	-8.20%
GTGD (tỷ VND)	5,868.07	3,234.67
Vốn hoá (tỷ VND)	2,974,100	2,367,750
NĐTNN (tỷ VND)	-78.66	-66.38
Tự doanh (tỷ VND)	-32.61	-74.06
P/E	14.0	11.3
P/B	1.9	1.8

Lợi suất TPCP

YTD

Việt Nam 3 tháng	1.06%	-29.9%
Việt Nam 3 năm	1.78%	7.0%
Việt Nam 10 năm	3.11%	-9.0%
Mỹ 3 tháng	0.11%	-92.6%
Mỹ 2 năm	0.16%	-89.3%
Mỹ 10 năm	0.65%	-65.6%

Giá hàng hoá

1D

Dầu Brent (USD/thùng)	35.2	0.06%
Vàng (USD/ounce)	1,728	-0.41%

Tỷ giá

1D

USD/VND	23,301	-0.16%
EUR/VND	25,420	0.23%
JPY/VND	21,634	-0.10%
CNY/VND	3,263	-0.02%

Lãi suất liên ngân hàng

YTD

Qua đêm	0.47%	-69.4%
1 tuần	0.67%	-72.8%
2 tuần	0.87%	-70.1%
1 tháng	1.30%	-63.9%

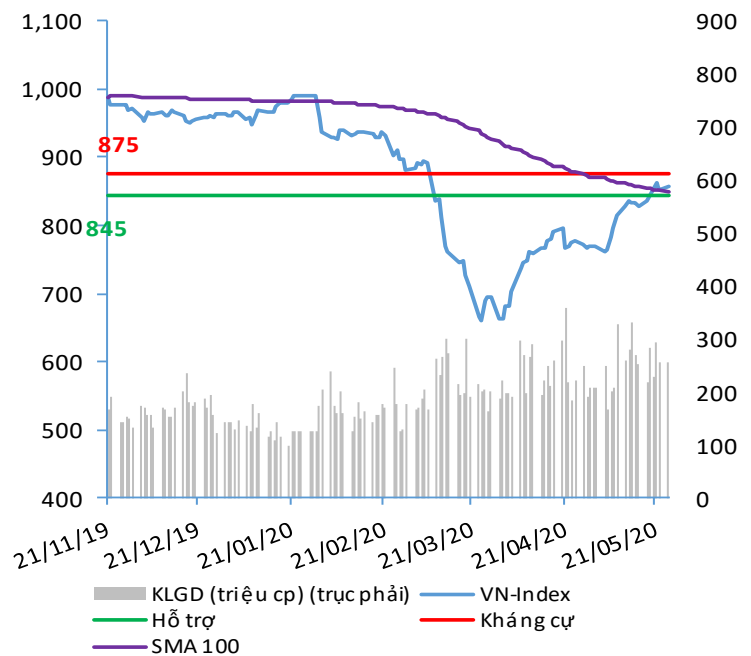
NHẬN ĐỊNH VÀ KHUYẾN NGHỊ

Hệ thống đánh giá và phân loại trạng thái diễn biến của CTS ghi nhận mức điểm đánh giá tổng quan của chỉ số VN-Index là **+58.82 điểm** và chỉ số VN30 đạt **+50.00 điểm**; tương đương với diễn biến tăng giá mạnh.

Diễn biến T+3, cả hai chỉ số VN-Index và VN30 tiếp tục duy trì xu hướng đi lên tích cực với nền giá hỗ trợ tại ngưỡng 845 điểm đối với VN-Index và 797 điểm đối với VN30. Xét về sức mạnh tổng quan, dư địa tăng giá ngắn hạn của thị trường ghi nhận hồi phục trở lại sau hai phiên giao dịch suy yếu trước đó.

Diễn biến T+10, cả hai chỉ số VN-Index và VN30 duy trì diễn biến tăng giá tích cực với nền hỗ trợ tại ngưỡng 813 điểm đối với VN-Index và 760 điểm đối với VN30.

VN-INDEX



Nguồn: Bloomberg, Fiinpro, CTS tổng hợp

ĐIỂM ĐÁNH GIÁ VN-INDEX 25/05/2020

Nhóm chỉ báo	Chỉ báo	Điểm
Xu hướng	EMA (3); EMA (10) & SMA (20)	9
Định hướng & Sức mạnh xu hướng	DMI & ADX	2
Dao động & Động lượng	RSI (14)	2
	MFI (14)	3
	Stochastic (14,3,3)	-2
	MACD (12,26,9)	3
Khối lượng	CMF	2
	OBV	2
	Volume	0
Độ rộng	Advance - Decline	-1

Điểm đánh giá chung 58.82

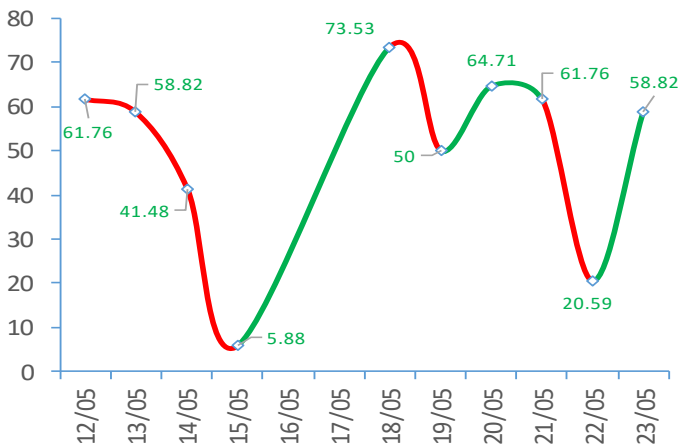
Nhận Định

Diễn biến
tăng giá
mạnh

ĐIỂM ĐÁNH GIÁ CỔ PHIẾU VN30 25/05/2020

STT	Mã CK	Điểm	Trạng thái
1	BID	67.0	Tăng giá mạnh
2	BVH	53.5	Tăng giá mạnh
3	CTG	51.5	Tăng giá mạnh
4	FPT	37.0	Tăng giá
5	GAS	66.5	Tăng giá mạnh
6	HDB	55.5	Tăng giá mạnh
7	HPG	54.5	Tăng giá mạnh
8	MBB	44.0	Tăng giá
9	MSN	31.0	Tăng giá
10	MWG	36.5	Tăng giá
11	PLX	39.5	Tăng giá
12	PNJ	14.5	Đi ngang
13	POW	43.5	Tăng giá
14	REE	41.0	Tăng giá
15	SSI	54.0	Tăng giá mạnh
16	STB	52.5	Tăng giá mạnh
17	TCB	58.5	Tăng giá mạnh
18	VCB	62.0	Tăng giá mạnh
19	VHM	58.0	Tăng giá mạnh
20	VIC	36.5	Tăng giá
21	VJC	38.0	Tăng giá
22	VNM	30.5	Tăng giá
23	VPB	54.0	Tăng giá mạnh
24	VRE	67.5	Tăng giá mạnh

ĐIỂM ĐÁNH GIÁ VN-INDEX 10 PHIÊN GIAO DỊCH

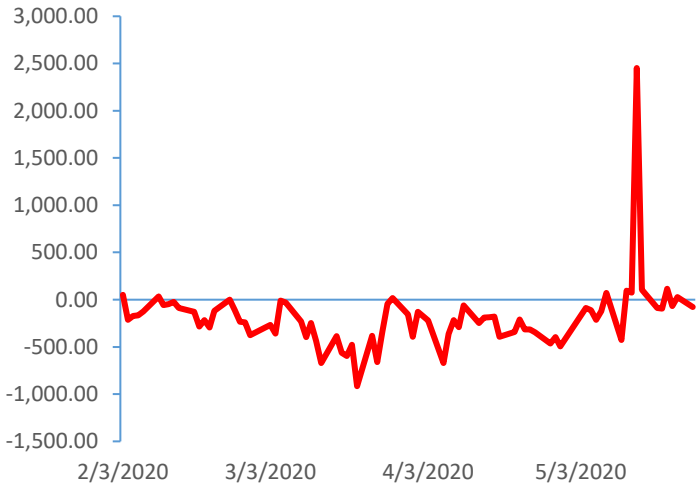


THANG ĐIỂM ĐÁNH GIÁ

< -75 <	< -50 <	< -25 <	0	< +25 <	< +50 <	< +75 <
Giảm giá rất mạnh	Giảm giá mạnh	Giảm giá	Đi ngang	Tăng giá	Tăng giá mạnh	Tăng giá rất mạnh

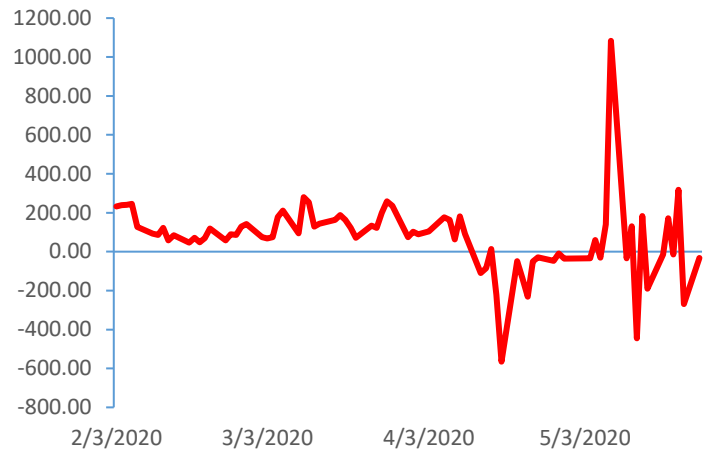
GIAO DỊCH KHỐI NGOẠI

Giá trị giao dịch ròng NĐTNN (tỷ đồng)

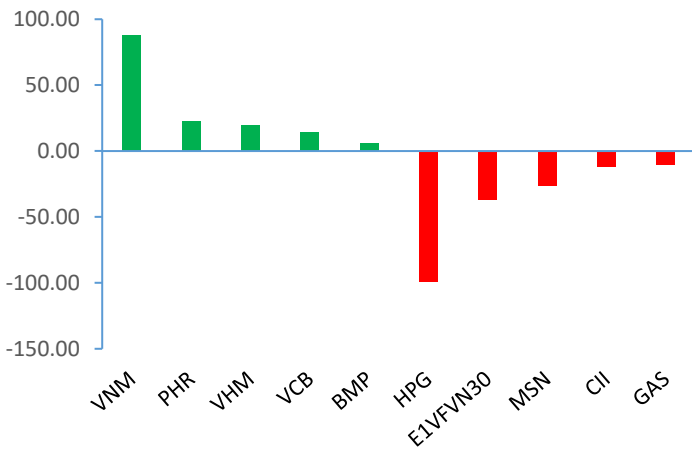


GIAO DỊCH TỰ DOANH

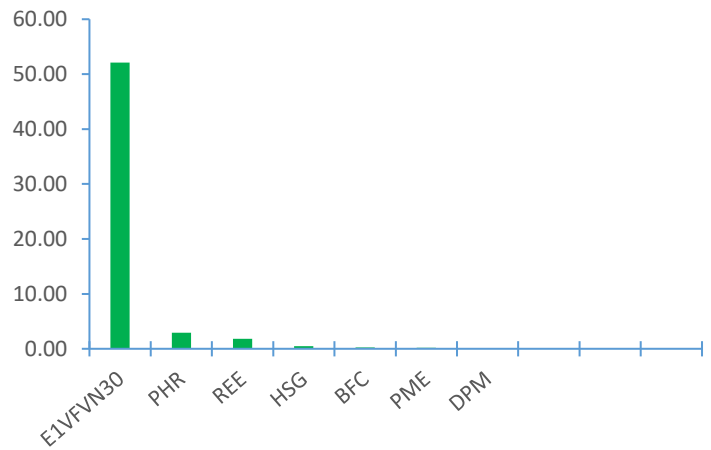
Giá trị giao dịch ròng của tự doanh (tỷ đồng)



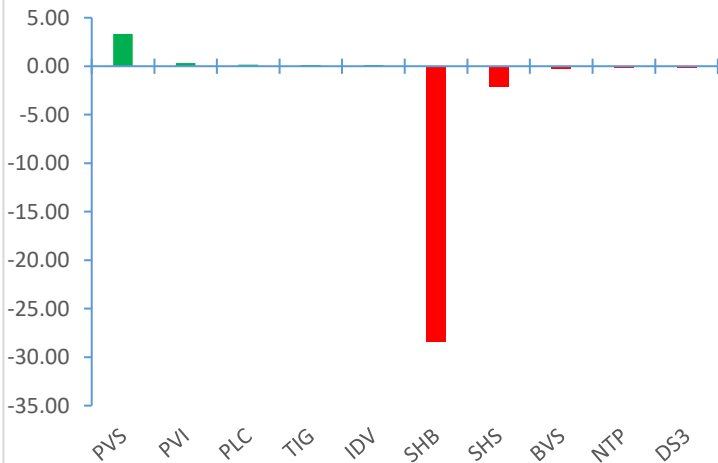
Top cổ phiếu mua bán ròng của NĐTNN trên HSX (tỷ đồng)



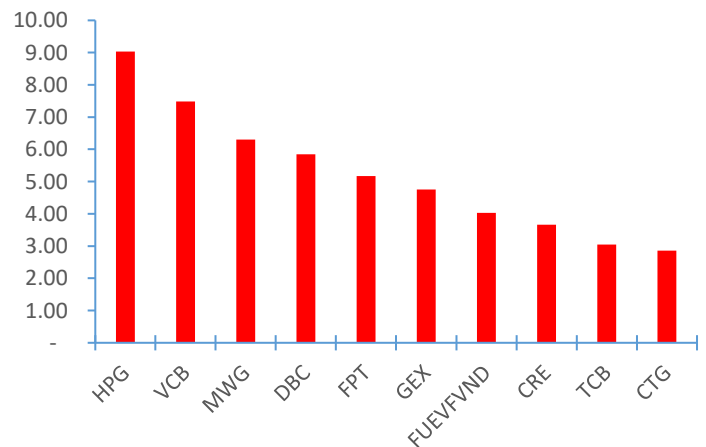
Top cổ phiếu mua ròng của tự doanh trên HSX (tỷ đồng)



Top cổ phiếu mua bán ròng của NĐTNN trên HNX (tỷ đồng)



Top cổ phiếu bán ròng của tự doanh trên HSX (tỷ đồng)



Nguồn: Bloomberg, Fiiipro

TIN KINH TẾ TÀI CHÍNH

Điểm tin

Nội dung

Dịch Covid-19 ảnh hưởng nghiêm trọng đến cung, cầu và giá cao su thiên nhiên

Theo các số liệu sơ bộ, tiêu thụ cao su thiên nhiên trên toàn cầu quý I/2020 đã giảm 20% so với cùng kỳ năm ngoái, và dự kiến giảm 15,5% trong 6 tháng đầu năm 2020.

Trung Quốc hạ tỷ giá đồng nhân dân tệ xuống mức thấp nhất kể từ năm 2008

Theo xu hướng chung, xuất khẩu cao su của Việt Nam từ đầu năm đến nay cũng sụt giảm nghiêm trọng. Theo số liệu sơ bộ của Tổng cục Hải quan, xuất khẩu cao su Việt Nam trong tháng 4/2020 chỉ đạt 42.210 tấn, trị giá 53,64 triệu USD, giảm 30,3% về lượng và 38,4% về trị giá so với tháng 3/2020; đồng thời giảm 43,4% về lượng và 49,9% về trị giá so với cùng tháng năm 2019.

Nhật Bản xem xét bổ sung 100,000 tỷ yên để giải cứu nền kinh tế

Ngân hàng trung ương Trung Quốc (PBOC) ấn định tỷ giá trung tâm nhân dân tệ (CNY) so với USD ở 7,1209, giảm 270 pip, tương đương 0,38% so với mức 7,0939 hôm 22/5. Đây là tỷ giá thấp nhất kể từ ngày 28/2/2008. Động thái trên cho thấy nhân dân tệ mất giá sau khi Trung Quốc đề xuất áp luật an ninh quốc gia mới với Hong Kong để ứng phó với bất ổn chính trị tại đặc khu này.

EVFTA tạo dư địa cho xuất khẩu

Theo tờ Nikkei, gói ngân sách bao gồm 60.000 tỷ yên (557 tỷ USD) để mở rộng các chương trình cho vay lãi suất thấp cho các công ty bị ảnh hưởng bởi dịch Covid-19 và 27.000 tỷ yên (251 tỷ USD) cho các chương trình hỗ trợ tài chính khác. Chính phủ Nhật Bản dự kiến sẽ phê duyệt ngân sách tại một cuộc họp nội các vào 27/5.

Ủy ban Thường vụ Quốc hội không đồng ý phương án chuyển 8 dự án cao tốc Bắc - Nam sang đầu tư công

Trước mắt, EVFTA sẽ thúc đẩy xuất khẩu hàng hóa của Việt Nam sang thị trường EU trong những tháng cuối năm nay và những năm tới. Theo cam kết của Hiệp định EVFTA, có đến 70% mặt hàng được giảm thuế và EU sẽ xóa bỏ thuế nhập khẩu đối với 99,7% số dòng thuế. Đây là lợi thế lớn dành cho hàng hóa xuất khẩu của Việt Nam.

Nguyên nhân là việc chuyển đổi hình thức đầu tư chưa được báo cáo, xin ý kiến cơ quan có thẩm quyền. Ngoài ra, quyết định này còn bắt nguồn từ khó khăn trong vấn đề thu ngân sách do ảnh hưởng dịch Covid-19, cũng như việc các dự án đầu tư công thời gian qua đã xảy ra tình trạng chậm tiến độ, đội vốn, chất lượng công trình không đảm bảo.

TIN DOANH NGHIỆP

Mã CK	Điểm tin	Nội dung
NTC	Công bố KHKD năm 2020	Trong năm 2020 công ty dự kiến ghi nhận doanh thu 390 tỷ đồng, tăng nhẹ 2% so với KQKD năm 2019. Tuy nhiên, do chi phí và thuế TNDN dự kiến tăng mạnh hơn khiến LNST dự kiến giảm 25% còn 277 tỷ đồng.
MWG	Công bố KQKD tháng 04/2020	Trong tháng 4 công ty ghi nhận doanh thu 7,835 tỷ đồng cùng LNST 209 tỷ đồng, giảm lần lượt 14% và 45% so với cùng kỳ. Nguyên nhân do MWG tiến hành tạm đóng cửa 30% số cửa hàng ĐMX và TGĐĐ vào tháng 4, trùng với tháng cao điểm kinh doanh hằng năm.
KDF	Công bố phương án sáp nhập vào Kido, chia cổ tức 30%	Theo phương án sáp nhập, Tập đoàn mẹ Kido sẽ phát hành thêm 23 triệu cổ phần để hoán đổi hơn 17,76 triệu cổ phần phổ thông của Kido Foods, tỷ lệ hoán đổi 1:1,3 (1 cổ phiếu KDF đổi lấy được 1,3 cổ phiếu KDC). Thời gian thực hiện trong vòng 90 ngày kể từ khi Kido nhận được giấy chứng nhận đăng ký chào bán cổ phiếu để hoán đổi của Ủy ban Chứng khoán Nhà nước.
PVB	Công bố KHKD năm 2020 tăng trưởng	Trong năm 2020 công ty dự kiến ghi nhận doanh thu 608,6 tỷ đồng cùng LNST 48,6 tỷ đồng; tăng lần lượt 55% và 30% so với KQKD năm 2019. Nguồn thu cho năm 2020 dự kiến đến từ dự án Nam Côn Sơn điều chỉnh, dự án Sao Vàng – Đại Nguyệt và một số dự án sơn chống ăn mòn cho khách hàng ngoài ngành.
CTG	Đề nghị giữ lại lợi nhuận hoặc chia cổ tức bằng cổ phiếu	Ngoài ra tại ĐHĐĐ tổ chức vào 23/05/2020 vừa qua, Chủ tịch HĐQT CTG dự kiến lợi nhuận cuối quý II/2020 đạt 6,000 tỷ đồng. Ngoài ra, trong năm 2020 ngân hàng dự kiến tín dụng tăng 4 – 8.5% nhưng không có mục tiêu cụ thể về lợi nhuận.
TCL	Thông báo trả cổ tức năm 2019	Theo Nghị quyết tại ĐHĐĐ thường niên năm 2020, công ty đã thông qua phương án chia cổ tức năm 2019 tỷ lệ 70% trên vốn điều lệ. Trong đó, TCL đã tạm ứng cổ tức bằng tiền mặt tỷ lệ 20% vào ngày 29/04/2020. Đợt chi trả tiếp theo cũng 20% bằng tiền dự kiến chốt danh sách cổ đông trong tháng 6 và thời gian trả trong tháng 7. Đợt cuối sẽ trả 30% bằng tiền, dự kiến chốt danh sách trong tháng 10 và trả trong tháng 11.

Nguồn: CTS tổng hợp

TUYÊN BỐ MIỄN TRÁCH NHIỆM

Bản quyền năm 2020 thuộc về Công ty Cổ phần Chứng khoán Ngân hàng Công thương Việt Nam (VietinBank Securities). Những thông tin sử dụng trong báo cáo được thu thập từ những nguồn đáng tin cậy và VietinBank Securities không chịu trách nhiệm về tính chính xác của chúng. Quan điểm thể hiện trong báo cáo này là của (các) tác giả và không nhất thiết liên hệ với quan điểm chính thức của VietinBank Securities. Không một thông tin cũng như ý kiến nào được viết ra nhằm mục đích quảng cáo hay khuyến nghị mua/bán bất kỳ chứng khoán nào. Báo cáo này không được phép sao chép, tái bản bởi bất kỳ cá nhân hoặc tổ chức nào khi chưa được phép của VietinBank Securities.

LIÊN HỆ

Hội Sở VietinBank Securities:

306 Bà Triệu, Quận Hai Bà Trưng, Hà Nội.

Tel: +84.24.3974.1771 – Fax: +84.24.3974.1760

Website: www.cts.vn

Hotline: 1900.58.88.66