

**Thị trường thế giới**

**1D**

|           |        |        |
|-----------|--------|--------|
| Dow Jones | 25,548 | 2.21%  |
| S&P 500   | 3,036  | 1.48%  |
| Nikkei    | 21,916 | 2.32%  |
| Shanghai  | 2,846  | 0.33%  |
| Hang Seng | 23,132 | -0.73% |
| FTSE 100  | 6,179  | 0.57%  |
| VIX       | 28     | 0.51%  |

**Thị trường Việt Nam**

**VN-Index**

**VN30**

|                   |           |           |
|-------------------|-----------|-----------|
| Index             | 861.5     | 804.7     |
| 1D                | 0.47%     | 0.42%     |
| YTD               | -10.35%   | -8.46%    |
| GTGD (tỷ VND)     | 7,315.57  | 4,959.68  |
| Vốn hoá (tỷ VND)  | 2,990,621 | 2,374,004 |
| NĐTNN (tỷ VND)    | 279.68    | 126.39    |
| Tự doanh (tỷ VND) | -73.94    | -100.71   |
| P/E               | 14.1      | 11.2      |
| P/B               | 1.9       | 1.8       |

**Lợi suất TPCP**

**YTD**

|                  |       |        |
|------------------|-------|--------|
| Việt Nam 3 tháng | 0.98% | -35.6% |
| Việt Nam 3 năm   | 1.76% | 5.9%   |
| Việt Nam 10 năm  | 3.2%  | -6.3%  |
| Mỹ 3 tháng       | 0.12% | -92.1% |
| Mỹ 2 năm         | 0.17% | -88.8% |
| Mỹ 10 năm        | 0.69% | -64.0% |

**Giá hàng hoá**

**1D**

|                       |       |        |
|-----------------------|-------|--------|
| Dầu Brent (USD/thùng) | 34.0  | -2.27% |
| Vàng (USD/ounce)      | 1,718 | 0.42%  |

**Tỷ giá**

**1D**

|         |        |        |
|---------|--------|--------|
| USD/VND | 23,326 | -0.03% |
| EUR/VND | 25,693 | -0.40% |
| JPY/VND | 21,630 | 0.12%  |
| CNY/VND | 3,260  | -0.18% |

**Lãi suất liên ngân hàng**

**YTD**

|         |       |        |
|---------|-------|--------|
| Qua đêm | 0.55% | -63.9% |
| 1 tuần  | 0.75% | -69.4% |
| 2 tuần  | 0.95% | -67.2% |
| 1 tháng | 1.35% | -62.5% |

**NHẬN ĐỊNH VÀ KHUYẾN NGHỊ**

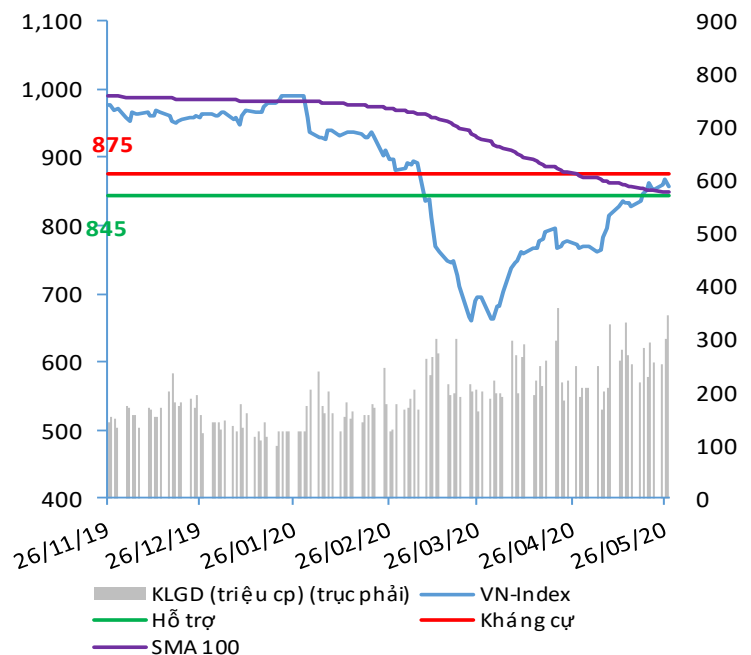
Hệ thống đánh giá và phân loại trạng thái diễn biến của CTS ghi nhận mức điểm đánh giá tổng quan của chỉ số VN-Index là **+38.24 điểm** và chỉ số VN30 đạt **+26.47 điểm**; tương đương với diễn biến thị trường tăng giá.

Diễn biến T+3, cả hai chỉ số VN-Index và VN30 duy trì trạng thái đi ngang tích lũy tích cực với nền giá hỗ trợ 855 điểm đối với VN-Index và 801 đối với VN30. Nếu các nền giá này bị phá vỡ sẽ là tín hiệu cảnh báo cho áp lực điều chỉnh trong ngắn hạn.

Diễn biến T+10, cả hai chỉ số VN-Index và VN30 duy trì diễn biến tăng giá tích cực với nền hỗ trợ tại ngưỡng 828 điểm đối với VN-Index và 770 điểm đối với VN30.

Do chỉ số đang ở trong giai đoạn đi ngang tích lũy giằng co giữa vùng hỗ trợ 837 – 843 điểm và vùng kháng cự bên trên 876 – 884 điểm, nhà đầu tư được khuyến nghị tiếp tục đứng ngoài theo dõi thị trường và chỉ tham gia trở lại khi có diễn biến mới tích cực và rõ ràng hơn.

**VN-INDEX**



Nguồn: Bloomberg, Fiinpro, CTS tổng hợp

## ĐIỂM ĐÁNH GIÁ VN-INDEX 28/05/2020

| Nhóm chỉ báo                   | Chỉ báo                      | Điểm |
|--------------------------------|------------------------------|------|
| Xu hướng                       | EMA (3); EMA (10) & SMA (20) | 7    |
| Định hướng & Sức mạnh xu hướng | DMI & ADX                    | 2    |
|                                | RSI (14)                     | 1    |
| Dao động & Động lượng          | MFI (14)                     | 0    |
|                                | Stochastic (14,3,3)          | -4   |
|                                | MACD (12,26,9)               | 3    |
|                                | CMF                          | 2    |
| Khối lượng                     | OBV                          | 2    |
|                                | Volume                       | 1    |
| Độ rộng                        | Advance - Decline            | -1   |

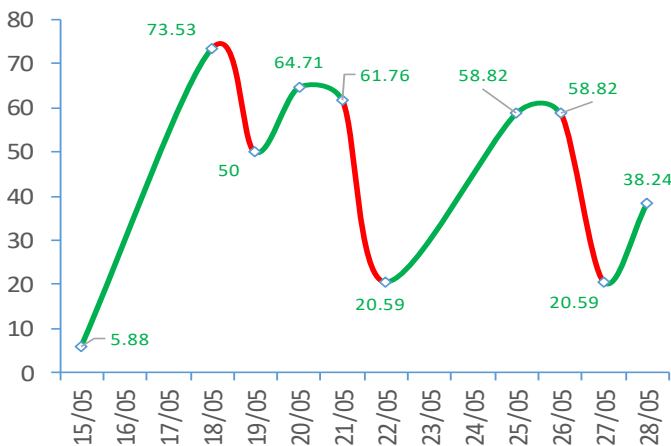
Điểm đánh giá chung **38.24**

Nhận Định **Diễn biến tăng giá**

## ĐIỂM ĐÁNH GIÁ CỔ PHIẾU VN30 28/05/2020

| STT | Mã CK | Điểm | Trạng thái |
|-----|-------|------|------------|
| 1   | BID   | 35.5 | Tăng giá   |
| 2   | BVH   | 28.3 | Tăng giá   |
| 3   | CTG   | 27.3 | Tăng giá   |
| 4   | FPT   | 19.6 | Đi ngang   |
| 5   | GAS   | 35.2 | Tăng giá   |
| 6   | HDB   | 29.4 | Tăng giá   |
| 7   | HPG   | 28.9 | Tăng giá   |
| 8   | MBB   | 23.3 | Đi ngang   |
| 9   | MSN   | 16.4 | Đi ngang   |
| 10  | MWG   | 19.3 | Đi ngang   |
| 11  | PLX   | 20.9 | Đi ngang   |
| 12  | PNJ   | 7.7  | Đi ngang   |
| 13  | POW   | 23.0 | Đi ngang   |
| 14  | REE   | 21.7 | Đi ngang   |
| 15  | SSI   | 28.6 | Tăng giá   |
| 16  | STB   | 27.8 | Tăng giá   |
| 17  | TCB   | 31.0 | Tăng giá   |
| 18  | VCB   | 32.8 | Tăng giá   |
| 19  | VHM   | 30.7 | Tăng giá   |
| 20  | VIC   | 19.3 | Đi ngang   |
| 21  | VJC   | 20.1 | Đi ngang   |
| 22  | VNM   | 16.1 | Đi ngang   |
| 23  | VPB   | 28.6 | Tăng giá   |
| 24  | VRE   | 35.7 | Tăng giá   |

## ĐIỂM ĐÁNH GIÁ VN-INDEX 10 PHIÊN GIAO DỊCH

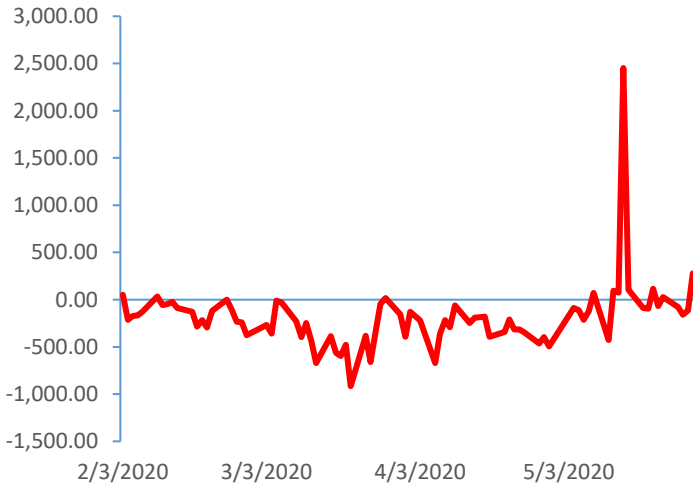


## THANG ĐIỂM ĐÁNH GIÁ



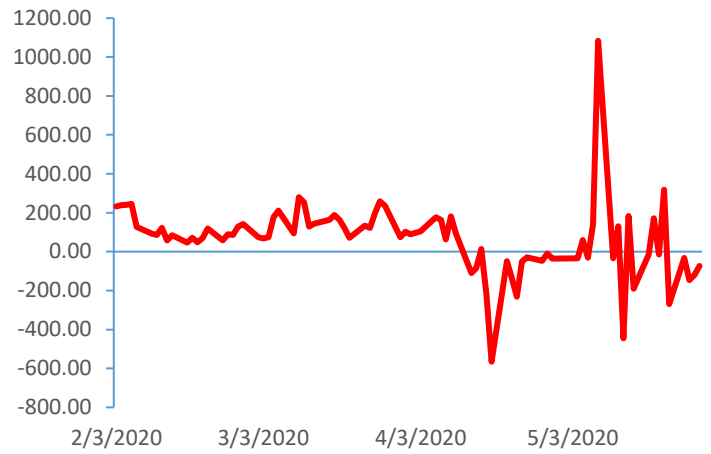
**GIAO DỊCH KHỔ NGOẠI**

**Giá trị giao dịch ròng NĐTNN (tỷ đồng)**

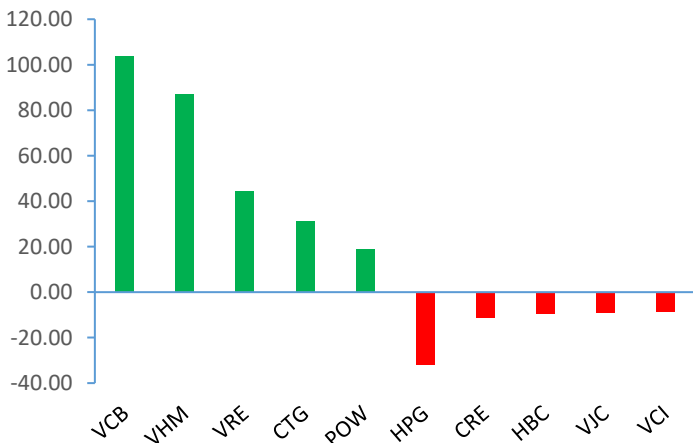


**GIAO DỊCH TỰ DOANH**

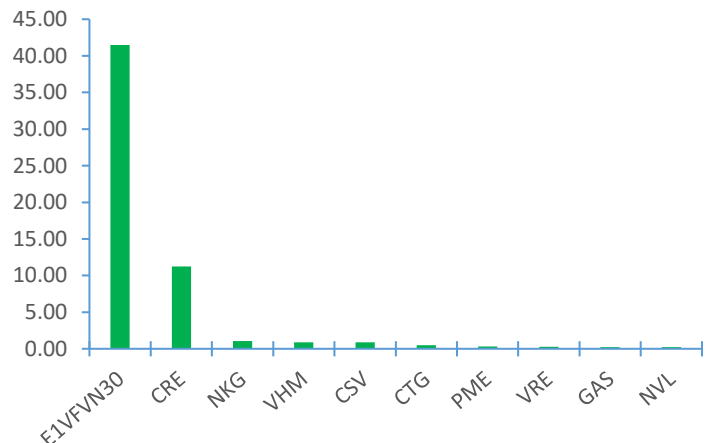
**Giá trị giao dịch ròng của tự doanh (tỷ đồng)**



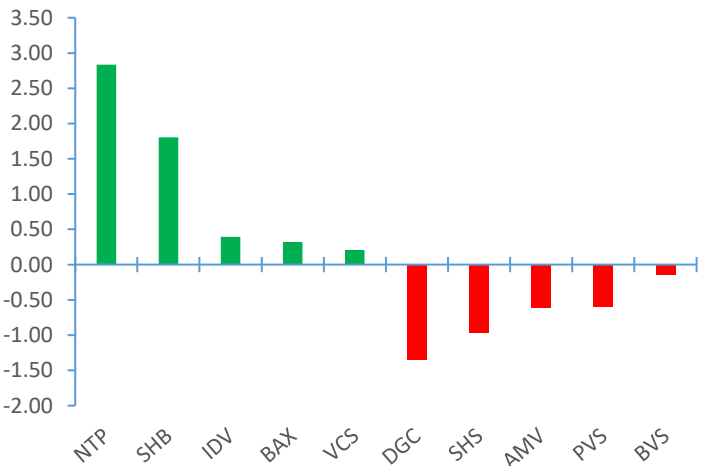
**Top cổ phiếu mua bán ròng của NĐTNN trên HSX (tỷ đồng)**



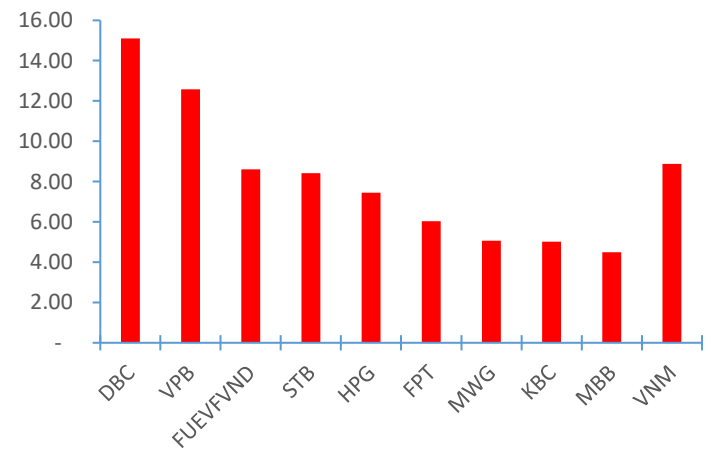
**Top cổ phiếu mua ròng của tự doanh trên HSX (tỷ đồng)**



**Top cổ phiếu mua bán ròng của NĐTNN trên HNX (tỷ đồng)**



**Top cổ phiếu bán ròng của tự doanh trên HSX (tỷ đồng)**



Nguồn: Bloomberg, Fiiipro

TIN KINH TẾ TÀI CHÍNH

Điểm tin

Nội dung

Giá dầu thế giới giảm mạnh trong phiên giao dịch ngày 27/05/2020

Nguyên nhân do lo ngại về căng thẳng thương mại Mỹ - Trung, kết hợp với nghi ngờ cam kết cắt giảm sản lượng dầu của Nga trong bối cảnh nước này liên tục công bố những thông tin trái chiều trong vòng chưa đầy 2 tuần.

Kết phiên, giá dầu WTI giảm 4.5% xuống 32,81 USD/thùng trong khi giá dầu Brent giảm 4.6% xuống 34.52 USD/thùng.

Trung Quốc phát hành tiền điện tử thay thế tiền giấy vào năm tới

Theo thống đốc Ngân hàng Nhân dân Trung Quốc Yi Gang, việc sử dụng đồng nhân dân tệ (NDT) điện tử đã được thí điểm tại Thâm Quyển, Tô Châu, Bảo Định và Thành Đô và chính phủ nước này dự kiến lưu hành thử nghiệm tại kỳ Olympic mùa Đông tới dù chưa có thời gian biểu cụ thể.

Mỹ thông qua dự luật trừng phạt quan chức trung Quốc liên quan đến vấn đề người Duy Ngô Nhĩ

Hôm 27/5, Hạ viện Mỹ đã chính thức thông qua dự luật này với 413 phiếu thuận và 1 phiếu chống. Dự luật yêu cầu Nhà Trắng đệ trình báo cáo lên quốc hội trong vòng 180 ngày, xác định những người được coi là chịu trách nhiệm ngược đãi người Duy Ngô Nhĩ. Những cá nhân này sẽ bị trừng phạt bằng những hình thức như đóng băng tài sản ở Mỹ và bị từ chối nhập cảnh.

Xuất khẩu cá tra bắt đầu hồi phục từ tháng 4/2020

Theo thông tin từ VASEP, xuất khẩu tăng ở 3 thị trường gồm Trung Quốc (gồm Hong Kong), Singapore và Anh, trong đó bán hàng sang Singapore tăng 127%. Xuất khẩu sang Mexico, Brazil và Colombia lần lượt giảm 71%, 86,7% và 82,6%. Cũng theo tổ chức này, xuất khẩu cá tra năm 2020 có khả năng phục hồi hoàn toàn từ quý III, riêng thị trường Trung Quốc có thể phục hồi vào cuối tháng 5.

Hàng hóa qua cảng biển tăng trở lại

Cục Hàng hải Việt Nam cho biết từ đầu năm đến hết tháng 4, khối lượng hàng hóa thông qua cảng biển đạt hơn 218,5 triệu tấn (không bao gồm hàng quá cảnh không xếp dỡ tại cảng), tăng 6% so với cùng kỳ năm 2019.

Trong đó, hàng xuất khẩu đạt hơn 57,2 triệu tấn, tăng 15%; hàng nhập khẩu đạt gần 67 triệu tấn, tăng 7%; hàng nội địa đạt gần 92 triệu tấn, bằng với cùng kỳ năm 2019.

## TIN DOANH NGHIỆP

| Mã CK | Điểm tin   | Nội dung  |
|-------|--|---|
| NLG   | Thông qua kế hoạch phát hành trái phiếu không chuyển đổi | Trái phiếu có giá trị 500 tỷ đồng, có tài sản đảm bảo, mệnh giá 1 tỷ đồng/trái phiếu, kỳ hạn 36 tháng, lãi suất cố định 10,5%/năm. Thời gian thực hiện dự kiến trong quý II/2020.   |
| TNG   | Thông báo trả cổ tức năm 2019                            | Công ty đã thông qua việc phát hành hơn 5,21 triệu cổ phiếu để trả cổ tức năm 2019 cho cổ đông theo tỷ 100:8. Thời gian thực hiện dự kiến trong quý II/2020.  |
| BFC   | Công bố KHKD quý II/2020                                 | BFC dự kiến sản lượng tiêu thụ quý II là 191.345 tấn, mang về doanh thu 1.796 tỷ đồng, giảm 12% so với quý II/2019. Lợi nhuận trước thuế hợp nhất tăng lên 52 tỷ đồng, gấp 3 lần cùng kỳ năm 2019 nhưng chỉ bằng 42% so với quý II/2018.      |
| CTR   | Công bố KHKD năm 2020 tăng trưởng                        | Trong năm 2020 công ty dự kiến ghi nhận doanh thu 6.000 tỷ đồng, tăng 18% so thực hiện năm trước; lãi sau thuế 198,7 tỷ đồng, tăng 10%. Tỷ lệ trả cổ tức dự kiến 10-20%.  |
| VHL   | Thông báo trả cổ tức năm 2019                            | Ngày 04/05/2020 là ngày GDKHQ trả cổ tức năm 2019 bằng tiền mặt tỷ lệ 27%, thời hạn thanh toán là 28/08/2020. Với tỷ lệ nắm giữ 50.5%, công ty mẹ VGC dự kiến nhận về số tiền 34 tỷ đồng.   |
| DGC   | Đã tổ chức ĐHĐCĐ thường niên năm 2020                    | Trong đại hội, DGC cho biết do tình hình tiêu thụ tốt các sản phẩm 4 tháng đầu năm, công ty điều chỉnh kế hoạch lợi nhuận sau thuế từ 600 tỷ đồng lên 700 tỷ đồng, tăng 22,6% so với thực hiện năm trước. Cổ tức dự kiến duy trì ở tỷ lệ 30%. |

*Nguồn: CTS tổng hợp*

## TUYÊN BỐ MIỄN TRÁCH NHIỆM

Bản quyền năm 2020 thuộc về Công ty Cổ phần Chứng khoán Ngân hàng Công thương Việt Nam (VietinBank Securities). Những thông tin sử dụng trong báo cáo được thu thập từ những nguồn đáng tin cậy và VietinBank Securities không chịu trách nhiệm về tính chính xác của chúng. Quan điểm thể hiện trong báo cáo này là của (các) tác giả và không nhất thiết liên hệ với quan điểm chính thức của VietinBank Securities. Không một thông tin cũng như ý kiến nào được viết ra nhằm mục đích quảng cáo hay khuyến nghị mua/bán bất kỳ chứng khoán nào. Báo cáo này không được phép sao chép, tái bản bởi bất kỳ cá nhân hoặc tổ chức nào khi chưa được phép của VietinBank Securities.

## LIÊN HỆ

Hội Sở VietinBank Securities:

306 Bà Triệu, Quận Hai Bà Trưng, Hà Nội.

Tel: +84.24.3974.1771 – Fax: +84.24.3974.1760

Website: [www.cts.vn](http://www.cts.vn)

Hotline: 1900.58.88.66