

Thị trường thế giới

1D

Dow Jones	27,272	-1.09%
S&P 500	3,207	-0.78%
Nikkei	23,125	0.15%
Shanghai	2,944	-0.42%
Hang Seng	25,055	-0.01%
FTSE 100	6,375	0.62%
VIX	27	-2.79%

Thị trường Việt Nam

VN-Index VN30

Index	900.5	839.6
1D	0.12%	0.31%
YTD	-6.29%	-4.49%
GTGD (tỷ VND)	7,135.64	3,228.91
Vốn hoá (tỷ VND)	3,136,567	2,483,484
NĐTNN (tỷ VND)	188.53	62.75
Tự doanh (tỷ VND)	-237.5	-98.18
P/E	14.9	12.0
P/B	2.0	1.9

Lợi suất TPCP

YTD

Việt Nam 3 tháng	0.68%	-54.8%
Việt Nam 3 năm	1.65%	-0.7%
Việt Nam 10 năm	3.07%	-10.1%
Mỹ 3 tháng	0.15%	-90.0%
Mỹ 2 năm	0.19%	-87.3%
Mỹ 10 năm	0.80%	-58.0%

Giá hàng hoá

1D

Dầu Brent (USD/thùng)	40.5	-1.75%
Vàng (USD/ounce)	1,718	0.19%

Tỷ giá

1D

USD/VND	23,205	0.16%
EUR/VND	26,316	-0.07%
JPY/VND	21,617	-0.36%
CNY/VND	3,282	-0.07%

Lãi suất liên ngân hàng

YTD

Qua đêm	0.30%	-80.3%
1 tuần	0.33%	-86.7%
2 tuần	0.55%	-81.0%
1 tháng	0.93%	-74.3%

NHẬN ĐỊNH VÀ KHUYẾN NGHỊ

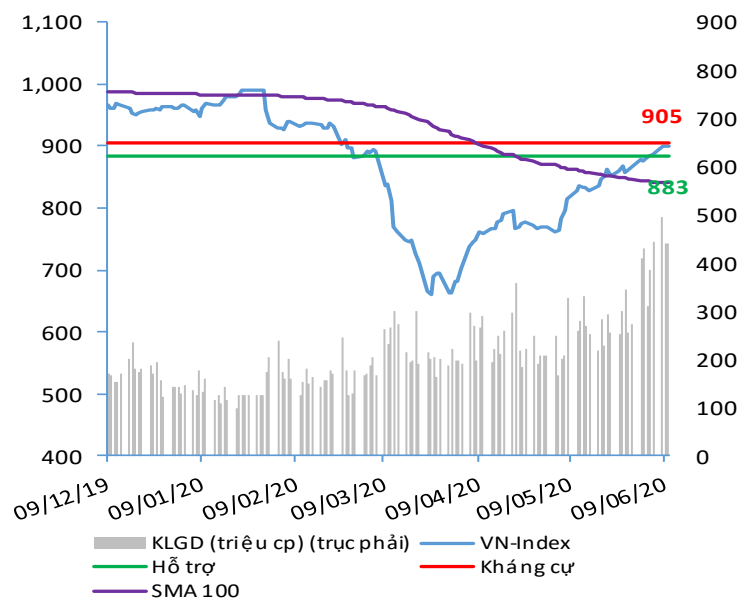
Hệ thống đánh giá và phân loại trạng thái diễn biến của CTS ghi nhận mức điểm đánh giá tổng quan của chỉ số VN-Index là **+41.18 điểm** và chỉ số VN30 đạt **+32.35 điểm**; tương đương với diễn biến thị trường tăng giá.

Diễn biến T+3, cả hai chỉ số VN-Index và VN30 ghi nhận chuyển sang diễn biến đi ngang và tích lũy tích cực với nền giá hỗ trợ cảnh báo đảo chiều xu hướng tại ngưỡng 890 điểm đối với VN-Index và 828 điểm đối với VN30.

Diễn biến T+10, cả hai chỉ số VN-Index và VN30 tiếp tục diễn biến tích lũy và tăng giá tích cực với nền giá hỗ trợ tại ngưỡng 870 điểm đối với VN-Index và 807 điểm đối với VN30.

Sức mạnh tổng quan của thị trường tiếp tục suy yếu cảnh báo cho khả năng tạo định ngắn hạn của chỉ số trong bối cảnh áp lực điều chỉnh có thể sẽ không lớn và có chiều hướng điều chỉnh ngay trong phiên giao dịch. Tuy vậy, nhà đầu tư được khuyến nghị duy trì động thái quản trị rủi ro hợp lý và chỉ nên dành khoảng 50% giá trị danh mục cho đầu tư cổ phiếu.

VN-INDEX



Nguồn: Bloomberg, Fiinpro, CTS tổng hợp

ĐIỂM ĐÁNH GIÁ VN-INDEX 10/06/2020

Nhóm chỉ báo	Chỉ báo	Điểm
Xu hướng	EMA (3); EMA (10) & SMA (20)	9
Định hướng & Sức mạnh xu hướng	DMI & ADX	2
Dao động & Động lượng	RSI (14)	0
	MFI (14)	0
	Stochastic (14,3,3)	-2
	MACD (12,26,9)	2
	CMF	0
Khối lượng	OBV	2
	Volume	0
Độ rộng	Advance - Decline	1

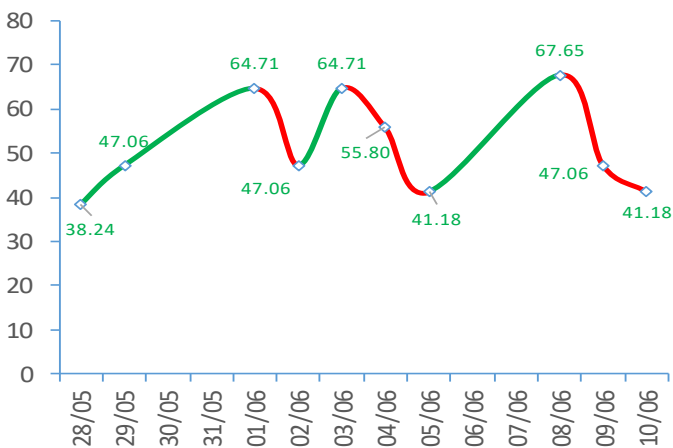
Điểm đánh giá chung 41.18

Nhận Định **Diễn biến tăng giá**

ĐIỂM ĐÁNH GIÁ CỔ PHIẾU VN30 10/06/2020

STT	Mã CK	Điểm	Trạng thái
1	BID	43.4	Tăng giá
2	BVH	34.6	Tăng giá
3	CTG	33.3	Tăng giá
4	FPT	23.9	Đi ngang
5	GAS	43.0	Tăng giá
6	HDB	35.9	Tăng giá
7	HPG	35.3	Tăng giá
8	MBB	28.5	Tăng giá
9	MSN	20.1	Đi ngang
10	MWG	23.6	Đi ngang
11	PLX	25.6	Tăng giá
12	PNJ	9.4	Đi ngang
13	POW	28.1	Tăng giá
14	REE	26.5	Tăng giá
15	SSI	34.9	Tăng giá
16	STB	34.0	Tăng giá
17	TCB	37.9	Tăng giá
18	VCB	40.1	Tăng giá
19	VHM	37.5	Tăng giá
20	VIC	23.6	Đi ngang
21	VJC	24.6	Đi ngang
22	VNM	19.7	Đi ngang
23	VPB	34.9	Tăng giá
24	VRE	43.7	Tăng giá

ĐIỂM ĐÁNH GIÁ VN-INDEX 10 PHIÊN GIAO DỊCH

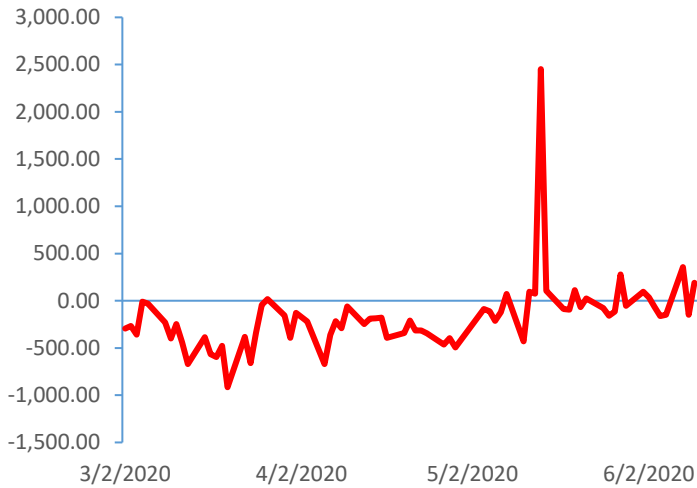


THANG ĐIỂM ĐÁNH GIÁ



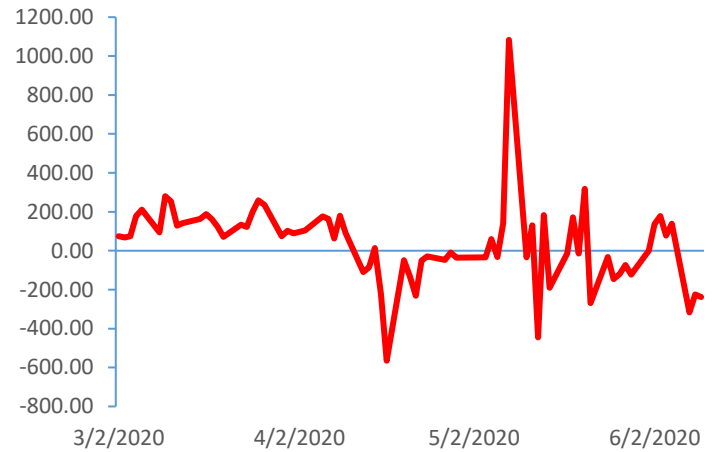
GIAO DỊCH KHỐI NGOẠI

Giá trị giao dịch ròng NĐTNN (tỷ đồng)

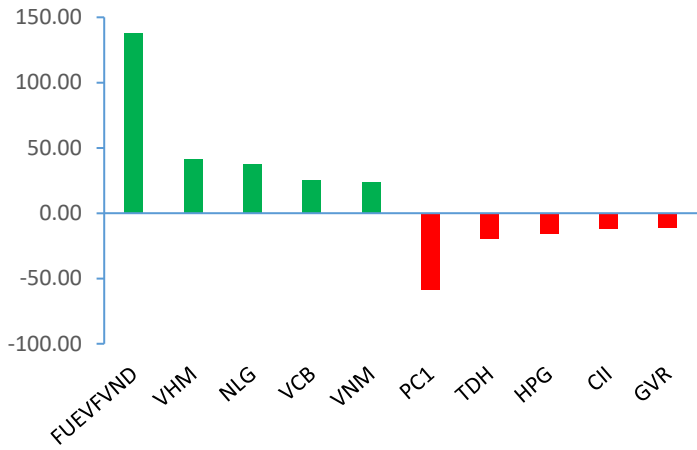


GIAO DỊCH TỰ DOANH

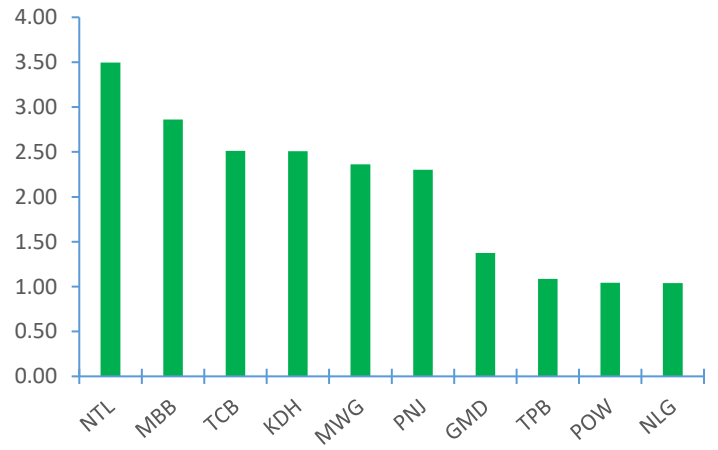
Giá trị giao dịch ròng của tự doanh (tỷ đồng)



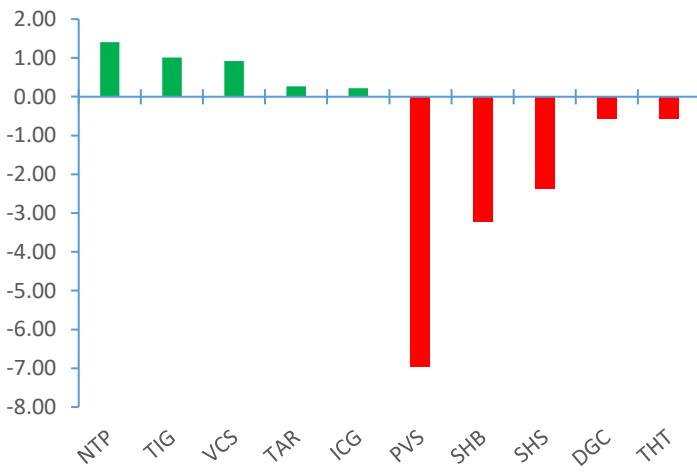
Top cổ phiếu mua bán ròng của NĐTNN trên HSX (tỷ đồng)



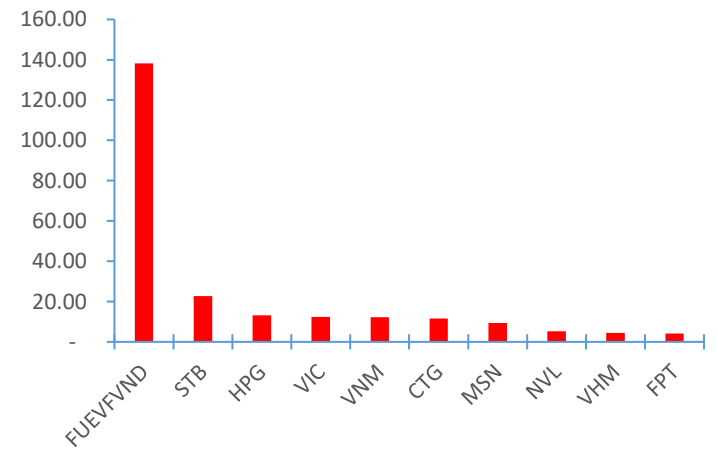
Top cổ phiếu mua ròng của tự doanh trên HSX (tỷ đồng)



Top cổ phiếu mua bán ròng của NĐTNN trên HNX (tỷ đồng)



Top cổ phiếu bán ròng của tự doanh trên HSX (tỷ đồng)



Nguồn: Bloomberg, Fiinpro

TIN KINH TẾ TÀI CHÍNH

Điểm tin

Nội dung

Pháp công bố gói hỗ trợ gần 15 tỷ Euro giải cứu ngành hàng không

Ngày 9/6, Bộ trưởng Tài chính Pháp Bruno Le Maire cho biết chính phủ sẽ cung cấp gói cứu trợ 15 tỷ euro (16,9 tỷ USD) nhằm giúp ngành hàng không phục hồi từ cuộc khủng hoảng dịch viêm đường hô hấp cấp Covid-19. Nếu không có sự can thiệp kịp thời từ Paris, khoảng 1/3 số việc làm trong ngành hàng không Pháp sẽ biến mất.

Giới đầu tư toàn cầu thận trọng theo dõi cuộc họp công bố chính sách của Fed

Các quan chức Fed sẽ họp chính sách tiền tệ vào ngày 9 và 10/6 và ra thông báo vào 14h (2h ngày 11/6 giờ Hà Nội). Fed sẽ hoan nghênh báo cáo việc làm tháng 5 "đầy bất ngờ" nhưng không điều chỉnh chính sách lãi suất thấp kéo dài, theo các chuyên gia kinh tế. Ngân hàng trung ương Mỹ hồi giữa tháng 3 hạ lãi suất liên bang xuống là 0 - 0,25%.

Căng thẳng gia tăng, các công ty Trung Quốc "đóng băng" kế hoạch IPO tại Mỹ

Quan hệ Mỹ - Trung gần đây đi xuống đáng kể với những bất đồng trong thương mại, cách ứng phó đại dịch Covid-19 và Bắc Kinh quyết định áp luật an ninh quốc gia với đặc khu hành chính Hong Kong.

Số hồ sơ xin niêm yết tại Mỹ năm nay tại một trong 4 công ty kiểm toán lớn ở Trung Quốc giảm một nửa so với cùng kỳ năm ngoái. Nhiều công ty thay đổi ý định niêm yết tại Mỹ về các sàn gần Trung Quốc hơn.

Hiệp định EVFTA tạo cơ hội tăng trưởng cho ngành thép Việt Nam

Thực tế, Việt Nam hiện mới chỉ xuất khẩu chủ yếu sang các nước Đông Nam Á, đạt khoảng 494.000 tấn, giá trị 263 triệu USD, chiếm 60% trong tổng lượng sắt thép xuất khẩu của cả nước và chiếm 57,8% trong tổng kim ngạch xuất khẩu. Trong khi đó, thị trường các nước châu Âu mới chỉ đạt 3,18%. Theo Bộ Công Thương, Hiệp định EVFTA sẽ giúp kim ngạch xuất khẩu của Việt Nam sang EU tăng thêm khoảng 20% vào năm 2020; 42,7% vào năm 2025 và 44,37% vào năm 2030 so với không có Hiệp định.

Lo ngại tác động của dịch Covid-19, nhiều công ty lớn ngành cảng biển đặt KHKD "giật lùi"

Nguyên nhân chủ yếu đến từ việc các tuyến vận tải trực tiếp giữa các cảng Việt Nam với các nước, trong đó lớn nhất là Mỹ, Châu Âu, Trung Quốc, Hàn Quốc và Nhật Bản đều chịu ảnh hưởng. Ngoài ra, quy định của Tổ chức Hàng hải thế giới (IMO) yêu cầu tất cả các tàu phải sử dụng nhiên liệu hàng hải với hàm lượng lưu huỳnh tối đa giảm từ 3,5% xuống 0,5% từ ngày 1/1/2020.

TIN DOANH NGHIỆP

Mã CK	Điểm tin	Nội dung
PNJ	Đã tổ chức ĐHĐCĐ thường niên năm 2020	Tại đại hội, HĐQT trình cổ đông kế hoạch kinh doanh năm 2020 gồm doanh thu 14.486 tỷ đồng, giảm 15% so với năm 2019; lợi nhuận sau thuế 832 tỷ đồng, giảm 30%. Kế hoạch kinh doanh này đã được điều chỉnh giảm 31% về doanh thu và 38% về lợi nhuận so với kế hoạch ban đầu. Ngoài ra, trong năm 2020 Công ty đầu tư nhà máy mới tại Long An để giải quyết phần sản xuất liên quan đến môi trường như hàng si mạ.
TCH	Công bố tài liệu họp ĐHĐCĐ thường niên năm 2020	ĐQT công ty thống nhất thông qua việc trình Đại hội cổ đông thường niên năm 2020 kế hoạch kinh doanh, trong đó dự kiến doanh đạt 2.500 tỷ đồng và lợi nhuận trước thuế dự kiến đạt 800 tỷ đồng. Kế hoạch này tăng lần lượt 12% và 4% so với thực hiện năm trước đó. Dự kiến chia cổ tức tỷ lệ 10%.
GEX	Thông báo đầu tư vào 1 công ty khu công nghiệp khác	Theo đó, GEX đã mua thêm 15,8 triệu cổ phiếu PXL, nâng sở hữu của cả nhóm lên 23% cổ phần. Giao dịch được thực hiện vào ngày 05/06/2020. Việc Gelex đầu tư vào PXL không khó hiểu khi tổng công ty này có định hướng đầu vào 2 nhóm ngành chính là sản xuất công nghiệp và ngành hạ tầng.
IDI	Công bố KHKD năm 2020 sụt giảm mạnh	Trong năm 2020 công ty đặt mục tiêu ghi nhận doanh thu 7,145 tỷ đồng, giảm 8%. Kế hoạch lợi nhuận sau thuế là 160 tỷ đồng, chưa bằng 50% mức thực hiện năm 2019. Ngoài ra, công ty cũng dự kiến phát hành 300 tỷ đồng trái phiếu không chuyển đổi, có tài sản đảm bảo. Lãi suất dự kiến thả nổi hoặc cố định hoặc kết hợp thả nổi và cố định với kỳ hạn khoảng 3-5 năm.
NLG	Thông báo về việc mở rộng quỹ đất ở Hà Nội và Thành phố Hồ Chí Minh	Công ty cho biết đang xem xét, mở rộng 34 ha đất ở Hà Nội và TP HCM, nếu thành công có thể hoàn thành mục tiêu của năm nay. Hiện tại, NLG có khoảng 681 ha quỹ đất sạch, gồm 9 dự án ở TP HCM, Long An, Đồng Nai, Cần Thơ, Hải Phòng. Ngoài ra, công ty dự kiến hợp tác bán vốn tại 2 dự án Đồng Nai Waterfront và Paragon Đại Phước.
TCM	Công bố KQKD tháng 5/2020 tăng trưởng mạnh	Trong tháng 5, công ty ghi nhận doanh thu 14 triệu USD (323,4 tỷ đồng), tăng 27%; lợi nhuận sau thuế 1,1 triệu USD (25,4 tỷ đồng), tăng 175% so cùng kỳ năm trước. Doanh thu và lợi nhuận đơn vị tăng cao nhờ đơn hàng khẩu trang và đồ bảo hộ y tế xuất sang thị trường Mỹ.

Nguồn: CTS tổng hợp

TUYÊN BỐ MIỄN TRÁCH NHIỆM

Bản quyền năm 2020 thuộc về Công ty Cổ phần Chứng khoán Ngân hàng Công thương Việt Nam (VietinBank Securities). Những thông tin sử dụng trong báo cáo được thu thập từ những nguồn đáng tin cậy và VietinBank Securities không chịu trách nhiệm về tính chính xác của chúng. Quan điểm thể hiện trong báo cáo này là của (các) tác giả và không nhất thiết liên hệ với quan điểm chính thức của VietinBank Securities. Không một thông tin cũng như ý kiến nào được viết ra nhằm mục đích quảng cáo hay khuyến nghị mua/bán bất kỳ chứng khoán nào. Báo cáo này không được phép sao chép, tái bản bởi bất kỳ cá nhân hoặc tổ chức nào khi chưa được phép của VietinBank Securities.

LIÊN HỆ

Hội Sở VietinBank Securities:

306 Bà Triệu, Quận Hai Bà Trưng, Hà Nội.

Tel: +84.24.3974.1771 – Fax: +84.24.3974.1760

Website: www.cts.vn

Hotline: 1900.58.88.66