

Thị trường thế giới

1D

Dow Jones	26,990	-1.04%
S&P 500	3,190	-0.53%
Nikkei	22,473	-2.82%
Shanghai	2,921	-0.78%
Hang Sheng	24,578	-1.88%
FTSE 100	6,198	-2.08%
VIX	30	8.60%

Thị trường Việt Nam

VN-Index VN30

Index	867.4	806.9
1D	-3.63%	-3.84%
YTD	-8.96%	-7.54%
GTGD (tỷ VND)	9,997.9	5,105.14
Vốn hoá (tỷ VND)	3,138,471	2,483,363
NĐTNN (tỷ VND)	259.7	-33.16
Tự doanh (tỷ VND)	-36.99	34.09
P/E	14.5	11.6
P/B	2.0	1.8

Lợi suất TPCP

YTD

Việt Nam 3 tháng	0.80%	-47.4%
Việt Nam 3 năm	1.60%	-4.0%
Việt Nam 10 năm	3.06%	-10.3%
Mỹ 3 tháng	0.16%	-89.6%
Mỹ 2 năm	0.17%	-89.0%
Mỹ 10 năm	0.69%	-63.6%

Giá hàng hoá

1D

Dầu Brent (USD/thùng)	40.4	-3.21%
Vàng (USD/ounce)	1,736	1.35%

Tỷ giá

1D

USD/VND	23,209	-0.10%
EUR/VND	26,406	-0.34%
JPY/VND	21,705	-0.29%
CNY/VND	3,281	0.07%

Lãi suất liên ngân hàng

YTD

Qua đêm	0.35%	-77.0%
1 tuần	0.33%	-86.4%
2 tuần	0.57%	-80.4%
1 tháng	0.87%	-75.9%

Nguồn: Bloomberg, Fiinpro, CTS tổng hợp

NHẬN ĐỊNH VÀ KHUYẾN NGHỊ

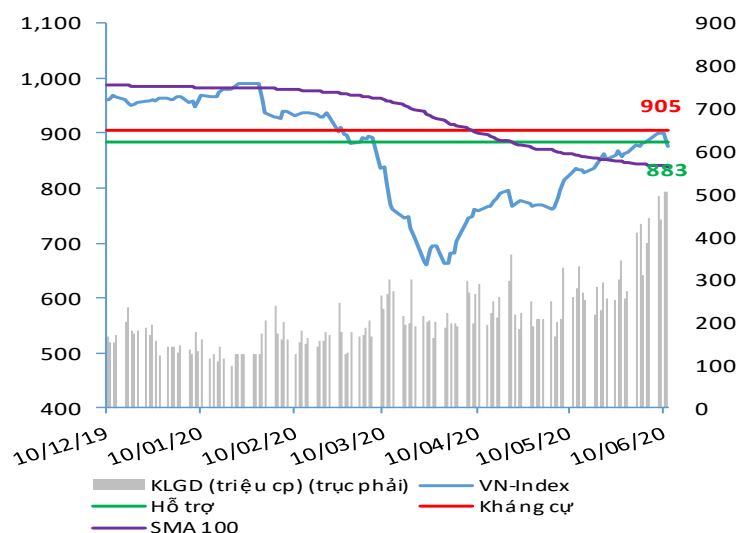
Hệ thống đánh giá và phân loại trạng thái diễn biến của CTS ghi nhận mức điểm đánh giá tổng quan của chỉ số VN-Index là -23.53 điểm và chỉ số VN30 đạt -26.47 điểm; tương đương với diễn biến thị trường đi ngang và giảm giá.

Diễn biến T+3, cả hai chỉ số VN-Index và VN30 ghi nhận tín hiệu cảnh báo đảo chiều xu hướng tăng giá tích cực trước đó khi VN-Index phá vỡ nền giá 890 điểm và VN30 phá vỡ nền giá 828 điểm.

Diễn biến T+10, cả hai chỉ số VN-Index và VN30 tiếp tục duy trì diễn biến tích lũy và tăng giá tích cực đồng thời chưa ghi nhận tín hiệu cảnh báo đảo chiều tương ứng với với thời gian T+10.

Sức mạnh tổng quan của thị trường sụt giảm mạnh trong phiên giao dịch với diễn biến điều chỉnh gia tăng mạnh mẽ đặt chỉ số VN-Index trong diễn biến T+3 vào tình trạng tín hiệu xấu. Mặc dù vậy, tín hiệu điều chỉnh chưa xuất hiện tại ngưỡng cảnh báo đảo chiều tương ứng với diễn biến T+10. Do đó, rất có khả năng chỉ là hiện tượng chốt lời trong ngắn hạn sau nhịp tăng điểm mạnh của thị trường. Tuy vậy, nhà đầu tư vẫn được khuyến nghị duy trì chính sách quản lý rủi ro hợp lý đồng thời duy trì tỷ lệ tiền mặt & cổ phiếu phù hợp.

VN-INDEX



ĐIỂM ĐÁNH GIÁ VN-INDEX 11/06/2020

Nhóm chỉ báo	Chỉ báo	Điểm
Xu hướng	EMA (3); EMA (10) & SMA (20)	1
Định hướng & Sức mạnh xu hướng	DMI & ADX	2
Dao động & Động lượng	RSI (14)	-1
	MFI (14)	-1
	Stochastic (14,3,3)	-3
	MACD (12,26,9)	-2
Khối lượng	CMF	-2
	OBV	0
	Volume	-1
Độ rộng	Advance - Decline	-1

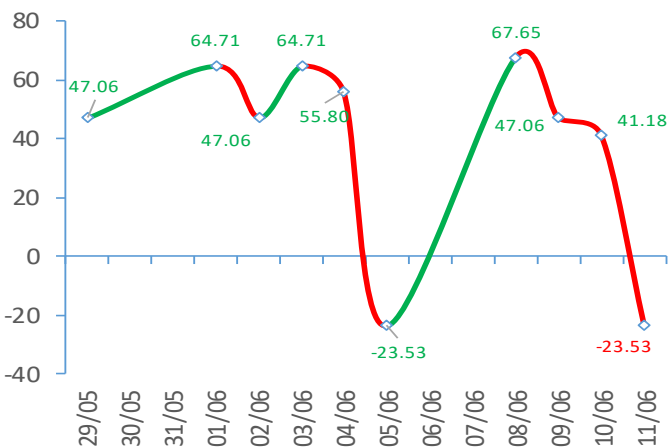
Điểm đánh giá chung **-23.53**

Nhận Định **Diễn biến đi ngang**

ĐIỂM ĐÁNH GIÁ CỔ PHIẾU VN30 11/06/2020

STT	Mã CK	Điểm	Trạng thái
1	BID	-35.5	Giảm giá
2	BVH	-28.3	Giảm giá
3	CTG	-27.3	Giảm giá
4	FPT	-19.6	Đi ngang
5	GAS	-35.2	Giảm giá
6	HDB	-29.4	Giảm giá
7	HPG	-28.9	Giảm giá
8	MBB	-23.3	Đi ngang
9	MSN	-16.4	Đi ngang
10	MWG	-19.3	Đi ngang
11	PLX	-20.9	Đi ngang
12	PNJ	-7.7	Đi ngang
13	POW	-23.0	Đi ngang
14	REE	-21.7	Đi ngang
15	SSI	-28.6	Giảm giá
16	STB	-27.8	Giảm giá
17	TCB	-31.0	Giảm giá
18	VCB	-32.8	Giảm giá
19	VHM	-30.7	Giảm giá
20	VIC	-19.3	Đi ngang
21	VJC	-20.1	Đi ngang
22	VNM	-16.1	Đi ngang
23	VPB	-28.6	Giảm giá
24	VRE	-35.7	Giảm giá

ĐIỂM ĐÁNH GIÁ VN-INDEX 10 PHIÊN GIAO DỊCH



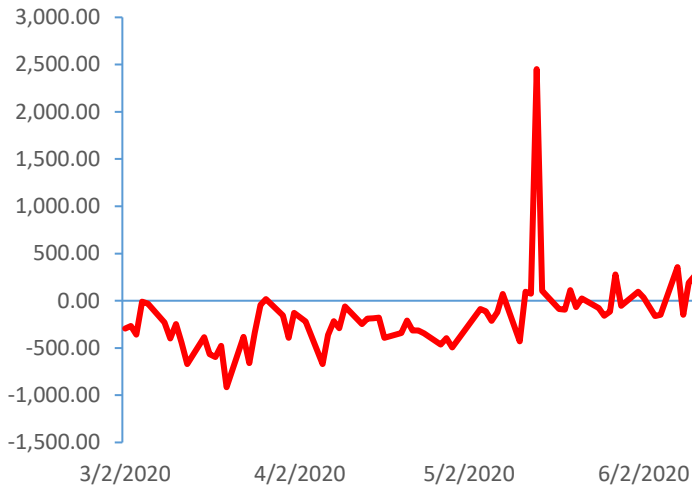
THANG ĐIỂM ĐÁNH GIÁ



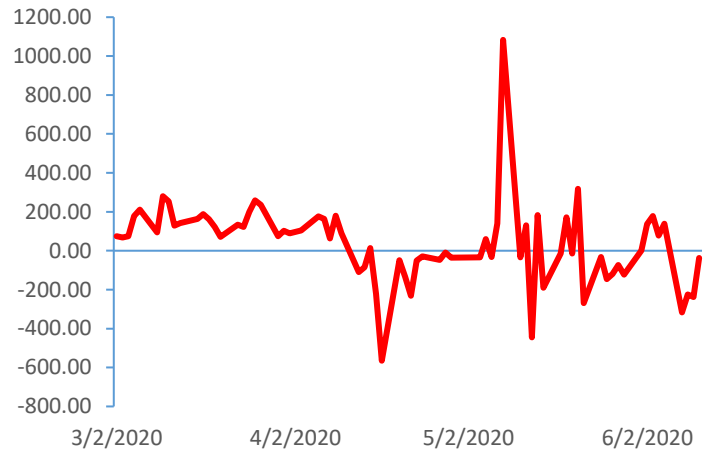
GIAO DỊCH KHỐI NGOẠI

GIAO DỊCH TỰ DOANH

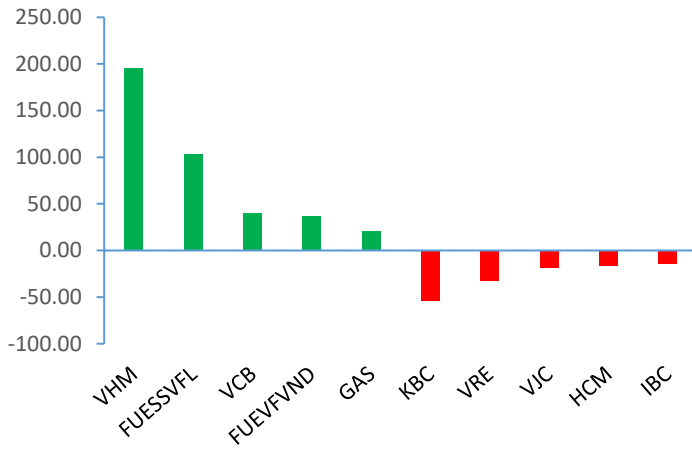
Giá trị giao dịch ròng NĐTNN (tỷ đồng)



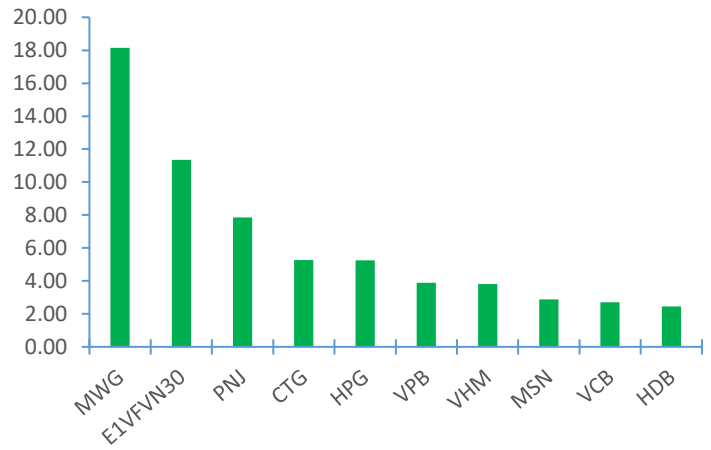
Giá trị giao dịch ròng của tự doanh (tỷ đồng)



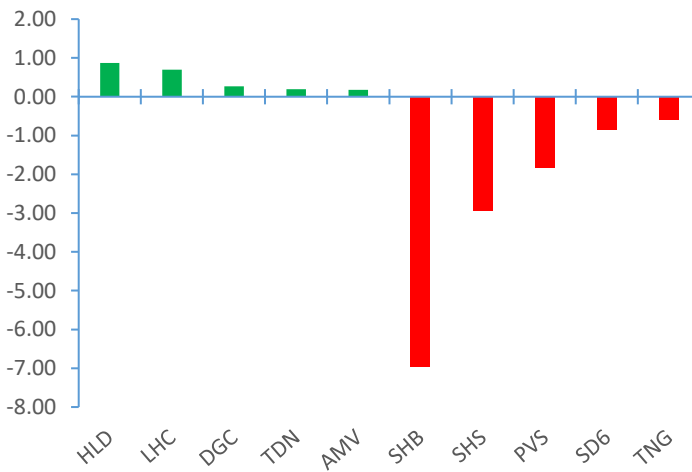
Top cổ phiếu mua bán ròng của NĐTNN trên HSX (tỷ đồng)



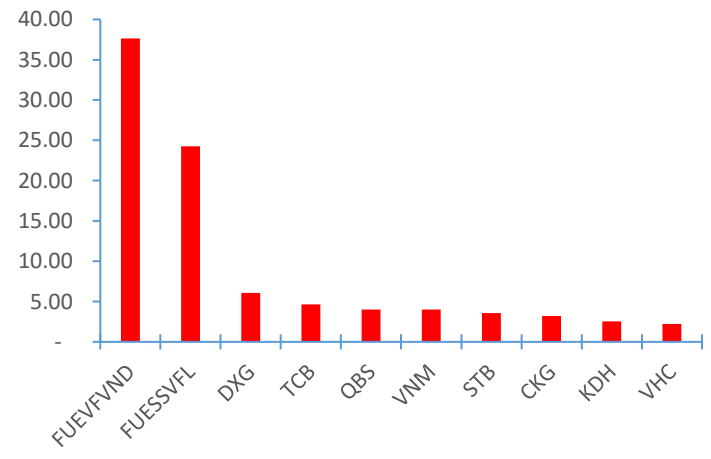
Top cổ phiếu mua ròng của tự doanh trên HSX (tỷ đồng)



Top cổ phiếu mua bán ròng của NĐTNN trên HNX (tỷ đồng)



Top cổ phiếu bán ròng của tự doanh trên HSX (tỷ đồng)



Nguồn: Bloomberg, Fiinpro

TIN KINH TẾ TÀI CHÍNH

Điểm tin

Nội dung

Fed quyết định giữ nguyên lãi suất đến năm 2022

Kết thúc ngày họp đầu tiên, Cục Dự trữ Liên bang (Fed) cho biết cơ quan này sẽ không thay đổi mức lãi suất gần 0 hiện tại và sẽ không tăng cho đến năm 2022. Fed cũng nói thêm rằng sẽ tăng tỷ lệ nắm giữ trái phiếu bằng cách mua 80 tỷ USD trái phiếu mỗi tháng và 40 tỷ USD chứng khoán thế chấp mỗi tháng. Ngoài ra, Fed cũng dự đoán nền kinh tế Hoa Kỳ sẽ ghi nhận mức tăng trưởng -6,5% vào năm 2020, sau đó tăng 5% vào năm 2021.

Giá dầu thế giới tăng bất chấp số liệu tồn kho tiêu cực tại Mỹ

Theo cơ quan thông tin năng lượng Mỹ (EIA), tồn kho dầu thô tại Mỹ trong tuần kết thúc ngày 5/6 tăng 5,7 triệu thùng lên 538,1 triệu thùng. Tồn kho tại Mỹ tăng vượt dự báo từ giới phân tích và là tuần tăng thứ 3 liên tiếp do lượng dầu nhập khẩu từ Arab Saudi lên tới 1,5 triệu thùng/ngày.

Kết phiên giao dịch, giá dầu Brent tương lai tăng 55 cent lên 41,73 USD/thùng trong khi giá dầu WTI tương lai tăng 66 cent lên 39,6 USD/thùng, trong phiên có lúc giảm hơn 2%.

Tỷ giá trung tâm tiếp tục giảm mạnh, USD tự do xuống sâu

Ngân hàng Nhà nước công bố tỷ giá trung tâm áp dụng cho ngày 11/6/2020 ở mức 23.212 đồng, giảm 10 đồng so với ngày 10/6. Tổng cộng từ hôm qua tới nay tỷ giá trung tâm giảm 20 đồng. Với biên độ +/-3% đang áp dụng, tỷ giá trần cho các ngân hàng thương mại hôm nay là 23.908 đồng và tỷ giá sàn ở mức 22.515 đồng.

Ngoài thị trường tự do, giá USD hôm nay giảm 20 đồng, hiện mua vào ở 23.200 đồng và bán ra ở mức 23.250 đồng. Đây là ngày thứ 2 liên tiếp giá USD tự do giảm, tổng cộng mức giảm 40 đồng.

Quốc hội xem xét giảm 30% thuế TNDN trong năm 2020

Theo đề xuất của Chính phủ sẽ giảm 30% số thuế thu nhập doanh nghiệp phải nộp của năm 2020 đối với trường hợp doanh nghiệp có tổng doanh thu năm 2020 không quá 50 tỷ đồng và có số lao động tham gia bảo hiểm xã hội bình quân năm 2020 không quá 100 người.

5 triệu lao động Việt Nam bị mất việc do dịch Covid-19

Trong 4 tháng đầu năm 2020, có gần 5 triệu lao động tại Việt Nam bị mất việc, giãn việc, giảm giờ làm, giảm thu nhập; trên 80% lao động trong khu vực phi chính thức, đa số là những nhóm yếu thế, không có việc làm do các doanh nghiệp phải tạm dừng hoạt động kinh doanh khoảng 1 tháng để thực hiện các quy định về giãn cách xã hội phòng chống dịch Covid-19.

TIN DOANH NGHIỆP

Mã CK	Điểm tin	Nội dung
HCM	Công bố tờ trình chuẩn bị cho ĐHCĐ thường niên năm 2020	Theo tờ trình, doanh thu hoạt động năm 2020 của HSC dự kiến đạt gần 1,298 tỷ đồng, tăng 3% so với năm trước. Ngoài ra, cơ cấu doanh thu dự kiến hé lộ chiến lược phát triển năm 2020 của HSC tập trung đẩy mạnh hoạt động tự doanh trong khi hoạt động môi giới có phần chững lại đồng thời tiết giảm cho vay margin.
TAC	Công bố ước tính KQKD quý II/2020 tăng trưởng mạnh	Trong quý II, công ty ước tính ghi nhận doanh thu thuần 1.188 tỷ đồng và lãi sau thuế 37,6 tỷ đồng; lần lượt tăng 36,7% và 56% so quý II/2019. Nguyên nhân nhờ kịp thời chuyển dịch danh mục sản phẩm để thúc đẩy doanh thu phù hợp với từng giai đoạn và từng vùng miền, tập trung phát triển các sản phẩm cao cấp và cốt lõi, có lợi nhuận cao.
CSV	Công bố KHKD năm 2020 sụt giảm	Trong năm 2020, công ty dự kiến ghi nhận doanh thu 1,643 tỷ đồng, tăng nhẹ 5% so với mức thực hiện năm 2019. Tuy nhiên, kế hoạch lợi nhuận trước thuế là 257 tỷ đồng, giảm 18,5%. Cổ tức năm 2019 dự kiến tỷ lệ 25%.
PVS	Công bố KHKD năm 2020 sụt giảm	Trong năm 2020 công ty đặt mục tiêu tổng doanh thu hợp nhất 15.000 tỷ đồng, giảm 15% so với thực hiện năm trước. Chỉ tiêu lợi nhuận sau thuế là 640 tỷ đồng, giảm 21% so với thực hiện 2019 nhưng vẫn cao hơn 14% so với kế hoạch 2019. Kịch bản kinh doanh dựa trên giá dầu 60 USD/thùng.
MWG	Thông qua kế hoạch đầu tư cho các chuỗi	Công ty vừa thông qua kế hoạch tăng vốn điều lệ cho hai công ty con. Cụ thể, số vốn tăng cho CTCP Thương mại Bách Hóa Xanh là 3.000 tỷ đồng và CTCP Thế Giới Di Động là 800 tỷ đồng. Nguồn để tăng vốn hai công ty trên được lấy từ vốn tự có hoặc lợi nhuận giữ lại chưa phân phối. Thời gian thực hiện dự kiến ngay trong năm 2020.
DGC	Thông báo về vụ hỏa hoạn tối 10/06/2020	Công ty thông báo vào lúc 18h40 ngày 10/6 tại Nhà máy hóa chất Đức Giang Hưng Yên đã xảy ra 1 vụ hỏa hoạn cháy nổ tại xưởng hóa chất tinh khiết của nhà máy. Cụ thể, đây là phân xưởng sản xuất cồn tinh khiết. Công ty cho biết không có thiệt hại về người. Thiệt hại về nhà xưởng, máy móc thiết bị hàng hóa dự kiến khoảng 5 tỷ đồng.

Nguồn: CTS tổng hợp

TUYÊN BỐ MIỄN TRÁCH NHIỆM

Bản quyền năm 2020 thuộc về Công ty Cổ phần Chứng khoán Ngân hàng Công thương Việt Nam (VietinBank Securities). Những thông tin sử dụng trong báo cáo được thu thập từ những nguồn đáng tin cậy và VietinBank Securities không chịu trách nhiệm về tính chính xác của chúng. Quan điểm thể hiện trong báo cáo này là của (các) tác giả và không nhất thiết liên hệ với quan điểm chính thức của VietinBank Securities. Không một thông tin cũng như ý kiến nào được viết ra nhằm mục đích quảng cáo hay khuyến nghị mua/bán bất kỳ chứng khoán nào. Báo cáo này không được phép sao chép, tái bản bởi bất kỳ cá nhân hoặc tổ chức nào khi chưa được phép của VietinBank Securities.

LIÊN HỆ

Hội Sở VietinBank Securities:

306 Bà Triệu, Quận Hai Bà Trưng, Hà Nội.

Tel: +84.24.3974.1771 – Fax: +84.24.3974.1760

Website: www.cts.vn

Hotline: 1900.58.88.66