

Thị trường thế giới

1D

Dow Jones	26,290	2.04%
S&P 500	3,125	1.90%
Nikkei	22,456	-0.56%
Shanghai	2,936	0.14%
Hang Sheng	24,500	0.64%
FTSE 100	6,296	0.85%
VIX	33	-2.41%

Thị trường Việt Nam

VN-Index VN30

Index	854.4	796.4
1D	-0.20%	-0.30%
YTD	-11.09%	-9.40%
GTGD (tỷ VND)	4,346.57	1,882.74
Vốn hoá (tỷ VND)	2,985,482	2,359,283
NĐTNN (tỷ VND)	99	-57.33
Tự doanh (tỷ VND)	-173.57	-155.5
P/E	14.1	11.4
P/B	1.9	1.8

Lợi suất TPCP

YTD

Việt Nam 3 tháng	0.76%	-50.1%
Việt Nam 3 năm	1.59%	-4.5%
Việt Nam 10 năm	3.07%	-9.9%
Mỹ 3 tháng	0.13%	-91.1%
Mỹ 2 năm	0.19%	-87.6%
Mỹ 10 năm	0.74%	-61.3%

Giá hàng hoá

1D

Dầu Brent (USD/thùng)	41.0	0.12%
Vàng (USD/ounce)	1,730	0.54%

Tỷ giá

1D

USD/VND	23,208	0.05%
EUR/VND	26,147	0.59%
JPY/VND	21,620	0.03%
CNY/VND	3,274	0.03%

Lãi suất liên ngân hàng

YTD

Qua đêm	0.13%	-91.3%
1 tuần	0.23%	-90.5%
2 tuần	0.37%	-87.3%
1 tháng	0.70%	-80.6%

NHẬN ĐỊNH VÀ KHUYẾN NGHỊ

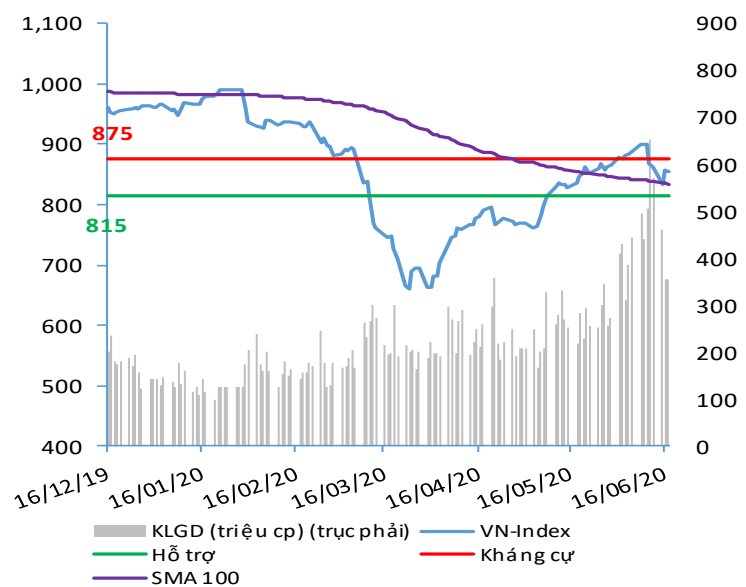
Hệ thống đánh giá và phân loại trạng thái diễn biến của CTS ghi nhận mức điểm đánh giá tổng quan của chỉ số VN-Index là **-32.35 điểm** và chỉ số VN30 đạt **-38.24 điểm**; tương đương với diễn biến thị trường giá giảm.

Sức mạnh tổng quan của cả hai chỉ số suy yếu đưa thị trường về lại diễn biến điều chỉnh giá giảm. Tổng kết, chỉ số VN-Index đã mất 73 điểm (khoảng 8%) tính từ mức đỉnh gần nhất tại ngưỡng 905 điểm.

Diễn biến ngắn hạn tiếp tục cho thấy cả hai chỉ số VN-Index và VN30 vẫn đang tiếp tục chịu áp lực điều chỉnh tương ứng với thời gian T+3 và T+10 đồng thời chưa thực sự ghi nhận cải thiện nào đáng kể.

Do đó, nhà đầu tư được khuyến nghị tiếp tục đứng ngoài thị trường và chờ đợi tín hiệu sức mạnh tổng quan được cải thiện rõ ràng hơn, tương đương với việc chỉ số VN-Index duy trì được đà hồi phục và tăng điểm đồng thời đóng cửa vượt ngưỡng 860 trước khi tiến hành giải ngân trở lại.

VN-INDEX



Nguồn: Bloomberg, Fiinpro, CTS tổng hợp

ĐIỂM ĐÁNH GIÁ VN-INDEX 17/06/2020

Nhóm chỉ báo	Chỉ báo	Điểm
Xu hướng	EMA (3); EMA (10) & SMA (20)	0
Định hướng & Sức mạnh xu hướng	DMI & ADX	-1
Dao động & Động lượng	RSI (14)	-2
	MFI (14)	1
	Stochastic (14,3,3)	-2
	MACD (12,26,9)	-3
Khối lượng	CMF	-1
	OBV	-1
	Volume	0
Độ rộng	Advance - Decline	-2

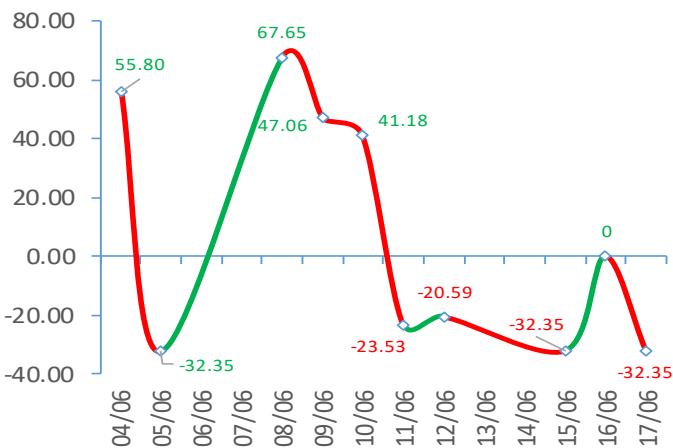
Điểm đánh giá chung -32.35

Nhận Định **Diễn biến giảm giá**

ĐIỂM ĐÁNH GIÁ CỔ PHIẾU VN30 17/06/2020

STT	Mã CK	Điểm	Trạng thái
1	BID	-51.2	Giảm giá mạnh
2	BVH	-40.9	Giảm giá
3	CTG	-39.4	Giảm giá
4	FPT	-28.3	Giảm giá
5	GAS	-50.9	Giảm giá mạnh
6	HDB	-42.4	Giảm giá
7	HPG	-41.7	Giảm giá
8	MBB	-33.6	Giảm giá
9	MSN	-23.7	Đi ngang
10	MWG	-27.9	Giảm giá
11	PLX	-30.2	Giảm giá
12	PNJ	-11.1	Đi ngang
13	POW	-33.3	Giảm giá
14	REE	-31.4	Giảm giá
15	SSI	-41.3	Giảm giá
16	STB	-40.1	Giảm giá
17	TCB	-44.7	Giảm giá
18	VCB	-47.4	Giảm giá
19	VHM	-44.4	Giảm giá
20	VIC	-27.9	Giảm giá
21	VJC	-29.1	Giảm giá
22	VNM	-23.3	Đi ngang
23	VPB	-41.3	Giảm giá
24	VRE	-51.6	Giảm giá mạnh

ĐIỂM ĐÁNH GIÁ VN-INDEX 10 PHIÊN GIAO DỊCH



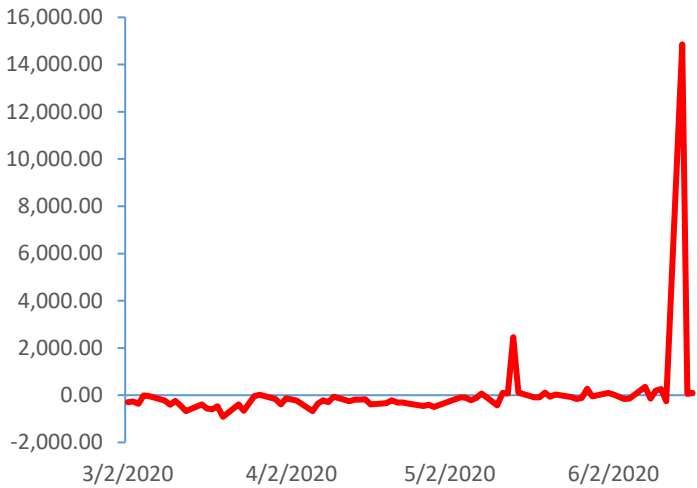
THANG ĐIỂM ĐÁNH GIÁ



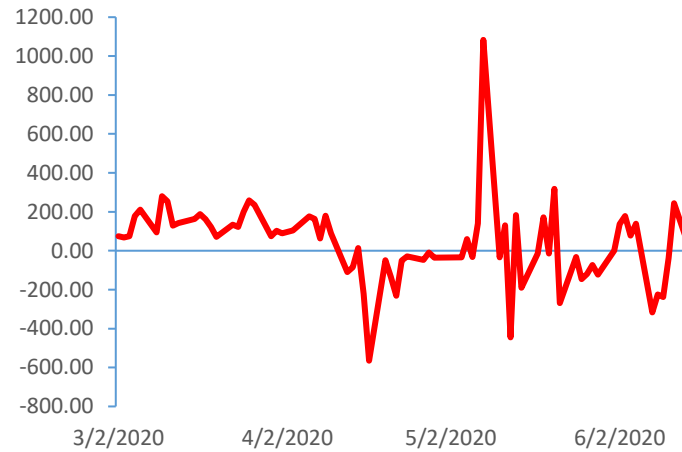
GIAO DỊCH KHỐI NGOẠI

GIAO DỊCH TỰ DOANH

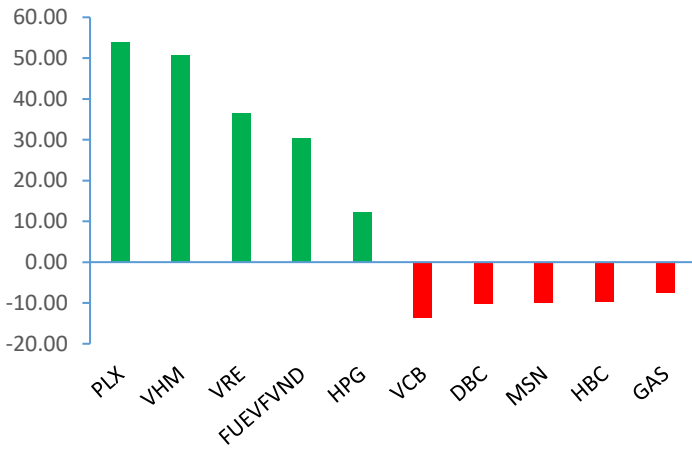
Giá trị giao dịch ròng NĐTNN (tỷ đồng)



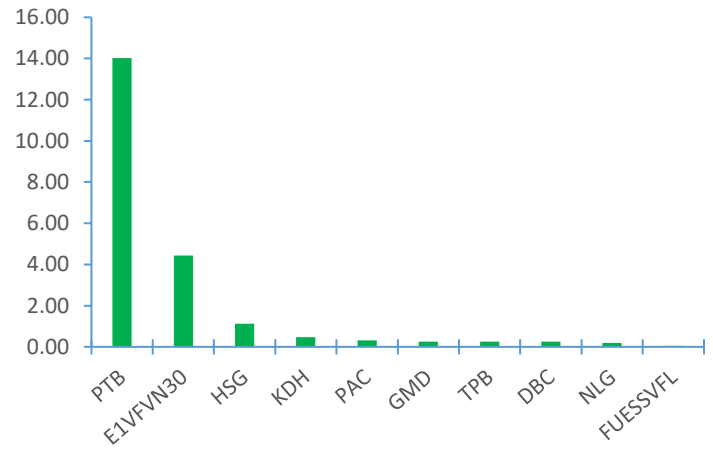
Giá trị giao dịch ròng của tự doanh (tỷ đồng)



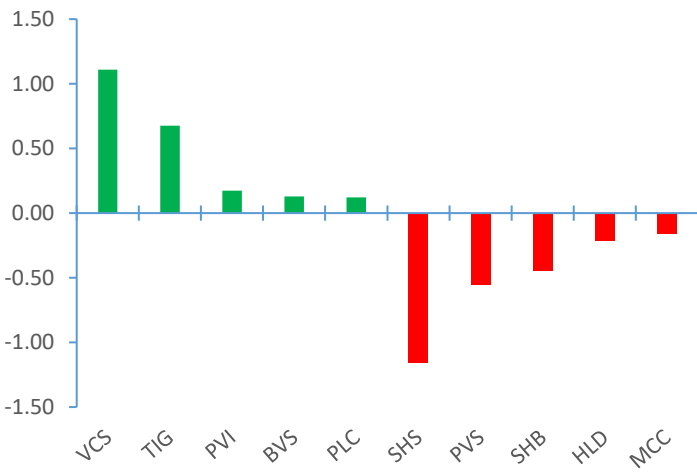
Top cổ phiếu mua bán ròng của NĐTNN trên HSX (tỷ đồng)



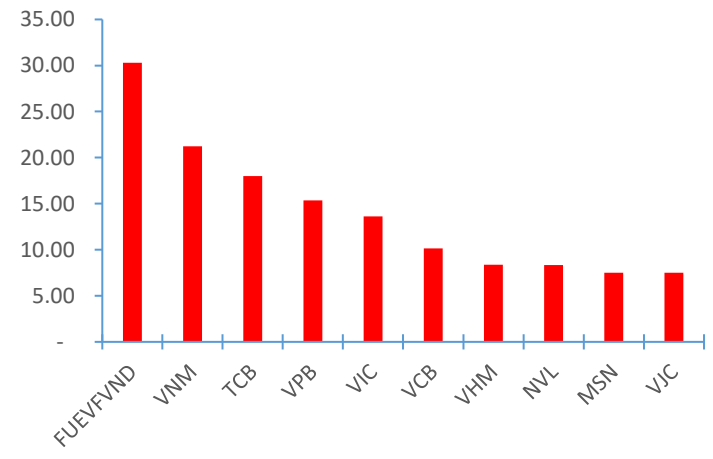
Top cổ phiếu mua ròng của tự doanh trên HSX (tỷ đồng)



Top cổ phiếu mua bán ròng của NĐTNN trên HNX (tỷ đồng)



Top cổ phiếu bán ròng của tự doanh trên HSX (tỷ đồng)



Nguồn: Bloomberg, Fiipro

TIN KINH TẾ TÀI CHÍNH

Điểm tin

Nội dung

Đón nhận một loạt thông tin tích cực, TTCK Mỹ có phiên tăng điểm thứ 3 liên tiếp

Theo đó, chỉ số trung bình công nghiệp Dow Jones đóng cửa cao hơn 526.82 điểm, tương đương 2%, ở mức 26,289.98 điểm. Đà tăng bắt nguồn từ việc chính phủ Mỹ công bố doanh số bán lẻ đạt mức tăng kỷ lục là 17.7% trong tháng 5; vượt xa con số dự báo 7.7% từ giới phân tích. Ngoài ra, kết quả tích cực từ quá trình điều trị Covid-19 và nhà đầu tư đặt kỳ vọng nhiều hơn vào những động thái kích thích của chính phủ cũng góp phần củng cố đà tăng trên thị trường.

Thế giới sắp đối mặt với cuộc khủng hoảng chưa từng thấy

Chuyên gia kinh tế trưởng Gita Gopinath của Quỹ Tiền tệ Quốc tế (IMF) ngày 16/6 cho biết kinh tế thế giới đang trên đà trượt dốc nhanh hơn nhiều so với dự báo hồi tháng 4 của cơ quan này.

Môi trường kinh doanh của Việt Nam vẫn còn nhiều hạn chế đáng kể

IMF cho biết Đại Phong tỏa khác với các cuộc khủng hoảng trước đó khi lĩnh vực dịch vụ bị ảnh hưởng nghiêm trọng hơn sản xuất. Vì vậy, kinh tế chỉ phục hồi nhanh hơn nếu nhu cầu tiêu dùng tăng mạnh, theo bà Gopinath. Tuy nhiên, điều này có thể không xảy ra vì dịch Covid-19 khiến mọi người có xu hướng tiết kiệm nhiều hơn.

Tăng trưởng tín dụng trong nước tính đến ngày 16/06/2020 đạt 2.13%, chỉ bằng một nửa cùng kỳ

Theo World Bank, Việt Nam có rất ít mối liên kết có thể tạo ra hiệu ứng lan tỏa tích cực giữa các doanh nghiệp lớn và nhỏ và giữa các công ty trong nước và nước ngoài. Ngoài ra, môi trường kinh doanh còn có những trở ngại quan trọng gây cản trở khả năng tiếp cận đến nguồn lực tài chính, phức tạp hoá các thủ tục hành chính và hạn chế đổi mới, sáng tạo.

Bất động sản khu công nghiệp Việt Nam dự kiến sắp đón sóng đầu tư lớn từ hiệp định EVFTA

Thông tin được cung cấp bởi ông Nguyễn Quốc Hùng, Vụ trưởng Vụ tín dụng Ngân hàng Nhà nước (NHNN). Trong đó, tín dụng nông nghiệp tăng 0,3%, tín dụng xuất khẩu tăng 4,94%, tín dụng lĩnh vực công nghệ tăng 2,92% so với đầu năm, công nghiệp phụ trợ 2,27%, tín dụng cho doanh nghiệp vừa và nhỏ và tín dụng tiêu dùng cũng giảm.

Theo đó, hiệp định EVFTA sẽ thúc đẩy những biến chuyển tích cực cho thị trường bất động sản công nghiệp trong nước. Xu hướng dịch chuyển sản xuất từ Trung Quốc sang Việt Nam, cùng với làn sóng vốn ngoại đổ bộ vào lĩnh vực sản xuất sẽ kéo theo nhu cầu cho các sản phẩm bất động sản công nghiệp (đất và nhà xưởng xây sẵn) ngày càng tăng cao.

TIN DOANH NGHIỆP

Mã CK	Điểm tin	Nội dung
VCB	Côn bố tài liệu chuẩn bị cho ĐHCĐ thường niên năm 2020	Ngân hàng cho biết sẽ trình cổ đông phương án tăng vốn điều lệ theo 2 cấu phần. Cấu phần thứ nhất là phát hành cổ phiếu tăng vốn cổ phần từ chi trả cổ tức năm 2018 bằng cổ phiếu. Tỷ lệ chi trả cổ tức là 18%. Thời gian thực hiện dự kiến trong nửa cuối năm 2020. Cấu phần thứ hai là phát hành cổ phiếu riêng lẻ với quy mô tương đương 6,5% vốn điều lệ của Vietcombank tại thời điểm chào bán. Khối lượng phát tối đa là 241.077.034 cổ phiếu. Với kế hoạch tăng vốn này, Vietcombank dự kiến lợi nhuận trước thuế năm 2020 tăng 10% (đạt trên 25.000 tỷ đồng).
HDB	Thông báo về việc huy động vốn bằng trái phiếu	Ngân hàng vừa phát hành thành công 2.000 tỷ đồng trái phiếu riêng lẻ, mệnh giá 1 tỷ đồng. Trái phiếu có kỳ hạn 3 năm. 2 doanh nghiệp trong nước chia nhau mua 1.000 tỷ đồng. Trái phiếu có lãi suất 5,5 - 5,9%/năm. Tiền lãi sẽ được thanh toán hàng năm vào ngày thanh toán lãi, tiền gốc thanh toán một lần vào ngày đáo hạn trái phiếu.
NCT	Trình phương án trả cổ tức năm 2019 tỷ lệ 85% cho cổ đông	Trước đó công ty đã tạm ứng cổ tức đợt 1/2019 bằng tiền tỷ lệ 40%. Nếu được Đại hội thông qua, cổ đông Noibaif Cargo sẽ còn nhận thêm 45% cổ tức còn lại của năm 2019. Số cổ tức này dự kiến chi trả trước 31/8/2020.
CTD	Công bố KHKD năm 2020	HDQT trình kế hoạch hợp nhất năm 2020 với doanh thu 16,000 tỷ đồng, lợi nhuận sau thuế cổ đông công ty mẹ 600 tỷ đồng, lần lượt giảm 33% và 16% so với thực hiện năm trước. Cổ tức năm 2019 và 2020 được HDQT trình tỷ lệ dự kiến đều 30% bằng tiền. Nếu được cổ đông thông qua, trong quý III, công ty sẽ chi khoảng 229 tỷ đồng để trả cổ tức 2019.
PVD	Công bố KHKD năm 2020 sụt giảm mạnh	Công ty trình kế hoạch kinh doanh gồm doanh thu 4,680 tỷ đồng, tăng 7%; Inst cổ đông công ty mẹ 68 tỷ đồng, giảm 63%. Tuy nhiên, đây là kế hoạch được PV Drilling xây dựng vào cuối năm 2019 trên cơ sở giá dầu thô trung bình được dự đoán ở mức 60 USD/thùng và chưa tính đến yếu tố ảnh hưởng của dịch bệnh Covid 19 cũng như sụt giảm giá dầu.
SCS	Công bố KHKD năm 2020 sụt giảm	Năm 2020, công ty lên kế hoạch doanh thu giảm 12% còn 660 tỷ đồng. Lợi nhuận trước thuế dự kiến cũng giảm 16%, còn 450 tỷ đồng. Kế hoạch này đã được điều chỉnh giảm so với kế hoạch ghi trong báo cáo thường niên trước đó.

Nguồn: CTS tổng hợp

TUYÊN BỐ MIỄN TRÁCH NHIỆM

Bản quyền năm 2020 thuộc về Công ty Cổ phần Chứng khoán Ngân hàng Công thương Việt Nam (VietinBank Securities). Những thông tin sử dụng trong báo cáo được thu thập từ những nguồn đáng tin cậy và VietinBank Securities không chịu trách nhiệm về tính chính xác của chúng. Quan điểm thể hiện trong báo cáo này là của (các) tác giả và không nhất thiết liên hệ với quan điểm chính thức của VietinBank Securities. Không một thông tin cũng như ý kiến nào được viết ra nhằm mục đích quảng cáo hay khuyến nghị mua/bán bất kỳ chứng khoán nào. Báo cáo này không được phép sao chép, tái bản bởi bất kỳ cá nhân hoặc tổ chức nào khi chưa được phép của VietinBank Securities.

LIÊN HỆ

Hội Sở VietinBank Securities:

306 Bà Triệu, Quận Hai Bà Trưng, Hà Nội.

Tel: +84.24.3974.1771 – Fax: +84.24.3974.1760

Website: www.cts.vn

Hotline: 1900.58.88.66