

Thị trường thế giới

1D

Dow Jones	26,120	-0.65%
S&P 500	3,113	-0.36%
Nikkei	22,355	-0.45%
Shanghai	2,939	0.12%
Hang Sheng	24,399	-0.34%
FTSE 100	6,233	-0.33%
VIX	34	1.79%

Thị trường Việt Nam

VN-Index VN30

Index	855.3	797.1
1D	0.10%	0.08%
YTD	-11.00%	-9.33%
GTGD (tỷ VND)	4,252.9	2,032.51
Vốn hoá (tỷ VND)	2,979,308	2,355,631
NĐTNN (tỷ VND)	-15.74	-248.79
Tự doanh (tỷ VND)	-70.6	-28.67
P/E	14.1	11.4
P/B	1.9	1.8

Lợi suất TPCP

YTD

Việt Nam 3 tháng	0.60%	-60.6%
Việt Nam 3 năm	1.49%	-10.3%
Việt Nam 10 năm	3.06%	-10.2%
Mỹ 3 tháng	0.14%	-90.5%
Mỹ 2 năm	0.19%	-87.7%
Mỹ 10 năm	0.71%	-62.7%

Giá hàng hoá

1D

Dầu Brent (USD/thùng)	40.9	0.34%
Vàng (USD/ounce)	1,727	-0.16%

Tỷ giá

1D

USD/VND	23,202	0.03%
EUR/VND	26,090	0.22%
JPY/VND	21,672	0.07%
CNY/VND	3,279	-0.11%

Lãi suất liên ngân hàng

YTD

Qua đêm	0.15%	-90.2%
1 tuần	0.13%	-94.6%
2 tuần	0.27%	-90.8%
1 tháng	0.67%	-81.5%

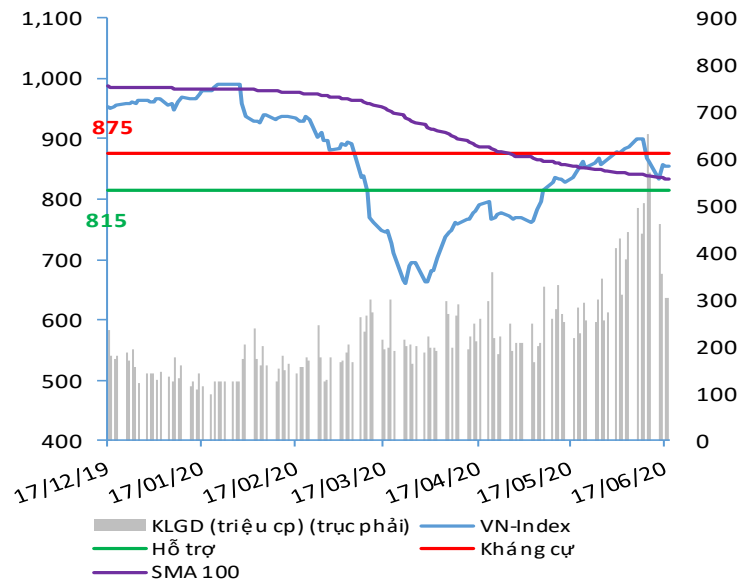
NHẬN ĐỊNH VÀ KHUYẾN NGHỊ

Hệ thống đánh giá và phân loại trạng thái diễn biến của CTS ghi nhận mức điểm đánh giá tổng quan của chỉ số VN-Index là -14.71 điểm và chỉ số VN30 đạt -14.71 điểm; tương đương với diễn biến thị trường đi ngang với chiều hướng giảm giá.

Sức mạnh tổng quan của cả hai chỉ số VN-Index và VN30 kết thúc ghi nhận sự cải thiện nhưng chưa thực sự thuyết phục. Bên cạnh đó, diễn biến ngắn hạn tiếp tục cho thấy cả hai chỉ số VN-Index và VN30 vẫn đang chịu áp lực điều chỉnh tương ứng với thời gian T+3 và T+10 đồng thời chưa thực sự ghi nhận cải thiện nào đáng kể.

Do đó, nhà đầu tư được khuyến nghị tiếp tục đứng ngoài thị trường và chờ đợi tín hiệu sức mạnh tổng quan được cải thiện rõ ràng và khả quan hơn, tương đương với việc chỉ số VN-Index lấy lại được đà hồi phục và tăng điểm đồng thời đóng cửa vượt ngưỡng 860 trước khi tiến hành giải ngân trở lại.

VN-INDEX



Nguồn: Bloomberg, Fiinpro, CTS tổng hợp

ĐIỂM ĐÁNH GIÁ VN-INDEX 18/06/2020

Nhóm chỉ báo	Chỉ báo	Điểm
Xu hướng	EMA (3); EMA (10) & SMA (20)	0
Định hướng & Sức mạnh xu hướng	DMI & ADX	-1
	RSI (14)	-1
Dao động & Động lượng	MFI (14)	-2
	Stochastic (14,3,3)	2
	MACD (12,26,9)	-3
	CMF	-2
Khối lượng	OBV	2
	Volume	0
Độ rộng	Advance - Decline	0

Điểm đánh giá chung **-14.71**

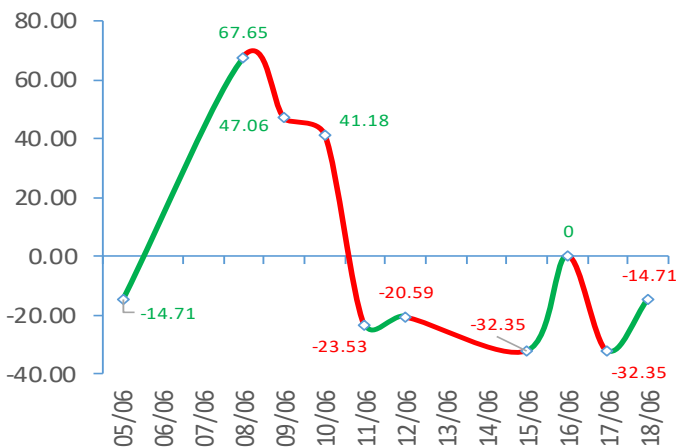
Nhận Định

Diễn biến đi ngang

ĐIỂM ĐÁNH GIÁ CỔ PHIẾU VN30 18/06/2020

STT	Mã CK	Điểm	Trạng thái
1	BID	-19.7	Đi ngang
2	BVH	-15.7	Đi ngang
3	CTG	-15.1	Đi ngang
4	FPT	-10.9	Đi ngang
5	GAS	-19.6	Đi ngang
6	HDB	-16.3	Đi ngang
7	HPG	-16.0	Đi ngang
8	MBB	-12.9	Đi ngang
9	MSN	-9.1	Đi ngang
10	MWG	-10.7	Đi ngang
11	PLX	-11.6	Đi ngang
12	PNJ	-4.3	Đi ngang
13	POW	-12.8	Đi ngang
14	REE	-12.1	Đi ngang
15	SSI	-15.9	Đi ngang
16	STB	-15.4	Đi ngang
17	TCB	-17.2	Đi ngang
18	VCB	-18.2	Đi ngang
19	VHM	-17.1	Đi ngang
20	VIC	-10.7	Đi ngang
21	VJC	-11.2	Đi ngang
22	VNM	-9.0	Đi ngang
23	VPB	-15.9	Đi ngang
24	VRE	-19.9	Đi ngang

ĐIỂM ĐÁNH GIÁ VN-INDEX 10 PHIÊN GIAO DỊCH



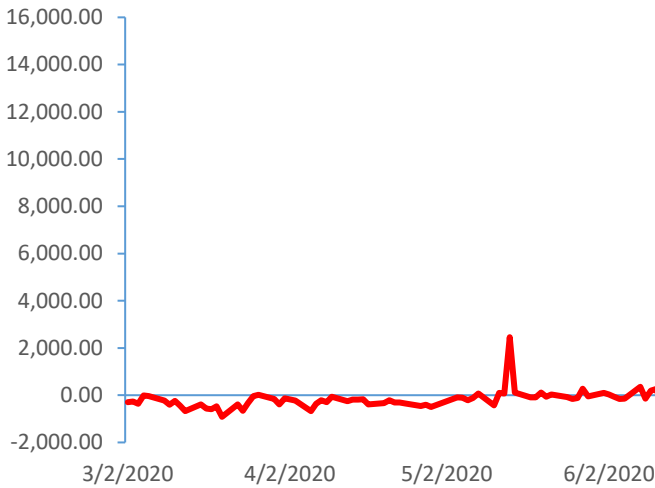
THANG ĐIỂM ĐÁNH GIÁ



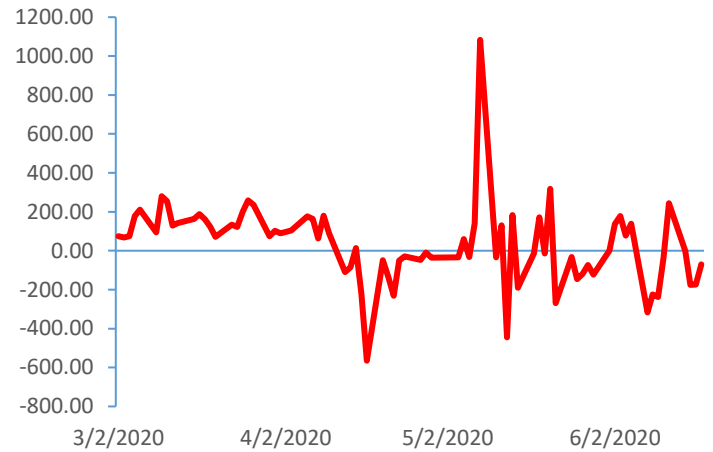
GIAO DỊCH KHỐI NGOẠI

GIAO DỊCH TỰ DOANH

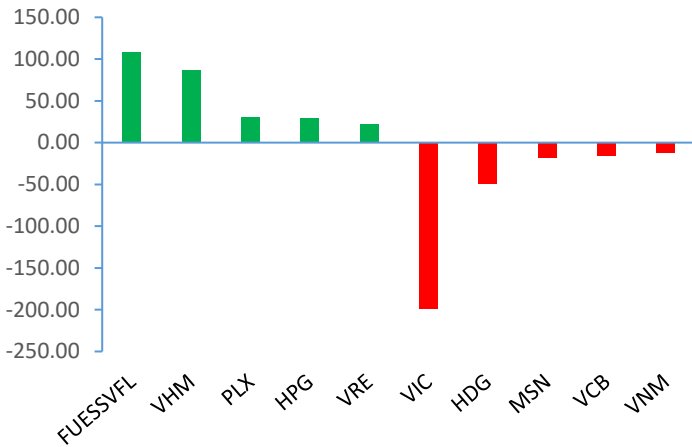
Giá trị giao dịch ròng NĐTNN (tỷ đồng)



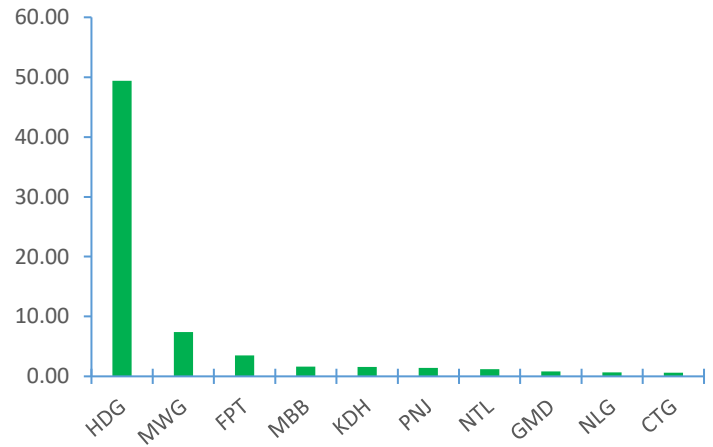
Giá trị giao dịch ròng của tự doanh (tỷ đồng)



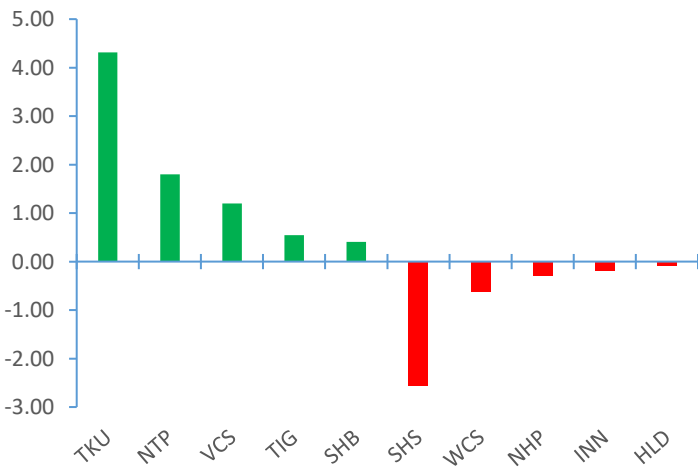
Top cổ phiếu mua bán ròng của NĐTNN trên HSX (tỷ đồng)



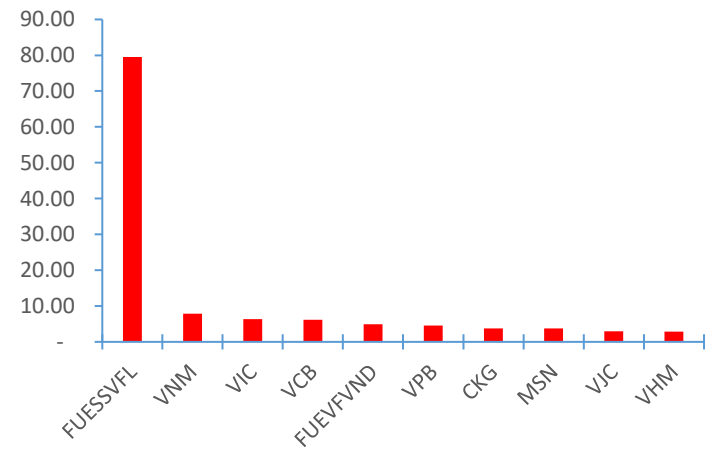
Top cổ phiếu mua ròng của tự doanh trên HSX (tỷ đồng)



Top cổ phiếu mua bán ròng của NĐTNN trên HNX (tỷ đồng)



Top cổ phiếu bán ròng của tự doanh trên HSX (tỷ đồng)



Nguồn: Bloomberg, Fiinpro

TIN KINH TẾ TÀI CHÍNH

Điểm tin

Nội dung

Làn sóng Covid-19 thứ hai có thể nhấn chìm thị trường dầu mỏ

Giá dầu thực tế đã tăng quá mạnh trong thời gian qua, kể từ thời điểm rớt xuống đáy, tăng mạnh trước cả khi có các số liệu về bùng phát số ca nhiễm mới COVID-19. Commerzbank nhận định, thị trường dầu mỏ trước đó ở vào trạng thái “điếc một tai”: Chỉ tập trung vào các thông tin tích cực như sản lượng dầu đá phiến tại Mỹ giảm, nhóm OPEC+ cắt giảm sản lượng mà bỏ qua các yếu tố tiêu cực khác – đó là việc COVID-19 chưa bao giờ biến mất, ngược lại đang lây lan sang những khu vực mới, nổi bật là ở Brazil.

Trung Quốc yêu cầu các ngân hàng hy sinh lợi nhuận để cứu nền kinh tế

Bloomberg dẫn tin, theo tuyên bố của Hội đồng Nhà nước Trung Quốc, chính phủ nước này sẽ yêu cầu ngành tài chính hy sinh 1,5 nghìn tỷ CNY (211 tỷ USD) trong năm nay bằng cách đưa ra mức lãi suất thấp hơn, cắt giảm chi phí, hoãn thời gian trả nợ và cấp thêm các khoản vay không đảm bảo cho doanh nghiệp nhỏ. Ngoài ra, các cơ quan quản lý cũng yêu cầu các ngân hàng duy trì mức tăng trưởng lợi nhuận dưới 10% trong năm nay, theo nguồn tin thân cận.

Ủy ban Chứng khoán có thể dập cầu dao nếu thị trường biến động mạnh gây rủi ro hệ thống

Thời hạn tạm ngừng đình chỉ một phần hoặc toàn bộ hoạt động giao dịch của Sở giao dịch chứng khoán không quá 5 ngày làm việc. Trong trường hợp cần thiết, Ủy ban Chứng khoán Nhà nước báo cáo Bộ trưởng Bộ Tài chính xem xét gia hạn thời hạn tạm ngừng đình chỉ một phần hoặc toàn bộ hoạt động giao dịch của Sở giao dịch chứng khoán, thời gian gia hạn thêm mỗi lần không quá 05 ngày làm việc.

Khu vực châu Á đang phát triển sẽ chỉ tăng 0.1% trong năm 2020

Trong bản bổ sung định kỳ cho ấn phẩm kinh tế thường niên hàng đầu của mình, báo cáo Triển vọng Phát triển Châu Á (ADO) 2020 được công bố hồi tháng 4, ADB dự báo tăng trưởng của khu vực trong năm 2020 là 0,1% (Bảng 1). Con số này giảm so với mức dự báo 2,2% trong tháng 4, và sẽ là mức tăng trưởng thấp nhất của khu vực kể từ năm 1961.

VEPR nâng mức dự báo tăng trưởng kinh tế Việt Nam năm 2020

Ở kịch bản lạc quan nhất, VEPR dự báo GDP sẽ đạt 5,3% trong năm 2020, dựa trên giả định bệnh dịch trong nước được khống chế hoàn toàn vào cuối tháng 4/2020 và hoạt động kinh tế dần trở lại bình thường. Trong khi đó, thế giới cũng bắt đầu nới dần các biện pháp phong tỏa từ đầu tháng 6/2020, giúp các ngành xuất khẩu hàng hóa của Việt Nam tăng trưởng tốt trong nửa cuối năm 2020.

TIN DOANH NGHIỆP

Mã CK	Điểm tin	Nội dung
MPC	Điều chỉnh giảm KHKD năm 2020	Theo kế hoạch mới, công ty dự kiến ghi nhận doanh thu giảm 11% xuống còn 15,206 tỷ đồng. Ngược lại LNTT dự tăng gấp đôi lên 994 tỷ đồng. So với kế hoạch trước đó chưa tính đến ảnh hưởng Covid-19, MPC đã hạ hơn 27% chỉ tiêu LNTT. Song song, Công ty cũng hạ kế hoạch sản lượng xuất khẩu về 56.700 tấn, tương đương giá trị xuất khẩu 638 triệu USD, đi ngang so với thực hiện năm ngoái.
PLX	Công bố tờ trình ĐHĐCĐ thường niên năm 2020	Theo tờ trình, công ty trình kế hoạch sản lượng hợp nhất giảm 17% so với cùng kỳ. Doanh thu giảm 36% về 122,000 tỷ đồng, LNTT hợp nhất giảm mạnh chỉ còn chưa đến phần ba năm 2019 với 1,570 tỷ đồng. Kế hoạch được đưa ra trên cơ sở thị trường xăng dầu trong nước sẽ tiếp tục được vận hành theo Nghị định 83/2014/NĐ-CP, mức độ cạnh tranh trên thị trường sẽ ngày càng khốc liệt, cùng với quy định sử dụng nhiên liệu hàng hải mới theo quy định của Tổ chức Hàng hải thế giới (IMO) khiến chi phí vận tải đường biển tăng lên.
NT2	Đã tổ chức ĐHĐCĐ thường niên năm 2020	Tại đại hội, các cổ đông đã thông qua kế hoạch kinh doanh 2020 với tổng doanh thu dự kiến hơn 7,177 tỷ đồng, giảm 7% so với thực hiện năm 2019 và lợi nhuận sau thuế 620 tỷ đồng, giảm 18% Kế hoạch chia cổ tức 20% cho năm 2020.
SKG	Công bố KHKD năm 2020 sụt giảm mạnh	Năm 2020, công ty dự kiến ghi nhận doanh thu 633.3 tỷ đồng, lợi nhuận sau thuế 30.8 tỷ đồng, lần lượt bằng 100% và 30.5% thực hiện năm 2019. Về chiến lược năm 2020, công ty chọn mô hình phát triển pha cao tốc mới thay thế tàu cao tốc cho các tuyến chiến lược luôn chiếm tỷ trọng cao trong cơ cấu doanh thu và lợi nhuận.
TNG	Công bố KQKD tháng 5/2020	Trong tháng 5, công ty ghi nhận doanh thu 355.62 tỷ đồng, giảm 19,14% so với tháng 5/2019; lợi nhuận sau thuế 13.98 tỷ đồng, giảm 32,82% so với cùng kỳ. Lũy kế 5 tháng đầu năm 2020, TNG ghi nhận doanh thu 1,321.63 tỷ đồng, giảm 14.29% so với cùng kỳ năm ngoái; lợi nhuận sau thuế 48.86 tỷ đồng, giảm 30.93% so với cùng kỳ.
FCN	Đã tổ chức ĐHĐCĐ thường niên năm 2020	Tại đại hội, các cổ đông đã thông qua phương án phát hành 32 triệu cổ phần cho nhà đầu tư chiến lược. Ngoài ra, công ty đặt mục tiêu doanh thu hợp nhất năm 2020 đạt 4.000 tỷ đồng, tăng 29,4% so với thực hiện năm 2019. Lợi nhuận ròng dự kiến đạt 233 tỷ đồng, tăng trưởng 10%. Cổ tức năm 2019 tỷ lệ 10%, chia đều cho tiền mặt và cổ phiếu.

Nguồn: CTS tổng hợp

TUYÊN BỐ MIỄN TRÁCH NHIỆM

Bản quyền năm 2020 thuộc về Công ty Cổ phần Chứng khoán Ngân hàng Công thương Việt Nam (VietinBank Securities). Những thông tin sử dụng trong báo cáo được thu thập từ những nguồn đáng tin cậy và VietinBank Securities không chịu trách nhiệm về tính chính xác của chúng. Quan điểm thể hiện trong báo cáo này là của (các) tác giả và không nhất thiết liên hệ với quan điểm chính thức của VietinBank Securities. Không một thông tin cũng như ý kiến nào được viết ra nhằm mục đích quảng cáo hay khuyến nghị mua/bán bất kỳ chứng khoán nào. Báo cáo này không được phép sao chép, tái bản bởi bất kỳ cá nhân hoặc tổ chức nào khi chưa được phép của VietinBank Securities.

LIÊN HỆ

Hội Sở VietinBank Securities:

306 Bà Triệu, Quận Hai Bà Trưng, Hà Nội.

Tel: +84.24.3974.1771 – Fax: +84.24.3974.1760

Website: www.cts.vn

Hotline: 1900.58.88.66