

**Thị trường thế giới**

**1D**

Dow Jones	25,871	-0.80%
S&P 500	3,098	-0.56%
Nikkei	22,437	-0.18%
Shanghai	2,965	-0.08%
Hang Sheng	24,511	-0.54%
FTSE 100	6,271	-0.35%
VIX	35	-1.03%

**Thị trường Việt Nam**

**VN-Index VN30**

Index	871.3	810.0
1D	0.31%	0.21%
YTD	-9.34%	-7.86%
GTGD (tỷ VND)	5,349.89	2,148.78
Vốn hoá (tỷ VND)	3,028,759	2,395,110
NĐTNN (tỷ VND)	-22.25	-23.06
Tự doanh (tỷ VND)	50.46	26.73
P/E	14.4	11.6
P/B	1.9	1.8

**Lợi suất TPCP**

**YTD**

Việt Nam 3 tháng	0.74%	-51.5%
Việt Nam 3 năm	1.41%	-15.2%
Việt Nam 10 năm	3.06%	-10.2%
Mỹ 3 tháng	0.13%	-91.0%
Mỹ 2 năm	0.18%	-88.0%
Mỹ 10 năm	0.69%	-63.9%

**Giá hàng hoá**

**1D**

Dầu Brent (USD/thùng)	42.2	-0.05%
Vàng (USD/ounce)	1,751	0.26%

**Tỷ giá**

**1D**

USD/VND	23,213	-0.02%
EUR/VND	25,961	0.20%
JPY/VND	21,711	0.02%
CNY/VND	3,281	0.05%

**Lãi suất liên ngân hàng**

**YTD**

Qua đêm	0.10%	-93.4%
1 tuần	0.10%	-95.9%
2 tuần	0.13%	-95.4%
1 tháng	0.33%	-90.8%

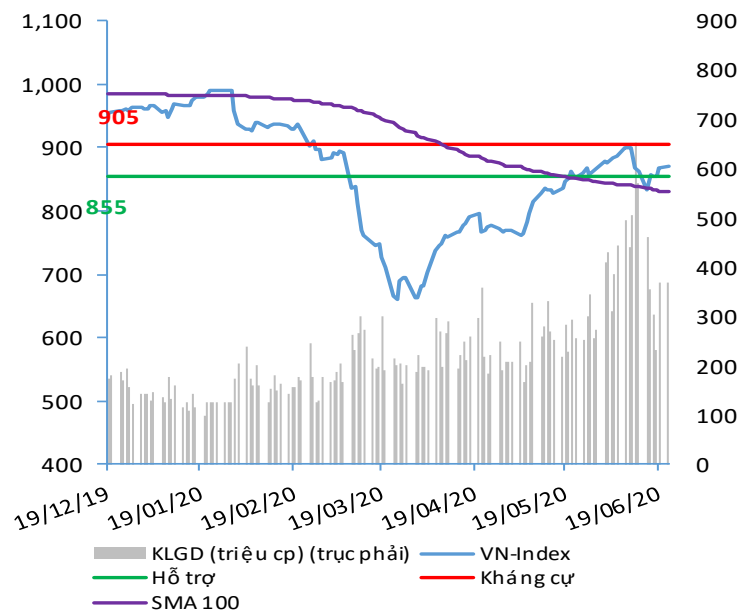
**NHẬN ĐỊNH VÀ KHUYẾN NGHỊ**

Hệ thống đánh giá và phân loại trạng thái diễn biến của CTS ghi nhận mức điểm đánh giá tổng quan của chỉ số VN-Index đạt **11.76 điểm** và chỉ số VN30 đạt **14.71 điểm**; tương đương với diễn biến thị trường đi ngang với chiều hướng tăng giá.

Diễn biến ngắn hạn vẫn cho thấy cả hai chỉ số VN-Index và VN30 có xu hướng hồi phục dần sau dư địa điều chỉnh trước đó cho cả hai khoảng thời gian T+3 và T+10. Bên cạnh đó, chỉ số VN-Index cũng đang một lần nữa quay trở lại thử thách đỉnh ngắn hạn trước đó tại ngưỡng 905 điểm.

Kịch bản bật tăng giá mạnh của chỉ số là khó xảy ra trong bối cảnh dòng tiền sẽ có xu hướng tập trung tại các nhóm cổ phiếu có kỳ vọng báo cáo Quý 2 khả quan.

**VN-INDEX**



Nguồn: Bloomberg, Fiinpro, CTS tổng hợp

ĐIỂM ĐÁNH GIÁ VN-INDEX 22/06/2020

Nhóm chỉ báo	Chỉ báo	Điểm
Xu hướng	EMA (3); EMA (10) & SMA (20)	7
Định hướng & Sức mạnh xu hướng	DMI & ADX	0
Dao động & Động lượng	RSI (14)	1
	MFI (14)	-2
	Stochastic (14,3,3)	2
	MACD (12,26,9)	-3
Khối lượng	CMF	-1
	OBV	2
	Volume	0
Độ rộng	Advance - Decline	-2

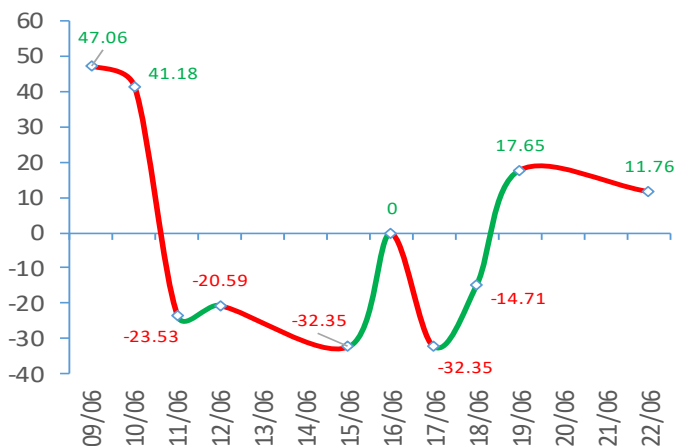
Điểm đánh giá chung

11.76

Nhận Định

Diễn biến đi ngang

ĐIỂM ĐÁNH GIÁ VN-INDEX 10 PHIÊN GIAO DỊCH



ĐIỂM ĐÁNH GIÁ CỔ PHIẾU VN30 22/06/2020

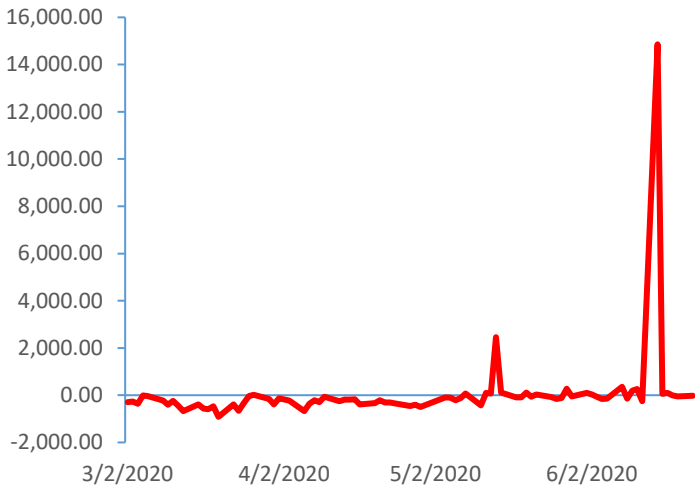
STT	Mã CK	Điểm	Trạng thái
1	BID	19.7	Đi ngang
2	BVH	15.7	Đi ngang
3	CTG	15.1	Đi ngang
4	FPT	10.9	Đi ngang
5	GAS	19.6	Đi ngang
6	HDB	16.3	Đi ngang
7	HPG	16.0	Đi ngang
8	MBB	12.9	Đi ngang
9	MSN	9.1	Đi ngang
10	MWG	10.7	Đi ngang
11	PLX	11.6	Đi ngang
12	PNJ	4.3	Đi ngang
13	POW	12.8	Đi ngang
14	REE	12.1	Đi ngang
15	SSI	15.9	Đi ngang
16	STB	15.4	Đi ngang
17	TCB	17.2	Đi ngang
18	VCB	18.2	Đi ngang
19	VHM	17.1	Đi ngang
20	VIC	10.7	Đi ngang
21	VJC	11.2	Đi ngang
22	VNM	9.0	Đi ngang
23	VPB	15.9	Đi ngang
24	VRE	19.9	Đi ngang

THANG ĐIỂM ĐÁNH GIÁ



**GIAO DỊCH KHỔ NGOẠI**

**Giá trị giao dịch ròng NĐTNN (tỷ đồng)**



**GIAO DỊCH TỰ DOANH**

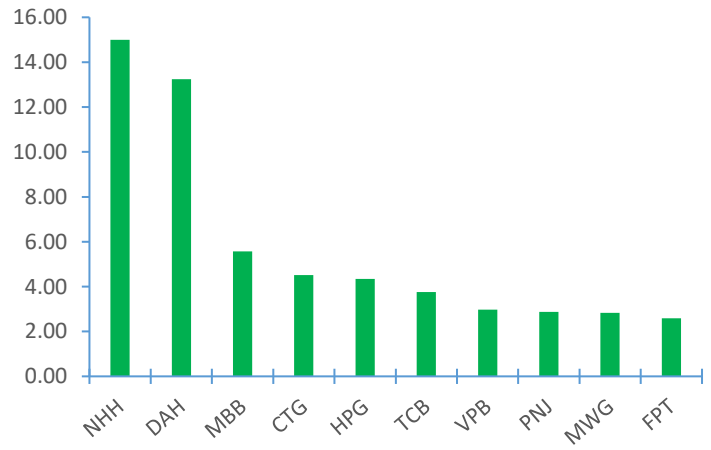
**Giá trị giao dịch ròng của tự doanh (tỷ đồng)**



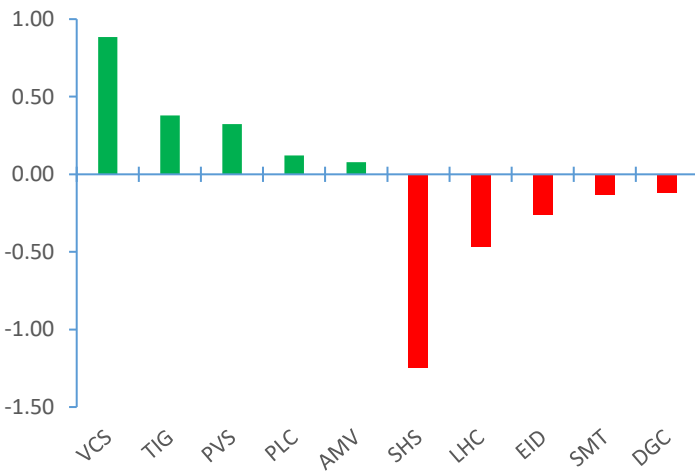
**Top cổ phiếu mua bán ròng của NĐTNN trên HSX (tỷ đồng)**



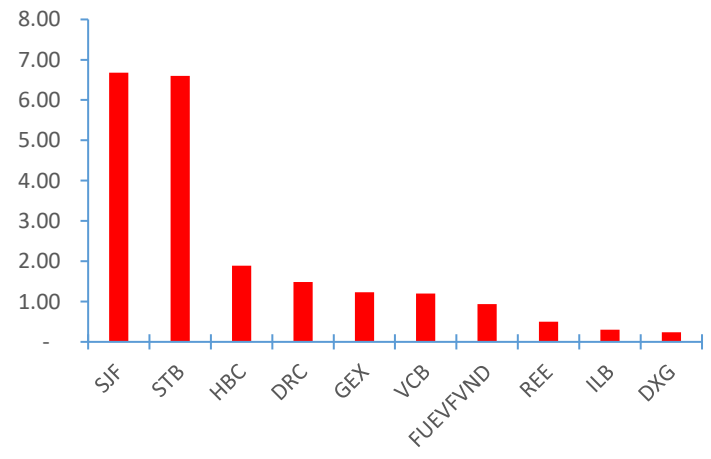
**Top cổ phiếu mua ròng của tự doanh trên HSX (tỷ đồng)**



**Top cổ phiếu mua bán ròng của NĐTNN trên HNX (tỷ đồng)**



**Top cổ phiếu bán ròng của tự doanh trên HSX (tỷ đồng)**



Nguồn: Bloomberg, Fiipro

## TIN KINH TẾ TÀI CHÍNH

### Điểm tin

### Nội dung

Trung Quốc ngừng nhập khẩu gia cầm từ một công ty Mỹ

Theo hãng tin Reuters và AFP, ngày 21/6, Trung Quốc ngừng nhập khẩu sản phẩm gia cầm của một hãng chế biến thực phẩm có trụ sở tại Mỹ và yêu cầu một nhà máy của hãng đồ uống PepsiCo ở Bắc Kinh đóng cửa. Quyết định này được đưa ra trong bối cảnh bùng phát ổ dịch viêm đường hô hấp Covid-19 ở thành phố này.

Các ngân hàng Mỹ “bơi trong tiền mặt” khi tiền gửi tiết kiệm đạt 2,000 tỷ USD

Đây là số liệu từ Công ty Bảo hiểm Ký thác Mỹ (FDIC) tính từ tháng 1/2020, thời điểm dịch Covid-19 bùng phát tại Mỹ. Riêng tháng 4, tiền gửi tiết kiệm ngân hàng tăng thêm 865 tỷ USD, cao hơn cả kỷ lục của một năm. Khối lượng tiền gửi tiết kiệm chủ yếu tăng ở nhóm ngân hàng đầu ngành như JPMorgan Chase, Bank of America và Citigroup. Hệ quả, các ngân hàng có thể sẽ hạ thấp hơn nữa lãi suất.

Xuất khẩu dệt may, điện thoại sụt giảm mạnh trong 5 tháng đầu năm 2020

Theo Tổng cục Hải quan, 5 tháng đầu năm do ảnh hưởng của dịch COVID-19, hàng dệt may xuất khẩu có mức giảm mạnh nhất với hơn 1,66 tỷ USD. Điện thoại các loại và linh kiện xuất khẩu giảm nhiều thứ hai với 1,41 tỷ USD.

Mỹ và EU là hai thị trường xuất khẩu ghi nhận mức giảm mạnh nhất. Cụ thể, xuất khẩu dệt may và điện thoại sang Mỹ giảm lần lượt 14.9% và 10.1% trong khi con số này cho thị trường EU lần lượt là 19% và 24.7%.

Sản lượng ô tô nhập khẩu giảm nhẹ trong tháng 5

Theo số liệu thống kê sơ bộ của Tổng cục Hải quan, trong tháng 5/2020 số lượng ô tô nguyên chiếc các loại đăng ký tờ khai hải quan nhập khẩu giảm nhẹ 1,1% (tương ứng 52 chiếc) so với lượng nhập khẩu trong tháng trước.

Cụ thể, lượng nhập khẩu trong tháng này là 4.866 chiếc, tương ứng đạt 109 triệu USD. Trong khi đó, ô tô nguyên chiếc các loại nhập khẩu được Tổng cục Hải quan ghi nhận trong tháng trước đạt 4.918 chiếc với trị giá đạt 131 triệu USD.

Nhu cầu thuê nhà xưởng của một số nhóm ngành nghề sẽ gia tăng nhờ hiệp định EVFTA

Theo thống kê của Tổng cục Hải quan, khu vực châu Âu là một trong những đối tác thương mại chiến lược của Việt Nam sau khu vực châu Á – Thái Bình Dương và Mỹ. Tổng giá trị xuất khẩu giữa Việt Nam và EU (bao gồm cả Vương quốc Anh) đạt 56,39 tỷ đô la Mỹ trong năm 2019, chiếm 15,7% tổng giá trị xuất khẩu của Việt Nam.

## TIN DOANH NGHIỆP

Mã CK	Điểm tin	Nội dung
MSH	Công bố KHKD năm 2020 sụt giảm mạnh	Doanh nghiệp đặt kế hoạch năm 2020 với doanh thu thuần 3,200 tỷ đồng, lợi nhuận trước thuế là 250 tỷ đồng, lần lượt giảm 27% và 54% so với thực hiện năm 2019.
HTN	Công bố tờ trình ĐHCĐ thường niên năm 2020	Theo tờ trình, công ty đưa ra kế hoạch năm 2020 với tổng doanh thu 4,174.7 tỷ đồng, lợi nhuận sau thuế là 285.8 tỷ đồng, lần lượt tăng trưởng 13.4% và 52.8% so với thực hiện năm 2019. Ngoài ra, công ty dự định chia cổ tức năm 2019 bằng tiền mặt tỷ lệ 15%.
VNR	Công bố KHKD năm 2020 sụt giảm mạnh	Năm 2020 công ty đặt kế hoạch doanh thu 6,714 tỷ đồng, tăng 20%. Lợi nhuận dành cho cổ đông theo kế hoạch là 299 tỷ đồng, giảm so với 2019 do dự phòng ảnh hưởng phát sinh của dịch Covid-19 cũng như chiến lược đầu tư cho các mảng sản phẩm chủ lực.
SAB	Công bố KHKD năm 2020 sụt giảm mạnh	Năm 2020, công ty lên kế hoạch khá dè dặt với doanh thu giảm 37% về 23,800 tỷ đồng, LNST giảm 39% về 3,252 tỷ đồng. Đây là mức thấp nhất trong 5 năm trở lại đây. Ngoài ra, trong năm 2020 công ty cũng dự định ưu tiên xây dựng thương hiệu và hoạt động phát triển thị trường, giữ vững thị phần nông thôn, mở rộng xuất khẩu đồng thời tập trung cải cách để tăng hiệu quả đầu tư, xây dựng hệ thống sử dụng năng lượng mặt trời nhằm tiết kiệm chi phí.
SCR	Công bố tờ trình ĐHCĐ thường niên năm 2020	Theo tờ trình, HĐQT trình kế hoạch kinh doanh 2020 với lợi nhuận trước thuế giảm 65% còn 120 tỷ đồng, không chia cổ tức năm 2019. Ngoài ra, HĐQT công ty cũng thông báo về định hướng mở rộng quỹ đất, thực hiện mua bán sáp nhập, có thêm 3 - 7 dự án mới cho các năm tiếp theo. Công ty cũng xem xét việc mua lại tối đa 73,3 triệu cổ phiếu làm cổ phiếu quỹ, tương ứng 20% vốn điều lệ. Thời gian mua sau khi UBCKNN chấp thuận và công ty thực hiện công bố thông tin theo luật định, cụ thể do HĐQT quyết định.
MSN	Công bố tờ trình ĐHCĐ thường niên năm 2020	Theo tờ trình, doanh nghiệp đặt kế hoạch doanh thu dao động từ 75,000 đến 85,000 tỷ đồng, gần gấp 2 lần mức thực hiện năm 2019. Lợi nhuận sau thuế phân bổ cho cổ đông từ 1,000 đến 3,000 tỷ đồng, giảm ít nhất 46%. Nguyên nhân do việc hợp nhất kết quả kinh doanh chuỗi VinMart, VinMart+ vốn có doanh thu cao nhưng hiện vẫn đang lỗ. Ngoài ra, MSN cũng có kế hoạch chào bán tối đa 9,99% tổng số cổ phiếu đang lưu hành và phát hành cổ phiếu ESOP tỷ lệ 0.5%.

Nguồn: CTS tổng hợp

## TUYÊN BỐ MIỄN TRÁCH NHIỆM

Bản quyền năm 2020 thuộc về Công ty Cổ phần Chứng khoán Ngân hàng Công thương Việt Nam (VietinBank Securities). Những thông tin sử dụng trong báo cáo được thu thập từ những nguồn đáng tin cậy và VietinBank Securities không chịu trách nhiệm về tính chính xác của chúng. Quan điểm thể hiện trong báo cáo này là của (các) tác giả và không nhất thiết liên hệ với quan điểm chính thức của VietinBank Securities. Không một thông tin cũng như ý kiến nào được viết ra nhằm mục đích quảng cáo hay khuyến nghị mua/bán bất kỳ chứng khoán nào. Báo cáo này không được phép sao chép, tái bản bởi bất kỳ cá nhân hoặc tổ chức nào khi chưa được phép của VietinBank Securities.

## LIÊN HỆ

Hội Sở VietinBank Securities:

306 Bà Triệu, Quận Hai Bà Trưng, Hà Nội.

Tel: +84.24.3974.1771 – Fax: +84.24.3974.1760

Website: [www.cts.vn](http://www.cts.vn)

Hotline: 1900.58.88.66