

Thị trường thế giới

1D

Dow Jones	25,446	-2.72%
S&P 500	3,050	-2.59%
Nikkei	22,260	-1.22%
Shanghai	2,980	0.30%
Hang Seng	24,782	-0.50%
FTSE 100	6,063	-1.00%
VIX	36	7.15%

Thị trường Việt Nam

VN-Index VN30

Index	854.6	796.5
1D	-0.60%	-0.64%
YTD	-11.07%	-9.39%
GTGD (tỷ VND)	4,634.46	2,214.76
Vốn hoá (tỷ VND)	2,998,267	2,366,633
NĐTNN (tỷ VND)	-52.64	-79.45
Tự doanh (tỷ VND)	-43.27	-22.37
P/E	14.1	11.4
P/B	1.9	1.8

Lợi suất TPCP

YTD

Việt Nam 3 tháng	0.48%	-68.4%
Việt Nam 3 năm	1.53%	-7.9%
Việt Nam 10 năm	3.02%	-11.4%
Mỹ 3 tháng	0.10%	-93.1%
Mỹ 2 năm	0.18%	-88.4%
Mỹ 10 năm	0.66%	-65.4%

Giá hàng hoá

1D

Dầu Brent (USD/thùng)	39.5	-1.94%
Vàng (USD/ounce)	1,766	-0.36%

Tỷ giá

1D

USD/VND	23,204	0.00%
EUR/VND	26,125	0.09%
JPY/VND	21,665	0.04%
CNY/VND	3,278	-0.01%

Lãi suất liên ngân hàng

YTD

Qua đêm	0.10%	-93.4%
1 tuần	0.20%	-91.8%
2 tuần	0.25%	-91.4%
1 tháng	0.30%	-91.7%

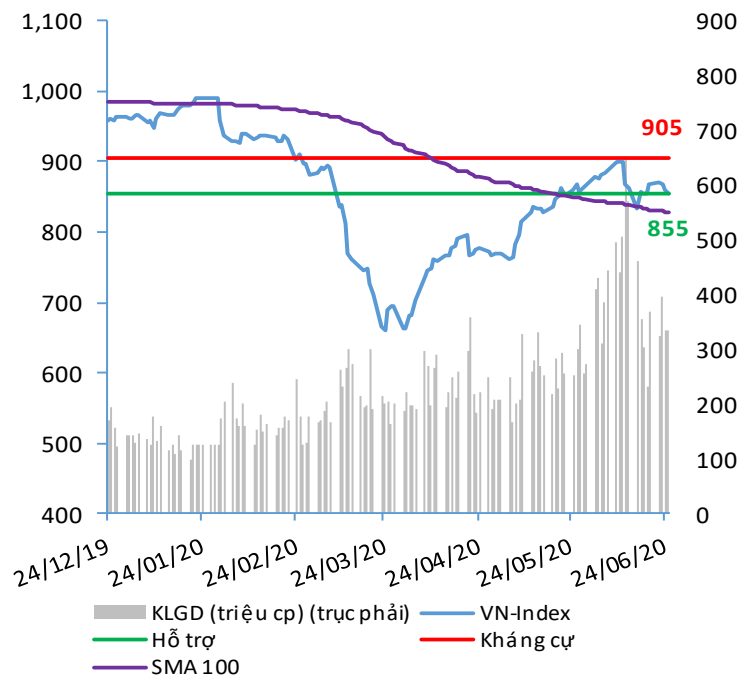
NHẬN ĐỊNH VÀ KHUYẾN NGHỊ

Hệ thống đánh giá và phân loại trạng thái diễn biến của CTS ghi nhận mức điểm đánh giá tổng quan của chỉ số VN-Index đạt -20.59 điểm và chỉ số VN30 đạt -20.59 điểm; tương đương với diễn biến thị trường đi ngang có chiều hướng giảm giá.

Sức mạnh tổng quan của thị trường có dấu hiệu cải thiện, cho thấy có khả năng chỉ số đã tạo đáy ngắn hạn sau nhịp điều chỉnh liên tiếp trước đó.

Do đó, những nhà đầu tư ưa thích mạo hiểm đã có thể tham gia giải ngân một phần, ưu tiên các cổ phiếu có kỳ vọng kết quả kinh doanh quý 2 khả quan như nguyên vật liệu, thủy sản, phân bón.

VN-INDEX



Nguồn: Bloomberg, Fiinpro, CTS tổng hợp

ĐIỂM ĐÁNH GIÁ VN-INDEX 25/06/2020

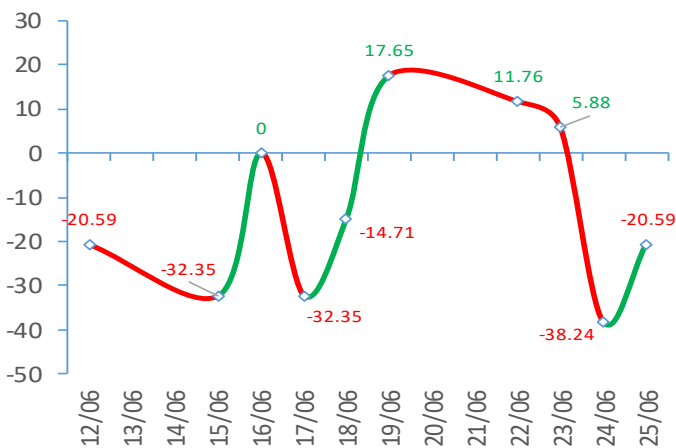
Nhóm chỉ báo	Chỉ báo	Điểm
Xu hướng	EMA (3); EMA (10) & SMA (20)	0
Định hướng & Sức mạnh xu hướng	DMI & ADX	-1
	RSI (14)	-2
Dao động & Động lượng	MFI (14)	-2
	Stochastic (14,3,3)	-1
	MACD (12,26,9)	-3
	CMF	2
Khối lượng	OBV	0
	Volume	0
Độ rộng	Advance - Decline	0

Điểm đánh giá chung -20.59

Nhận Định

Diễn biến đi ngang

ĐIỂM ĐÁNH GIÁ VN-INDEX 10 PHIÊN GIAO DỊCH



ĐIỂM ĐÁNH GIÁ CỔ PHIẾU VN30 25/06/2020

STT	Mã CK	Điểm	Trạng thái
1	BID	-27.6	Giảm giá
2	BVH	-22.0	Đi ngang
3	CTG	-21.2	Đi ngang
4	FPT	-15.2	Đi ngang
5	GAS	-27.4	Giảm giá
6	HDB	-22.9	Đi ngang
7	HPG	-22.4	Đi ngang
8	MBB	-18.1	Đi ngang
9	MSN	-12.8	Đi ngang
10	MWG	-15.0	Đi ngang
11	PLX	-16.3	Đi ngang
12	PNJ	-6.0	Đi ngang
13	POW	-17.9	Đi ngang
14	REE	-16.9	Đi ngang
15	SSI	-22.2	Đi ngang
16	STB	-21.6	Đi ngang
17	TCB	-24.1	Đi ngang
18	VCB	-25.5	Giảm giá
19	VHM	-23.9	Đi ngang
20	VIC	-15.0	Đi ngang
21	VJC	-15.6	Đi ngang
22	VNM	-12.6	Đi ngang
23	VPB	-22.2	Đi ngang
24	VRE	-27.8	Giảm giá

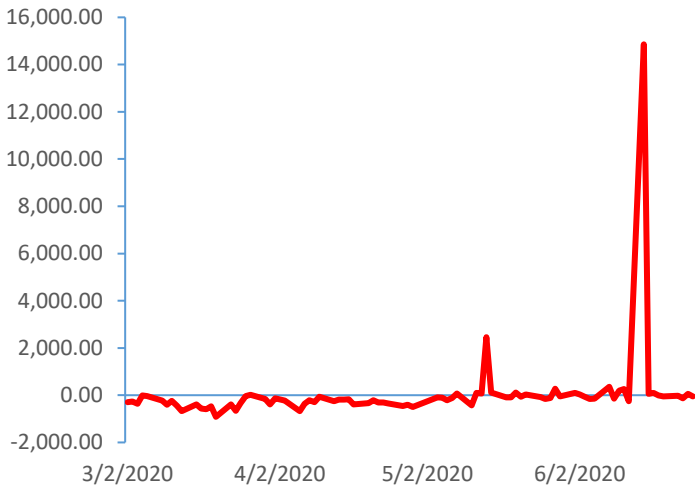
THANG ĐIỂM ĐÁNH GIÁ



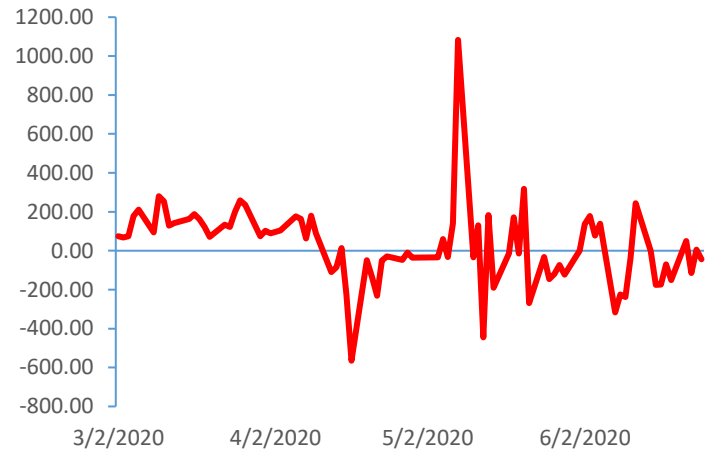
GIAO DỊCH KHỐI NGOẠI

GIAO DỊCH TỰ DOANH

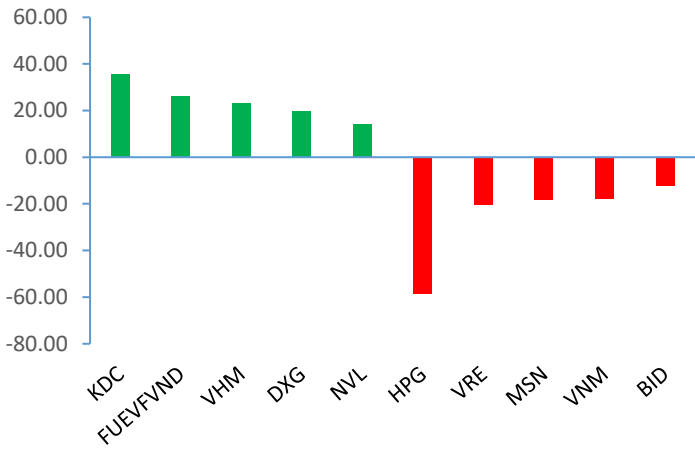
Giá trị giao dịch ròng NĐTNN (tỷ đồng)



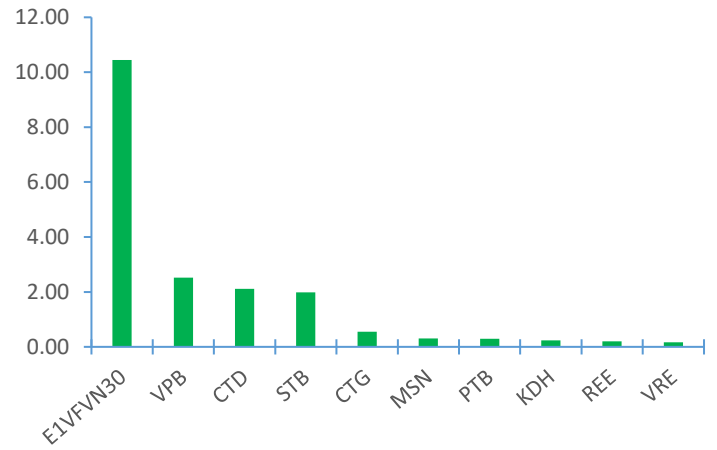
Giá trị giao dịch ròng của tự doanh (tỷ đồng)



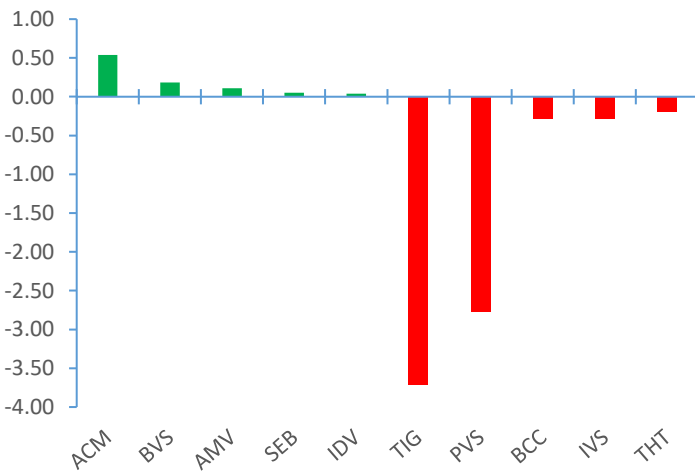
Top cổ phiếu mua bán ròng của NĐTNN trên HSX (tỷ đồng)



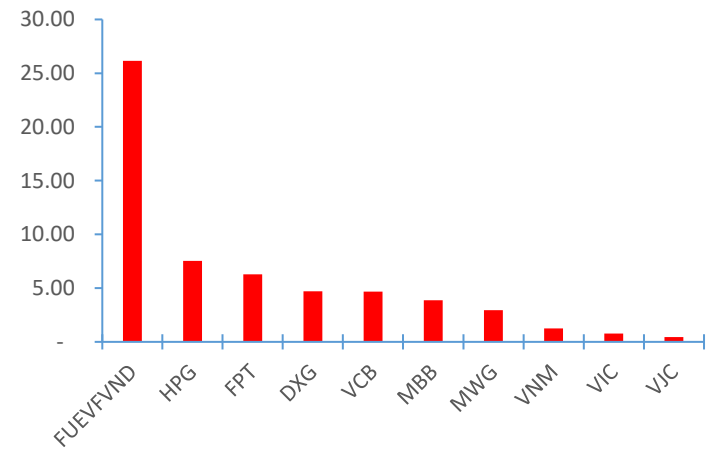
Top cổ phiếu mua ròng của tự doanh trên HSX (tỷ đồng)



Top cổ phiếu mua bán ròng của NĐTNN trên HNX (tỷ đồng)



Top cổ phiếu bán ròng của tự doanh trên HSX (tỷ đồng)



Nguồn: Bloomberg, Fiipro

TIN KINH TẾ TÀI CHÍNH

Điểm tin

Nội dung

Giá dầu thế giới giảm mạnh trong phiên giao dịch
24/06/2020

Nguyên nhân do tồn trữ dầu thô của Mỹ cao kỷ lục và số ca nhiễm virus corona tăng mạnh ở một số quốc gia như Đức, và những khu đông dân cư của Mỹ.

Kết phiên, giá dầu Brent giảm 5.4% xuống 40,31 USD/thùng trong khi giá dầu WTI giảm 5.9% xuống 38,01 USD/thùng.

Dịch Covid-19 khiến người tiêu dùng toàn cầu sợ mua hàng
hóa của Mỹ và Trung Quốc

Theo công ty nghiên cứu thị trường Kantar, hàng hóa từ Trung Quốc và Mỹ được người tiêu dùng ở các nước khác đánh giá là có độ rủi ro đặc biệt, với 47% nói rằng họ không ưa chuộng việc mua các sản phẩm nhập khẩu từ 2 nền kinh tế lớn nhất thế giới.

Dữ liệu sớm cho thấy quá trình phục hồi kinh tế của Trung
Quốc diễn ra chậm chạp

Khảo sát của Standard Chartered Plc cho thấy các công ty nhỏ hơn ở Trung Quốc tiếp tục tăng trưởng trong tháng 6 với triển vọng và đơn đặt hàng mới cao nhất kể từ khi Covid-19 khiến nền kinh tế Trung Quốc bị đình trệ vài tháng trước.

Tuy nhiên, các đơn đặt hàng từ nước ngoài tiếp tục giảm ở các doanh nghiệp nhỏ. Trong 20 ngày đầu tháng, quan hệ thương mại giữa Trung Quốc và Hàn Quốc là yếu, phản ánh một tình hình chung không mấy khả quan.

Bất ổn Covid-19 tiếp tục kìm hãm trái phiếu Việt Nam và khu
vực Đông Á mới nổi

Đại dịch Covid-19 tiếp tục kìm hãm các thị trường trái phiếu bằng đồng nội tệ tại khu vực Đông Á mới nổi, khi tâm lý đầu tư trên toàn cầu và trong khu vực xuống thấp còn các biện pháp ngăn chặn gây hạn chế hoạt động kinh tế, theo ấn bản mới nhất của báo cáo Giám sát Trái phiếu Châu Á do Ngân hàng Phát triển Châu Á (ADB) vừa công bố.

Bộ Công thương ban hành thông tư hướng dẫn quy tắc xuất
xứ hàng hóa EVFTA

Thông tư gồm 5 chương, 42 điều và 8 phụ lục áp dụng với cơ quan, tổ chức cấp giấy chứng nhận xuất xứ hàng hóa và thương nhân. Theo đó, từ 1/8, hàng hóa của Việt Nam xuất khẩu sang thị trường EU sẽ được cấp C/O mẫu EUR.1 và hưởng ưu đãi thuế quan theo cam kết của hiệp định. Việc cấp mẫu EUR.1 do cơ quan, tổ chức cấp C/O ưu đãi mà được Bộ Công Thương ủy quyền. Thông tư có hiệu lực từ 1/8, cũng là ngày EVFTA bắt đầu có hiệu lực.

TIN DOANH NGHIỆP

Mã CK	Điểm tin	Nội dung
HPG	Đã tổ chức ĐHĐCĐ thường niên năm 2020	Tại đại hội, công ty cho biết KQKD quý 2 đạt gần 2,700 tỷ (cao hơn gần 32% cùng kỳ năm ngoái và là quý có lợi nhuận cao nhất lịch sử của HPG. Luỹ kế 6 tháng, HPG đạt khoảng 5,000 tỷ LNST, tăng 29.5% cùng kỳ năm trước. Ngoài ra, công ty cho biết sẽ chi trả cổ tức năm 2019 theo tỷ lệ 20% bằng tiền mặt và 5% cổ phiếu.
PNJ	Công bố KQKD tháng 5/2020 tăng trưởng	Trong tháng 5, PNJ ghi nhận doanh thu thuần 1.019 tỷ đồng, tăng trưởng 20% và lợi nhuận sau thuế 47 tỷ đồng, tăng 22% so với cùng kỳ năm trước. Như vậy, sau khi chịu ảnh hưởng nặng nề trong tháng 4 (lỗ 89 tỷ đồng) bởi ảnh hưởng dịch Covid-19, hoạt động kinh doanh của PNJ đang dần trở lại bình thường sau giai đoạn "giãn cách xã hội".
PVT	Đã tổ chức ĐHĐCĐ thường niên năm 2020	Tại đại hội, PVT công bố KHKD năm 2020 với 6,200 tỷ đồng, giảm 23% và LNST là 433 tỷ đồng, giảm gần một nửa so với con số hơn 820 tỷ đồng thực hiện năm 2019. Ngoài ra, trong năm 2020 công ty sẽ tăng cường làm việc với PetroVietnam để dành được quyền tham gia vận chuyển dài hạn dầu thô đầu vào và sản phẩm đầu ra cho Nhà máy lọc hóa dầu Nghi Sơn và mở rộng hoạt động vận chuyển than cho các nhà máy nhiệt điện. Bên cạnh đó, PVT sẽ đẩy mạnh kinh doanh các dịch vụ có liên quan như cung cấp vật tư thiết bị, đại lý hàng hải, cung cấp toàn bộ dịch vụ đại lý hàng hải cho đội tàu của PVT hoạt động trong nước.
VCI	Đã tổ chức ĐHĐCĐ thường niên năm 2020	Tại đại hội, công ty ước tính quý 2 ghi nhận khoảng 200 tỷ, luỹ kế 6 tháng có thể đạt 300 tỷ lợi nhuận, nếu may mắn có thể đạt 350 tỷ đồng. Về KHKD năm 2020, VCI dự tính ghi nhận doanh thu 1,390 tỷ, giảm 10% và LNST 550 tỷ đồng, giảm 55% so với năm trước. Ngoài ra, công ty dự kiến trả cổ tức năm 2019 tỷ lệ 10-15%.
GAS	Trình kế hoạch trả cổ tức năm 2019	Theo đó, PV Gas trình phương án chi trả cổ tức còn lại năm 2019 cho cổ đông. Tỷ lệ chi trả 35% vốn điều lệ, tương ứng cổ đông sở hữu 1 cổ phiếu được nhận về 3.500 đồng. Thời gian thực hiện từ 1/10 đến 5/11/2020.
PDR	Thông qua phương án phát hành trái phiếu đợt 3 năm 2020 trị giá 110 tỷ đồng	Trái phiếu có kỳ hạn một năm, lãi suất 13%/năm, kỳ trả lãi 3 tháng. Thời gian phát hành dự kiến trong tháng 7 cho dưới 100 nhà đầu tư. Đây là loại trái phiếu không chuyển đổi, không kèm chứng quyền và có tài sản bảo đảm bằng cổ phiếu.

Nguồn: CTS tổng hợp

TUYÊN BỐ MIỄN TRÁCH NHIỆM

Bản quyền năm 2020 thuộc về Công ty Cổ phần Chứng khoán Ngân hàng Công thương Việt Nam (VietinBank Securities). Những thông tin sử dụng trong báo cáo được thu thập từ những nguồn đáng tin cậy và VietinBank Securities không chịu trách nhiệm về tính chính xác của chúng. Quan điểm thể hiện trong báo cáo này là của (các) tác giả và không nhất thiết liên hệ với quan điểm chính thức của VietinBank Securities. Không một thông tin cũng như ý kiến nào được viết ra nhằm mục đích quảng cáo hay khuyến nghị mua/bán bất kỳ chứng khoán nào. Báo cáo này không được phép sao chép, tái bản bởi bất kỳ cá nhân hoặc tổ chức nào khi chưa được phép của VietinBank Securities.

LIÊN HỆ

Hội Sở VietinBank Securities:

306 Bà Triệu, Quận Hai Bà Trưng, Hà Nội.

Tel: +84.24.3974.1771 – Fax: +84.24.3974.1760

Website: www.cts.vn

Hotline: 1900.58.88.66