

Thị trường thế giới

1D

Dow Jones	25,596	2.32%
S&P 500	3,053	1.47%
Nikkei	22,288	1.33%
Shanghai	2,985	0.78%
Hang Seng	24,392	0.37%
FTSE 100	6,199	-0.44%
VIX	32	1.98%

Thị trường Việt Nam

VN-Index VN30

Index	829.2	774.4
1D	-0.02%	-0.05%
YTD	-13.72%	-11.91%
GTGD (tỷ VND)	4,946.58	2,265.33
Vốn hoá (tỷ VND)	2,894,552	2,282,070
NĐTNN (tỷ VND)	-31.99	16.62
Tự doanh (tỷ VND)	-135.88	-30.61
P/E	13.7	11.1
P/B	1.9	1.8

Lợi suất TPCP

YTD

Việt Nam 3 tháng	0.57%	-62.6%
Việt Nam 3 năm	1.42%	-14.3%
Việt Nam 10 năm	3.04%	-10.9%
Mỹ 3 tháng	0.12%	-91.8%
Mỹ 2 năm	0.14%	-90.8%
Mỹ 10 năm	0.63%	-67.1%

Giá hàng hoá

1D

Dầu Brent (USD/thùng)	41.4	-0.74%
Vàng (USD/ounce)	1,785	0.22%

Tỷ giá

1D

USD/VND	23,206	-0.06%
EUR/VND	26,082	-0.08%
JPY/VND	21,543	0.07%
CNY/VND	3,283	-0.23%

Lãi suất liên ngân hàng

YTD

Qua đêm	0.10%	-93.4%
1 tuần	0.20%	-91.8%
2 tuần	0.27%	-90.8%
1 tháng	0.33%	-91.0%

Nguồn: Bloomberg, Fiinpro, CTS tổng hợp

NHẬN ĐỊNH VÀ KHUYẾN NGHỊ

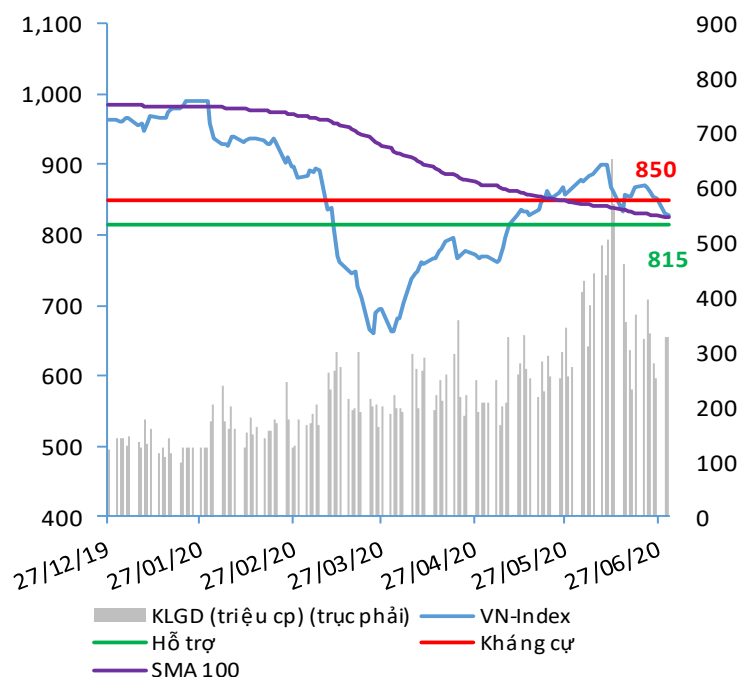
Hệ thống đánh giá và phân loại trạng thái diễn biến của CTS ghi nhận mức điểm đánh giá tổng quan của chỉ số VN-Index đạt -55.88 điểm và chỉ số VN30 đạt -55.88 điểm; tương đương với diễn biến thị trường giảm giá mạnh.

Sức mạnh tổng quan của thị trường cho thấy tốc độ rơi giá tiếp tục chiều hướng suy giảm. Bên cạnh đó, chỉ số VN-Index cũng cho thấy dấu hiệu tạo đáy ngắn hạn trong vùng hỗ trợ 815 – 830 điểm, tương đương với tỷ lệ 50% và 61.8% Fibonacci Retracement của nhịp tăng trước đó từ 760 điểm lên mức 905 điểm.

Với quan điểm thận trọng, nhà đầu tư được khuyến nghị nên tiếp tục đứng ngoài thị trường và hạn chế mở mới vị thế cho đến khi tín hiệu khả quan và rõ ràng hơn xuất hiện.

Bên cạnh đó, những nhà đầu tư ưa mạo hiểm có thể xem xét giải ngân một phần danh mục vào những cổ phiếu có kỳ vọng KQKD Quý 2 khả quan như thép, thủy sản và nhiệt điện.

VN-INDEX



ĐIỂM ĐÁNH GIÁ VN-INDEX 30/06/2020

Nhóm chỉ báo	Chỉ báo	Điểm
Xu hướng	EMA (3); EMA (10) & SMA (20)	-6
Định hướng & Sức mạnh xu hướng	DMI & ADX	-1
Dao động & Động lượng	RSI (14)	-3
	MFI (14)	-1
	Stochastic (14,3,3)	-1
	MACD (12,26,9)	-3
	CMF	-1
Khối lượng	OBV	-1
	Volume	0
Độ rộng	Advance - Decline	-2

Điểm đánh giá chung -55.88

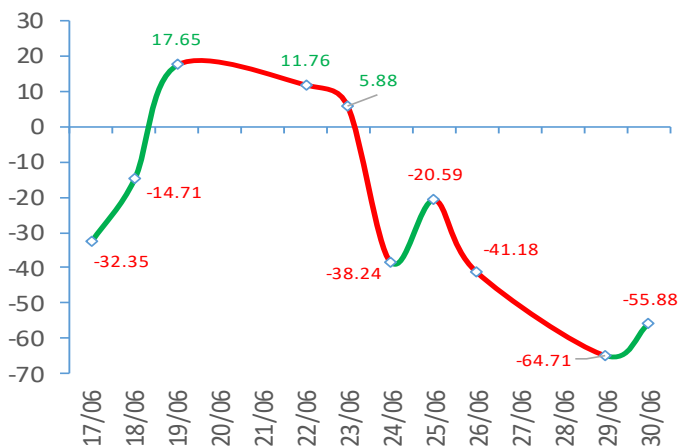
Nhận Định

Diễn biến giảm giá mạnh

ĐIỂM ĐÁNH GIÁ CỔ PHIẾU VN30 30/06/2020

STT	Mã CK	Điểm	Trạng thái
1	BID	-74.9	Giảm giá mạnh
2	BVH	-59.8	Giảm giá mạnh
3	CTG	-57.6	Giảm giá mạnh
4	FPT	-41.4	Giảm giá
5	GAS	-74.3	Giảm giá mạnh
6	HDB	-62.0	Giảm giá mạnh
7	HPG	-60.9	Giảm giá mạnh
8	MBB	-49.2	Giảm giá
9	MSN	-34.6	Giảm giá
10	MWG	-40.8	Giảm giá
11	PLX	-44.1	Giảm giá
12	PNJ	-16.2	Đi ngang
13	POW	-48.6	Giảm giá
14	REE	-45.8	Giảm giá
15	SSI	-60.4	Giảm giá mạnh
16	STB	-58.7	Giảm giá mạnh
17	TCB	-65.4	Giảm giá mạnh
18	VCB	-69.3	Giảm giá mạnh
19	VHM	-64.8	Giảm giá mạnh
20	VIC	-40.8	Giảm giá
21	VJC	-42.5	Giảm giá
22	VNM	-34.1	Giảm giá
23	VPB	-60.4	Giảm giá mạnh
24	VRE	-75.4	Giảm giá rất mạnh

ĐIỂM ĐÁNH GIÁ VN-INDEX 10 PHIÊN GIAO DỊCH



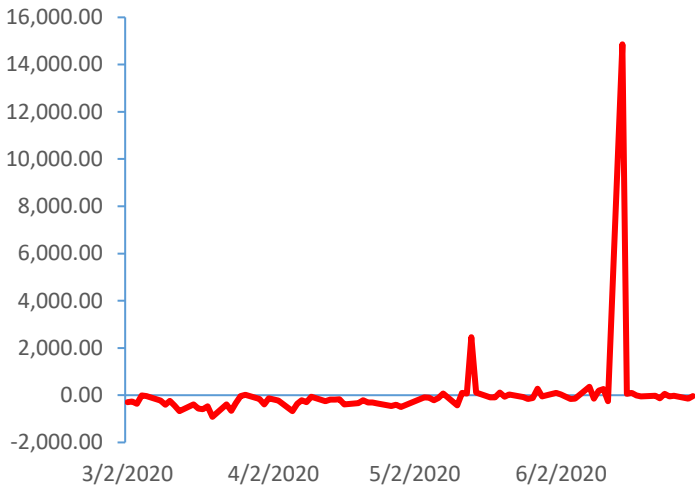
THANG ĐIỂM ĐÁNH GIÁ



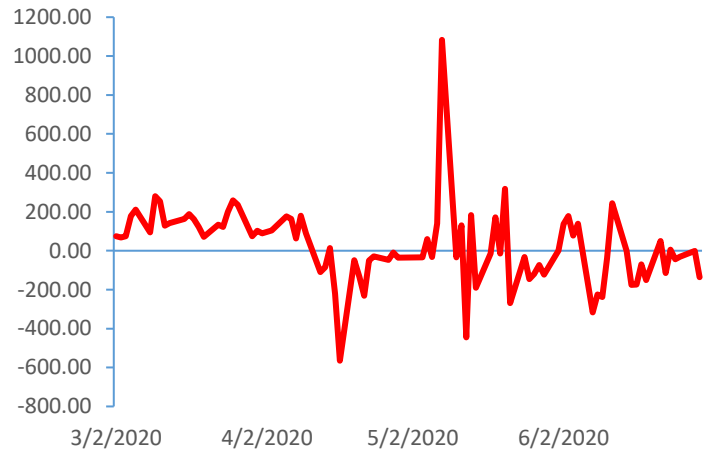
GIAO DỊCH KHỐI NGOẠI

GIAO DỊCH TỰ DOANH

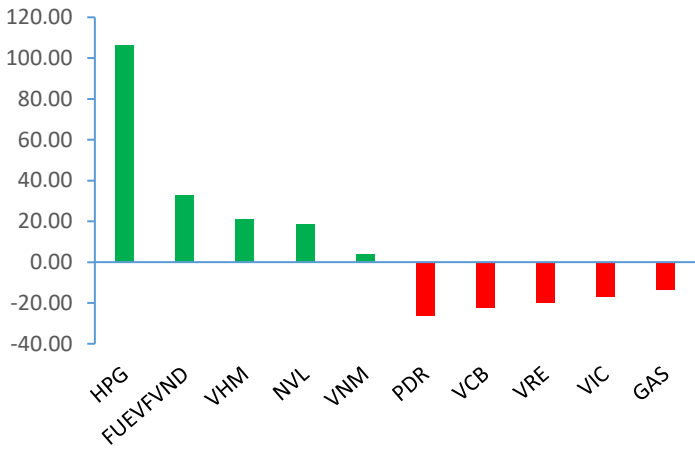
Giá trị giao dịch ròng NĐTNN (tỷ đồng)



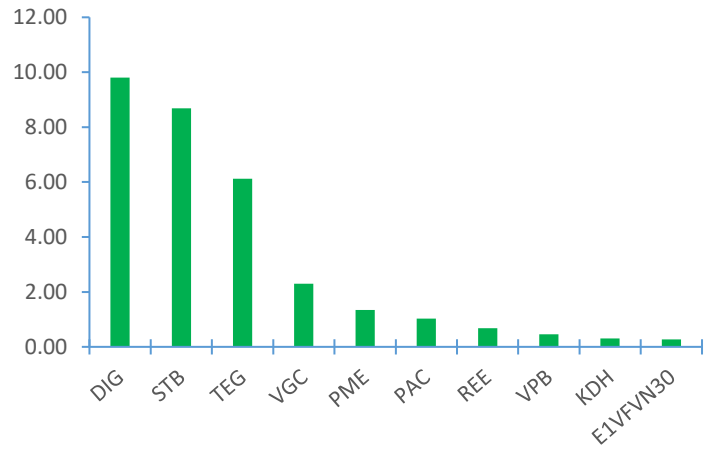
Giá trị giao dịch ròng của tự doanh (tỷ đồng)



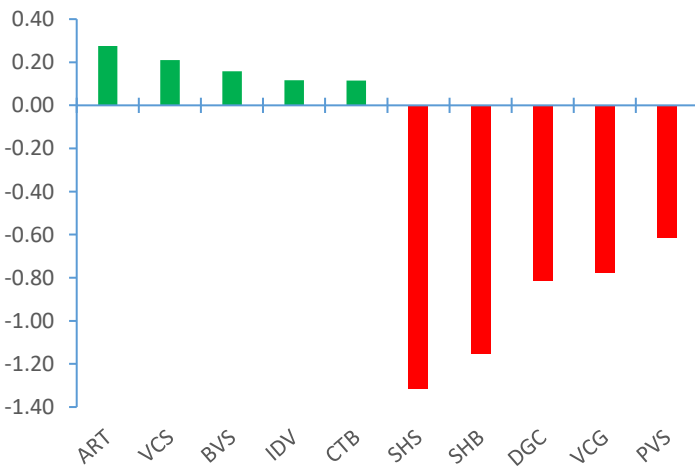
Top cổ phiếu mua bán ròng của NĐTNN trên HSX (tỷ đồng)



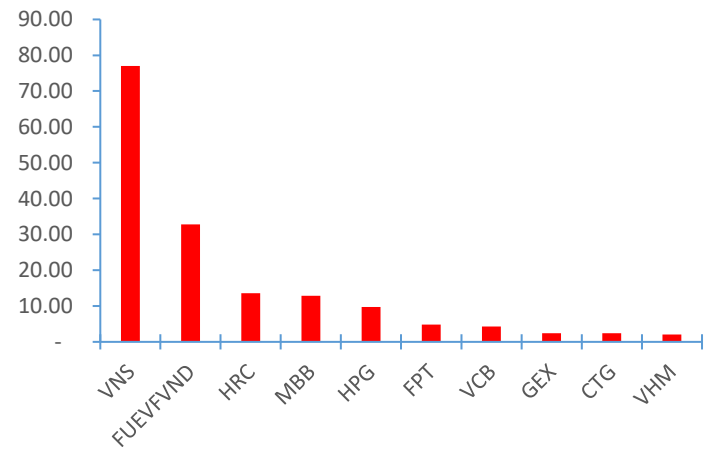
Top cổ phiếu mua ròng của tự doanh trên HSX (tỷ đồng)



Top cổ phiếu mua bán ròng của NĐTNN trên HNX (tỷ đồng)



Top cổ phiếu bán ròng của tự doanh trên HSX (tỷ đồng)



Nguồn: Bloomberg, Fiipro

TIN KINH TẾ TÀI CHÍNH

Điểm tin

Nội dung

Giá dầu thế giới bật tăng trong phiên giao dịch ngày 29/06/2020

Nguyên nhân do triển vọng hồi phục kinh tế tích cực khi số liệu Ủy ban châu Âu cho biết, nền kinh tế khu vực euro zone trong tháng 6/2020 hồi phục, tăng lên 75,7 điểm trong tháng 6/2020 từ mức 67,5 điểm trong tháng 5/2020. Trong khi đó, tại Trung Quốc, lợi nhuận của các doanh nghiệp công nghiệp tăng lần đầu tiên trong 6 tháng trong tháng 5/2020.

Kết phiên, giá dầu Brent tăng 1.7% lên 41,71 USD/thùng trong khi giá dầu WTI tăng 3.1% lên 39,7 USD/thùng.

Gần một nửa dân số Mỹ thất nghiệp do tác động của dịch Covid-19

Theo số liệu mới được Bộ Lao động Mỹ công bố, tỷ lệ dân số có việc làm trên tổng số người trưởng thành ở Mỹ đã giảm xuống còn 52,8% trong tháng 5, có nghĩa là 47,2% người Mỹ trưởng thành đang thất nghiệp. Hồi tháng 1, trước khi dịch bùng nổ ở Mỹ, tỷ lệ là 61,2% và chỉ số này đạt đỉnh 64,7% vào năm 2000.

Kim ngạch xuất khẩu tháng 6 tăng 9.5% so với tháng 5/2020

Tổng cục Thống kê vừa thông tin, xuất khẩu hàng hóa tháng 6 ước đạt 21 tỷ USD, tăng 9,5% so với tháng 5. Cả quý II, xuất khẩu ước đạt gần 58 tỷ USD, giảm 9% so với cùng kỳ và giảm 8,3% so với 3 tháng đầu năm.

Tháng 6, Việt Nam xuất siêu 500 triệu USD, giảm một nửa so với tháng 5. Tính chung 6 tháng đầu năm, xuất siêu đạt 4 tỷ USD, tăng 2,3 tỷ USD so với cùng kỳ năm ngoái. Trong đó, khu vực kinh tế trong nước nhập siêu 10,2 tỷ USD và khu vực có vốn đầu tư nước ngoài (kể cả dầu thô) xuất siêu 14,2 tỷ USD.

Số liệu thu, chi ngân sách nhà nước 6 tháng đầu năm 2020 ghi nhận dấu hiệu tích cực

Theo báo cáo mới công bố của Tổng cục Thống kê, tổng thu ngân sách nhà nước (NSNN) từ đầu năm đến thời điểm 15/6/2020 ước tính đạt 607,1 nghìn tỷ đồng, bằng 40.1% dự toán năm.

Về chi ngân sách, tổng chi NSNN từ đầu năm đến thời điểm 15/6/2020 ước tính đạt 676,2 nghìn tỷ đồng, bằng 38.7% dự toán năm. Trong đó, chi thường xuyên đạt 475,1 nghìn tỷ đồng, bằng 45%; chi đầu tư phát triển 140,3 nghìn tỷ đồng, bằng 29.8%; chi trả nợ lãi 56,4 nghìn tỷ đồng, bằng 47.8%.

Tác động kinh tế của dịch Covid-19 đến Việt Nam sẽ nhẹ hơn hầu hết các quốc gia trong khu vực

Đây là nhận định của IMF trong bối cảnh Việt Nam là một trong những quốc gia đầu tiên dỡ bỏ hầu như tất cả các biện pháp giãn cách xã hội trong nước. Báo cáo cũng ghi nhận những dấu hiệu về sự phục hồi trong nước, với doanh số bán lẻ và sản xuất công nghiệp tăng trở lại.

TIN DOANH NGHIỆP

Mã CK	Điểm tin	Nội dung
VND	Đã tổ chức ĐHĐCĐ thường niên năm 2020	Tại đại hội, các cổ đông đã thông qua KHKD năm 2020 với lợi nhuận trong các kịch bản cơ sở, tích cực và tiêu cực lần lượt là 405, 490 và 320 tỷ đồng. Năm 2020, VND sẽ tập trung phát triển mảng dịch vụ đầu tư đa kênh cho chiến lược khách hàng cá nhân. Về KQKD 6 tháng đầu năm, công ty cho biết đã hoàn thành 40% kế hoạch lợi nhuận trong kịch bản cơ sở, trong đó có những mảng kinh doanh tích cực như giao dịch truyền thống đã hoàn thành 87% kế hoạch năm.
MSN	Đã tổ chức ĐHĐCĐ thường niên năm 2020	Tại đại hội, các cổ đông đã thông qua kế hoạch doanh thu từ 75,000 – 85,000 tỷ đồng, tăng gần gấp đôi so với năm 2019. Ngược lại, lợi nhuận sau thuế phân bổ cho cổ đông dự kiến giảm mạnh 46% về chỉ còn 1,000 – 3,000 tỷ đồng. Trong đó, một phần lợi nhuận tạo ra sẽ bù đắp do hợp nhất kết quả kinh doanh chuỗi VinMart, VinMart+. Ngoài ra, trong năm 2020 tập đoàn sẽ chi hơn 1 tỷ USD để mua thêm 15% cổ phần của The CrownX trong quý II hoặc quý III/2020.
CTD	Đã tổ chức ĐHĐCĐ thường niên năm 2020	Tại đại hội, HĐQT trình kế hoạch kinh doanh năm 2020 với doanh thu 16,000 tỷ đồng, lợi nhuận sau thuế cổ đông công ty mẹ 600 tỷ đồng, lần lượt giảm 33% và 16% so với thực hiện năm trước. Đồng thời, CTD cũng trình phương án thay đổi nhân sự cấp cao tại HĐQT.
DGW	Đã tổ chức ĐHĐCĐ thường niên năm 2020	Tại đại hội, các cổ đông đã thông qua KHKD năm 2020 với doanh thu 10.200 tỷ đồng, tăng 20%; lợi nhuận sau thuế 202 tỷ đồng, tăng 25,5% so với thực hiện 2019. Với chỉ tiêu trên, Công ty đề xuất mức cổ tức năm 2020 là 10% bằng tiền mặt, tăng gấp đôi so với con số năm 2019. Đặc biệt, KHKD trên chưa tính đến nguồn thu đến từ việc hợp tác với tập đoàn Apple.
KBC	Đã tổ chức ĐHĐCĐ thường niên năm 2020	Tại đại hội, các cổ đông đã thông qua KHKD năm 2020 với 2 kịch bản, trong đó phương án cơ sở sẽ ghi nhận tổng doanh thu hợp nhất đạt 3,200 tỷ đồng và lợi nhuận sau thuế hợp nhất dự kiến đạt 816 tỷ đồng. Đối với phương án tích cực, tổng doanh thu thuần dự kiến đạt 3.600 tỷ đồng và lợi nhuận sau thuế hợp nhất 1.000 tỷ đồng.
PXS	Công bố KHKD năm 2020 sụt giảm mạnh	Năm 2020, HĐQT trình kế hoạch sản lượng 828 tỷ đồng, tăng 91%; doanh thu 680 tỷ đồng, tăng 55% và lợi nhuận trước thuế 0,7 tỷ đồng. Về kế hoạch đầu tư, doanh nghiệp dự kiến không đầu tư xây dựng cơ bản và mua sắm thiết bị mà tận dụng thiết bị hiện có hoặc thuê ngoài, giảm bớt gánh nặng tài chính.

Nguồn: CTS tổng hợp

TUYÊN BỐ MIỄN TRÁCH NHIỆM

Bản quyền năm 2020 thuộc về Công ty Cổ phần Chứng khoán Ngân hàng Công thương Việt Nam (VietinBank Securities). Những thông tin sử dụng trong báo cáo được thu thập từ những nguồn đáng tin cậy và VietinBank Securities không chịu trách nhiệm về tính chính xác của chúng. Quan điểm thể hiện trong báo cáo này là của (các) tác giả và không nhất thiết liên hệ với quan điểm chính thức của VietinBank Securities. Không một thông tin cũng như ý kiến nào được viết ra nhằm mục đích quảng cáo hay khuyến nghị mua/bán bất kỳ chứng khoán nào. Báo cáo này không được phép sao chép, tái bản bởi bất kỳ cá nhân hoặc tổ chức nào khi chưa được phép của VietinBank Securities.

LIÊN HỆ

Hội Sở VietinBank Securities:

306 Bà Triệu, Quận Hai Bà Trưng, Hà Nội.

Tel: +84.24.3974.1771 – Fax: +84.24.3974.1760

Website: www.cts.vn

Hotline: 1900.58.88.66