

Thị trường thế giới

1D

Dow Jones	25,401	-0.58%
S&P 500	3,030	-0.21%
Nikkei	21,878	-0.18%
Shanghai	2,852	0.22%
Hang Seng	22,961	-0.74%
FTSE 100	6,153	-1.06%
VIX	30	3.99%

Thị trường Việt Nam

VN-Index

VN30

Index	864.5	806.2
1D	0.36%	0.27%
YTD	-10.04%	-8.28%
GTGD (tỷ VND)	4,895.24	2,446.21
Vốn hoá (tỷ VND)	3,004,249	2,387,446
NĐTNN (tỷ VND)	-52.67	-30.99
Tự doanh (tỷ VND)	-122.19	-25.49
P/E	14.3	11.5
P/B	1.9	1.8

Lợi suất TPCP

YTD

Việt Nam 3 tháng	0.93%	-39.0%
Việt Nam 3 năm	1.73%	4.2%
Việt Nam 10 năm	3.19%	-6.5%
Mỹ 3 tháng	0.13%	-91.4%
Mỹ 2 năm	0.16%	-89.8%
Mỹ 10 năm	0.66%	-65.5%

Giá hàng hoá

1D

Dầu Brent (USD/thùng)	34.6	-2.10%
Vàng (USD/ounce)	1,717	0.23%

Tỷ giá

1D

USD/VND	23,282	0.11%
EUR/VND	25,809	-0.45%
JPY/VND	21,698	-0.19%
CNY/VND	3,259	0.07%

Lãi suất liên ngân hàng

YTD

Qua đêm	0.30%	-80.3%
1 tuần	0.52%	-78.9%
2 tuần	0.70%	-75.9%
1 tháng	1.20%	-66.7%

NHẬN ĐỊNH VÀ KHUYẾN NGHỊ

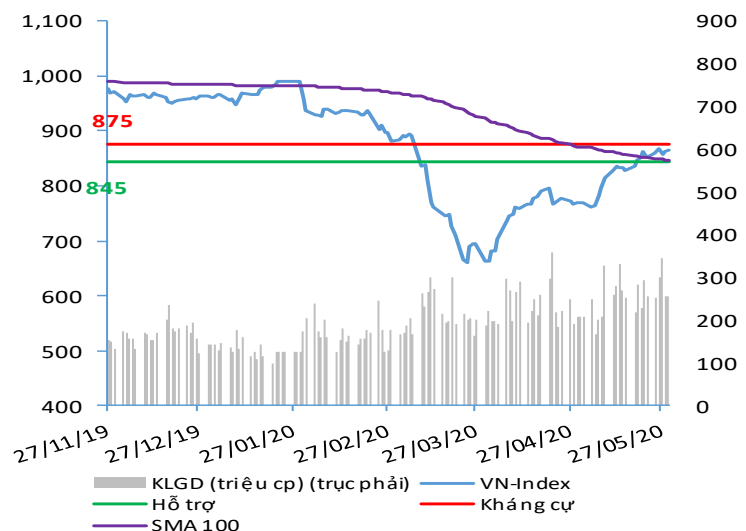
Hệ thống đánh giá và phân loại trạng thái diễn biến của CTS ghi nhận mức điểm đánh giá tổng quan của chỉ số VN-Index là **+47.06 điểm** và chỉ số VN30 đạt **+35.09 điểm**; tương đương với diễn biến thị trường tăng giá.

T+3, áp lực điều chỉnh ngắn hạn tiếp tục làm suy yếu đà tăng điểm của cả hai chỉ số VN-Index và VN30 đồng thời khiến cả hai chỉ số này trở về trạng thái đi ngang tích lũy. Tuy vậy, xu hướng tăng điểm tích cực nhìn chung vẫn đang được duy trì và chỉ đảo chiều chuyển biến tiêu cực nếu VN-Index đóng cửa dưới ngưỡng 855 điểm và VN30 đóng cửa dưới ngưỡng 800 điểm.

T+10, cả hai chỉ số VN-Index và VN30 tiếp tục duy trì diễn biến tăng điểm tích cực với nền giá hỗ trợ tại ngưỡng 828 điểm đối với VN-Index và 770 điểm đối với VN30.

Do chỉ số đang ở trong khu vực tích lũy giằng co giữa vùng hỗ trợ 837 – 843 điểm và vùng kháng cự bên trên 876 – 884 điểm, nhà đầu tư được khuyến nghị tiếp tục đứng ngoài theo dõi thị trường và chỉ tham gia trở lại khi có diễn biến mới tích cực và rõ ràng hơn.

VN-INDEX



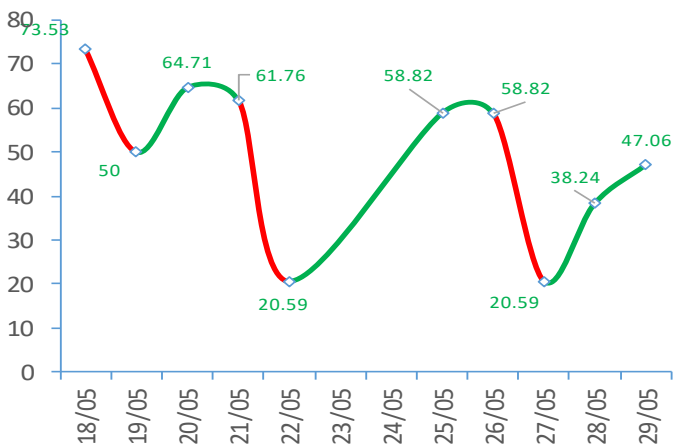
ĐIỂM ĐÁNH GIÁ VN-INDEX 29/05/2020

Nhóm chỉ báo	Chỉ báo	Điểm
Xu hướng	EMA (3); EMA (10) & SMA (20)	9
Định hướng & Sức mạnh xu hướng	DMI & ADX	2
Dao động & Động lượng	RSI (14)	2
	MFI (14)	1
	Stochastic (14,3,3)	-4
	MACD (12,26,9)	2
Khối lượng	CMF	2
	OBV	2
	Volume	0
Độ rộng	Advance - Decline	0
Điểm đánh giá chung		47.06
Nhận Định		Diễn biến tăng giá

ĐIỂM ĐÁNH GIÁ CỔ PHIẾU VN30 29/05/2020

STT	Mã CK	Điểm	Trạng thái
1	BID	47.3	Tăng giá
2	BVH	37.8	Tăng giá
3	CTG	36.4	Tăng giá
4	FPT	26.1	Tăng giá
5	GAS	46.9	Tăng giá
6	HDB	39.2	Tăng giá
7	HPG	38.5	Tăng giá
8	MBB	31.1	Tăng giá
9	MSN	21.9	Đi ngang
10	MWG	25.8	Tăng giá
11	PLX	27.9	Tăng giá
12	PNJ	10.2	Đi ngang
13	POW	30.7	Tăng giá
14	REE	28.9	Tăng giá
15	SSI	38.1	Tăng giá
16	STB	37.1	Tăng giá
17	TCB	41.3	Tăng giá
18	VCB	43.8	Tăng giá
19	VHM	40.9	Tăng giá
20	VIC	25.8	Tăng giá
21	VJC	26.8	Tăng giá
22	VNM	21.5	Đi ngang
23	VPB	38.1	Tăng giá
24	VRE	47.6	Tăng giá

ĐIỂM ĐÁNH GIÁ VN-INDEX 10 PHIÊN GIAO DỊCH:

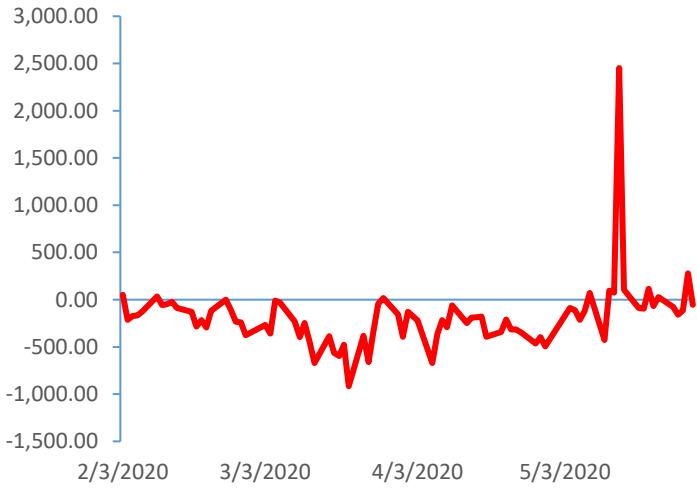


THANG ĐIỂM ĐÁNH GIÁ



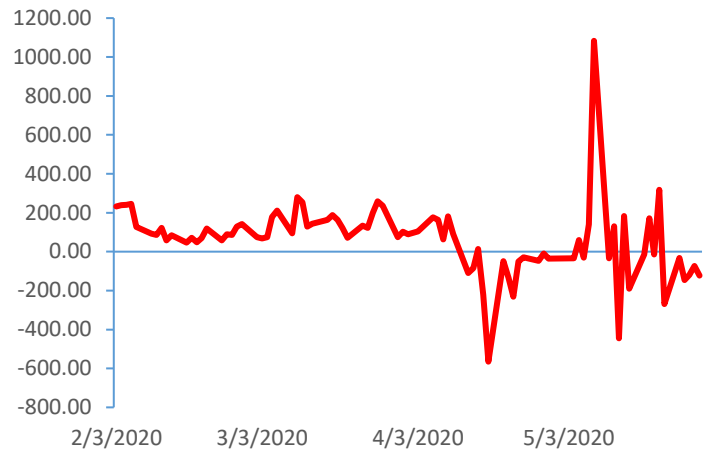
GIAO DỊCH KHỐI NGOẠI

Giá trị giao dịch ròng NĐTNN (tỷ đồng)

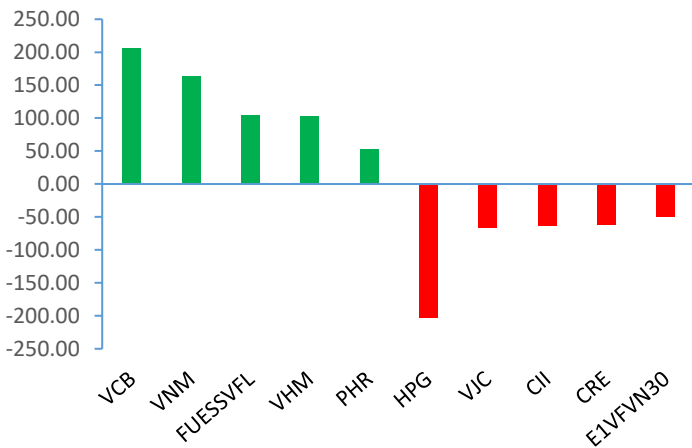


GIAO DỊCH TỰ DOANH

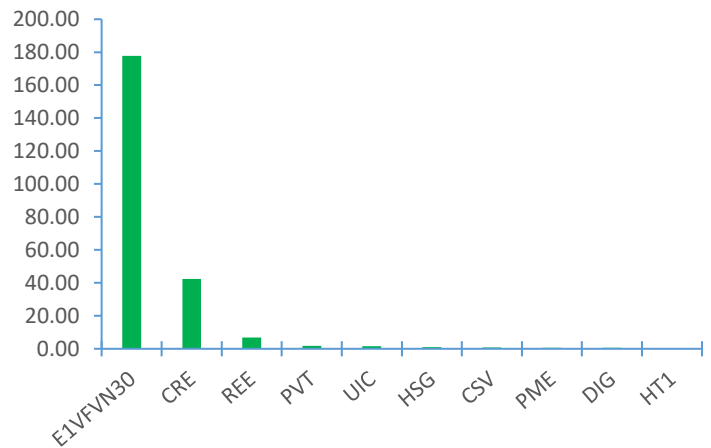
Giá trị giao dịch ròng của tự doanh (tỷ đồng)



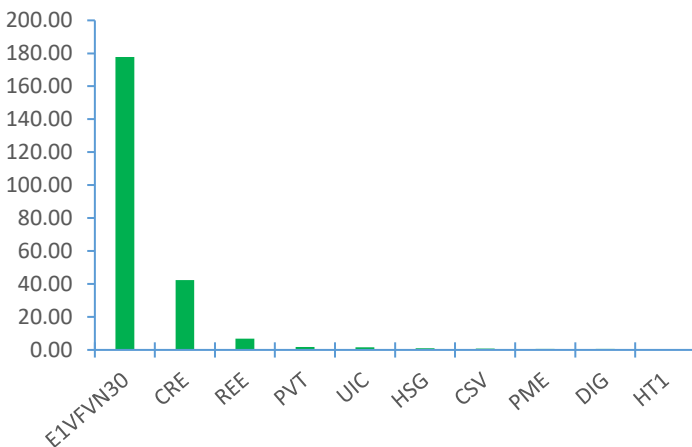
Top cổ phiếu mua bán ròng của NĐTNN trên HSX (tỷ đồng)



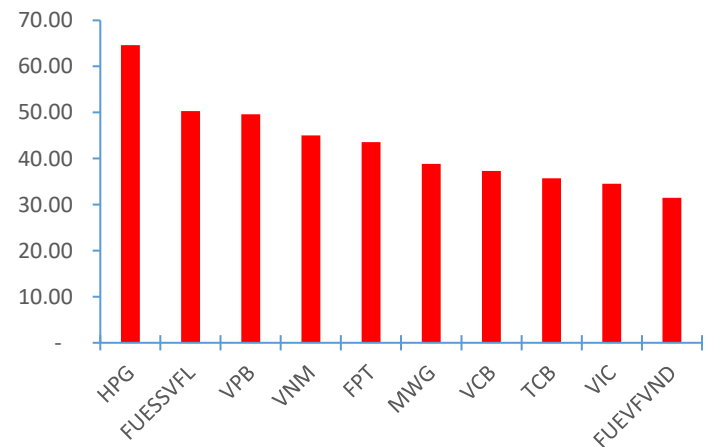
Top cổ phiếu mua ròng của tự doanh trên HSX (tỷ đồng)



Top cổ phiếu mua ròng của tự doanh trên HSX (tỷ đồng)



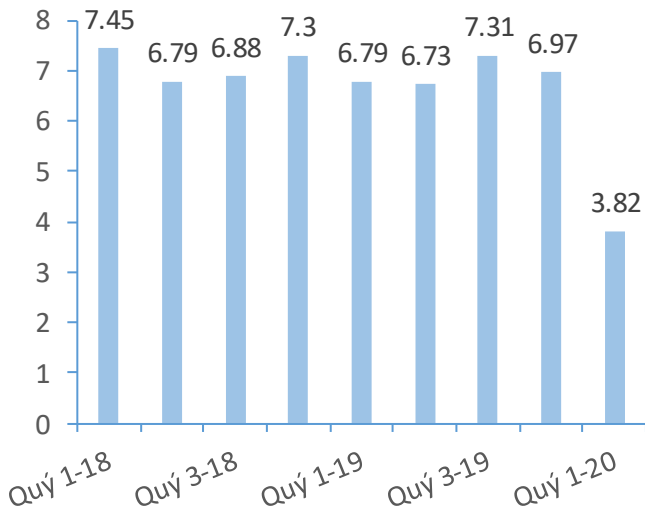
Top cổ phiếu bán ròng của tự doanh trên HSX (tỷ đồng)



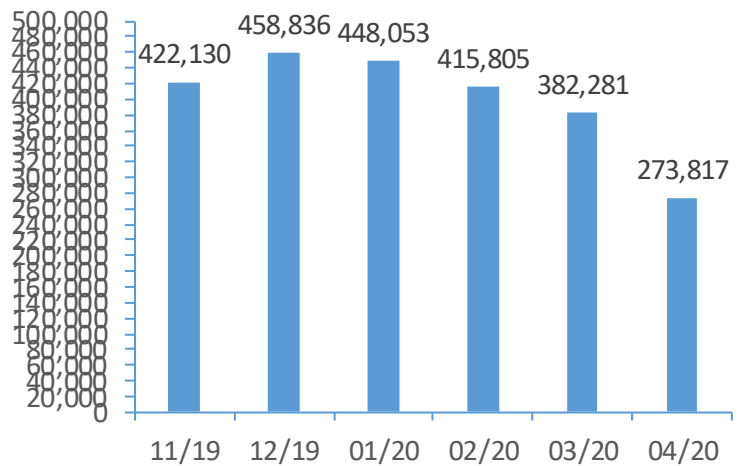
Nguồn: Bloomberg, Fiinpro

CHỈ SỐ KINH TẾ VĨ MÔ

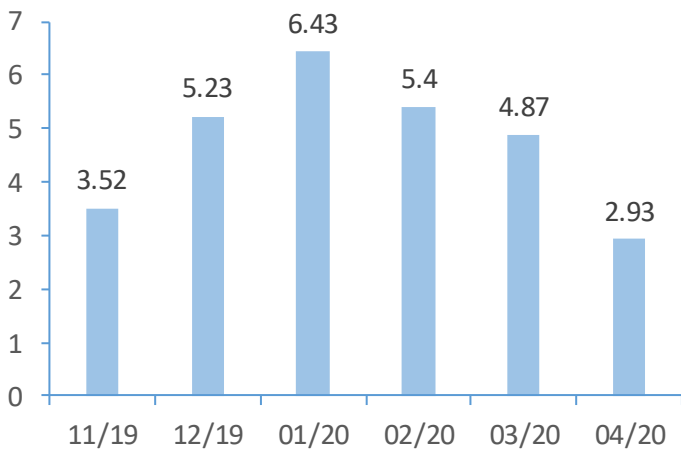
Tăng trưởng GDP Việt Nam (%)



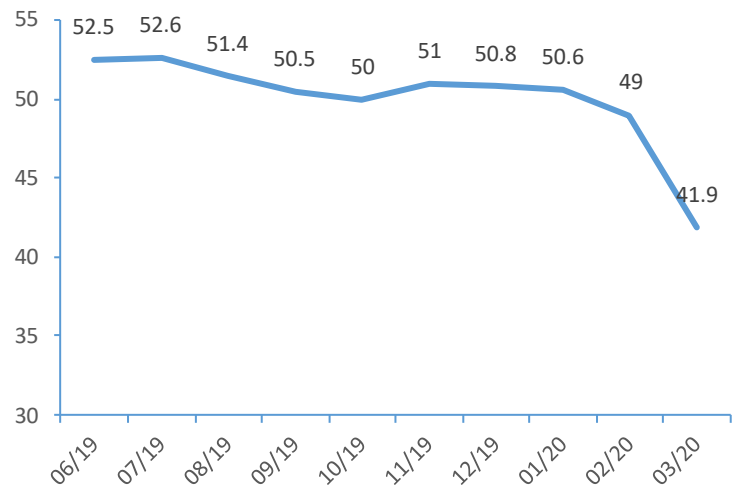
Tổng mức bán lẻ hàng hoá (tỷ VND)



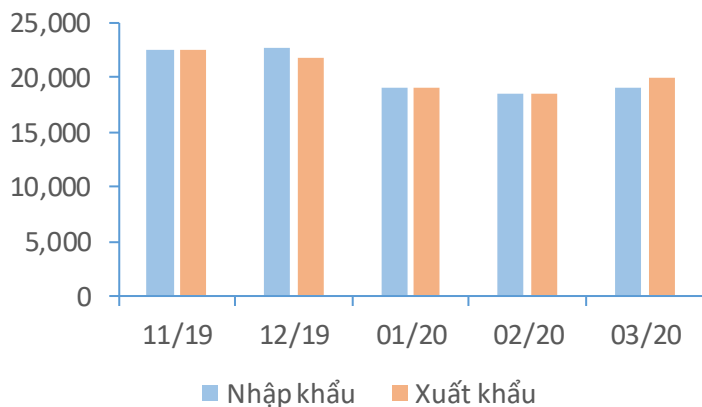
CPI Việt Nam (%)



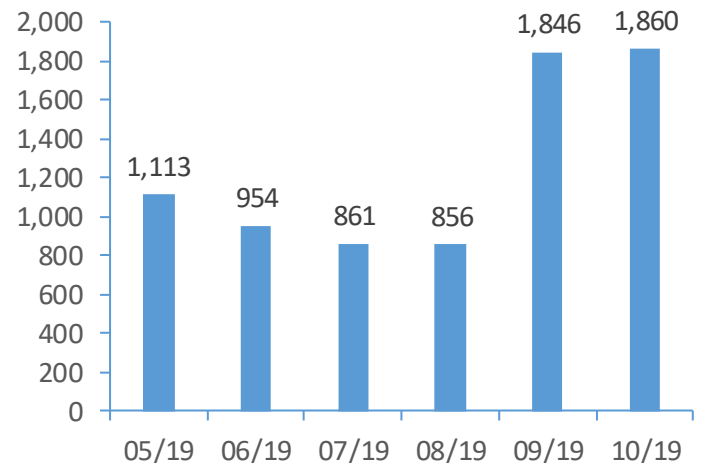
PMI



Giá trị xuất nhập khẩu của Việt Nam (triệu USD)



Tổng vốn FDI đăng ký triệu USD)



TIN KINH TẾ TÀI CHÍNH

Điểm tin

Nội dung

Tổng thống Mỹ sẽ công bố chính sách với Trung Quốc trong ngày 29/05/2020

Tổng thống Donald Trump ngày 28/5 cho biết ông sẽ công bố chính sách mới của Mỹ đối với Trung Quốc vào ngày hôm sau, sau khi Bắc Kinh thông qua luật an ninh quốc gia nhằm hạn chế tự do tại Hồng Kong.

Hơn 10,000 công ty Nhật bản có thể phá sản trong năm nay

Công ty dịch vụ tài chính Teikoku Databank, trụ sở Tokyo, dự báo số công ty tại Nhật Bản phá sản trong năm nay có thể vượt 10.000, cao nhất kể từ năm 2013. Số đơn xin bảo hộ phá sản tăng lên 758 trong tháng 4, trong đó 123 trường hợp do ảnh hưởng từ Covid-19 bởi đại dịch khiến nhiều khách sạn, nhà hàng phải đóng cửa.

NHNN tiến hành sửa đổi lại Thông tư 01

Một trong những thay đổi đáng chú ý nhất tại dự thảo là NHNN cho phép TCTD, chi nhánh NHNg được cơ cấu lại thời hạn trả nợ, miễn, giảm lãi, giữ nguyên nhóm nợ đủ tiêu chuẩn đối với nợ được giải ngân từ ngày 23/01/2020 đến trước ngày 25/4/2020.

Bên cạnh đó, Dự thảo Thông tư cũng quy định cụ thể khoảng thời gian phát sinh nghĩa vụ trả nợ gốc và/hoặc lãi của khoản cho vay, cho thuê tài chính được cơ cấu lại thời hạn trả nợ. NHNN dự kiến quy định như sau: Phát sinh nghĩa vụ trả nợ gốc và/hoặc lãi trong khoảng thời gian từ ngày 23/01/2020 đến ngày 31/12/2020.

Chỉ số CPI tháng 5 ghi nhận mức tăng thấp nhất trong giai đoạn 2016-2020

Tổng cục Thống kê vừa có báo cáo tình hình kinh tế xã hội 5 tháng đầu năm 2020 cho thấy, chỉ số giá tiêu dùng tháng 5/2020 giảm 0,03% so với tháng trước, đồng thời giảm 1,24% so với tháng 12 năm trước - mức thấp nhất trong giai đoạn 2016-2020 nguyên nhân chủ yếu do ảnh hưởng của dịch Covid-19. Tuy nhiên, chỉ số giá tiêu dùng bình quân 5 tháng đầu năm 2020 so với cùng kỳ năm trước vẫn ở mức cao nhất trong 3 năm gần đây (tăng 4,39%).

Anh tuyên bố mở đường đón nhận hơn 300,000 công dân Hồng Kông

Động thái này sẽ được thực hiện trong trường hợp Trung Quốc không từ bỏ luật an ninh mới. Theo đó, Anh sẽ mở rộng thêm nhiều quyền lợi cho người Hồng Kông nắm giữ hộ chiếu BNO, nâng thời hạn ở lại và học tập, tìm việc ở Anh từ 6 tháng lên 12 tháng, mở đường để họ có thể trở thành công dân Anh trong tương lai.

TIN DOANH NGHIỆP

Mã CK	Điểm tin	Nội dung
GVR	Công bố KHKD năm 2020 tăng trưởng	Trong năm 2020 công ty dự kiến ghi nhận doanh thu 24,647 tỷ đồng cùng LNST 4,029 tỷ đồng, tăng lần lượt 7.8% và 5.1% so với KQKD năm 2019.
FRT	Đã tổ chức ĐHĐCĐ thường niên năm 2020	Trong đại hội, công ty đã thông qua kế hoạch kinh doanh với doanh thu giảm 8% xuống 15.320 tỷ, LNTT 220 tỷ đồng, giảm 21%. Với chỉ tiêu trên, Công ty trình mức cổ tức cho năm 2020 bằng tiền mặt, tỷ lệ không quá 15%. Đáng chú ý, FRT dự kiến doanh thu mảng ICT sẽ giảm 14% trong năm 2020 trong khi doanh thu tại chuỗi nhà thuốc Long Châu ước tính tăng gấp 3 lần.
VTP	Công bố KHKD năm 2020 tăng trưởng mạnh	Trong năm 2020 VTP dự kiến ghi nhận doanh thu và thu nhập khác tăng trưởng vượt trội 143% lên mức 19.232 tỷ đồng và lợi nhuận sau thuế dự kiến tăng trưởng khoảng 30% lên gần 496 tỷ đồng. Để đạt được ục tiêu trên, công ty đã phát triển Viettelpay để làm kênh thanh toán không tiền mặt đồng thời mở rộng danh mục sản phẩm, đẩy mạnh liên kết ngành để bán chéo sản phẩm trên kênh bán sẵn có của các bên.
KSB	Đã tổ chức ĐHĐCĐ thường niên năm 2020	Trong đại hội, công ty xác định 2 mảng kinh doanh chủ chốt là đá xây dựng và khu công nghiệp trong thời gian tới. Để thay thế mỏ Tân Đông Hiệp, KSB dự kiến tăng tỷ lệ sở hữu từ 41% lên chi phối với một công ty vật liệu xây dựng ở Đồng Nai, quy mô 250 triệu tấn đá. Năm 2020, kế hoạch doanh thu 1.476 tỷ đồng, tăng 12% và lợi nhuận sau thuế 320 tỷ đồng, giảm 3% năm trước.
HPG	Sẽ tiến hành bán phôi thép giá trị 1,000 tỷ đồng sang Trung Quốc	Đây là đơn đặt hàng của Tập đoàn CIEC Hàng Châu tại Trung Quốc với số lượng 120,000 tấn phôi thép. Nguồn cung cấp cho đối tác này chủ yếu đến từ Khu liên hợp gang thép Hòa Phát Dung Quất.
VHM	Đã tổ chức ĐHĐCĐ thường niên năm 2020	Trong đại hội, VHM cho biết sẽ đầu tư 10 tỷ đồng vào bất động sản khu công nghiệp trong 1-2 năm tới và cho thuê với giá thị trường áp dụng cho tất các khách hàng. Ngoài ra, công ty sẽ giữ tỷ trọng doanh thu bán buôn 30-35% cơ cấu, trên nguyên tắc biên lợi nhuận bằng bán lẻ, có thể dành một số ưu đãi cho khách hàng. Về công tác bán hàng, VHM đã bán 70-80% hàng tại 3 đô thị lớn và dự kiến mở bán dự án Vinhomes Wonder Park tại Đan Phượng (Hà Nội) trong quý II hoặc chậm nhất là quý III/2020.

Nguồn: CTS tổng hợp

TUYÊN BỐ MIỄN TRÁCH NHIỆM

Bản quyền năm 2020 thuộc về Công ty Cổ phần Chứng khoán Ngân hàng Công thương Việt Nam (VietinBank Securities). Những thông tin sử dụng trong báo cáo được thu thập từ những nguồn đáng tin cậy và VietinBank Securities không chịu trách nhiệm về tính chính xác của chúng. Quan điểm thể hiện trong báo cáo này là của (các) tác giả và không nhất thiết liên hệ với quan điểm chính thức của VietinBank Securities. Không một thông tin cũng như ý kiến nào được viết ra nhằm mục đích quảng cáo hay khuyến nghị mua/bán bất kỳ chứng khoán nào. Báo cáo này không được phép sao chép, tái bản bởi bất kỳ cá nhân hoặc tổ chức nào khi chưa được phép của VietinBank Securities.

LIÊN HỆ

Hội Sở VietinBank Securities:

306 Bà Triệu, Quận Hai Bà Trưng, Hà Nội.

Tel: +84.24.3974.1771 – Fax: +84.24.3974.1760

Website: www.cts.vn

Hotline: 1900.58.88.66