

Thị trường thế giới

1D

Dow Jones	26,086	0.04%
S&P 500	3,155	-0.94%
Nikkei	22,587	-0.87%
Shanghai	3,415	-0.83%
Hang Seng	25,352	-1.63%
FTSE 100	6,106	-1.13%
VIX	32	-0.84%

Thị trường Việt Nam

VN-Index

VN30

VN-Index	867.7	805.1
1D	-0.11%	-0.14%
YTD	-9.70%	-8.42%
GTGD (tỷ VND)	4,066.90	1,963.96
Vốn hoá (tỷ VND)	3,034,803	2,398,358
NĐTNN (tỷ VND)	-72.45	-25.57
Tự doanh (tỷ VND)	-113.07	-113.50
P/E	14.3	11.5
P/B	1.9	1.8

Lợi suất TPCP

YTD

Việt Nam 3 tháng	0.78%	-48.6%
Việt Nam 3 năm	1.25%	-24.6%
Việt Nam 10 năm	2.86%	-16.1%
Mỹ 3 tháng	0.11%	-92.4%
Mỹ 2 năm	0.15%	-90.4%
Mỹ 10 năm	0.61%	-68.0%

Giá hàng hoá

1D

Dầu Brent (USD/thùng)	42.0	-1.64%
Vàng (USD/ounce)	1,801	-0.72%

Tỷ giá

1D

USD/VND	23,185	-0.06%
EUR/VND	26,340	-0.19%
JPY/VND	21,612	-0.07%
CNY/VND	3,304	0.22%

Lãi suất liên ngân hàng

YTD

Qua đêm	0.10%	-93.4%
1 tuần	0.19%	-92.3%
2 tuần	0.26%	-91.0%
1 tháng	0.33%	-90.8%

NHẬN ĐỊNH VÀ KHUYẾN NGHỊ

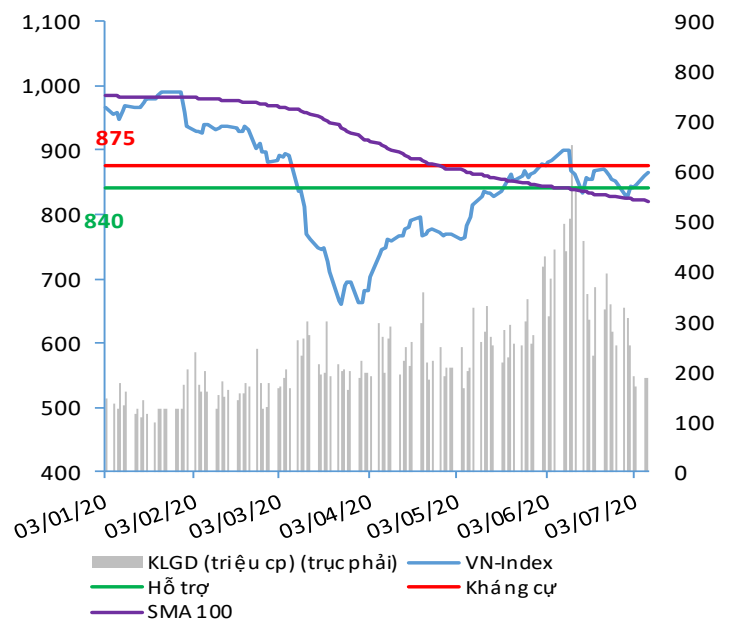
Hệ thống đánh giá và phân loại trạng thái diễn biến của CTS ghi nhận mức điểm đánh giá tổng quan của chỉ số VN-Index đạt **+14.71 điểm** và chỉ số VN30 đạt **+14.71 điểm**; tương đương với diễn biến thị trường đi ngang có chiều hướng tăng giá.

Đánh giá sức mạnh tổng quan của chỉ số cho thấy diễn biến tăng giá hiện tại với tầm nhìn T+10 nhìn chung vẫn được duy trì tuy rằng kịch bản để chỉ số bứt phá tăng mạnh là khó xảy ra.

Diễn biến này cũng cho thấy thị trường đang bước vào giai đoạn tích lũy đi ngang với chiều hướng tăng giá, điểm đích đến tương đương với ngưỡng đỉnh gần nhất 905 điểm của chỉ số VN-Index.

Tuy vậy, dòng tiền sẽ tiếp tục có chiều hướng phân hoá khi tập trung vào một số ít các cổ phiếu có kỳ vọng KQKD Quý 2 khả quan như là chứng khoán, ngân hàng, nhiệt điện.

VN-INDEX



Nguồn: Bloomberg, Fiinpro, CTS tổng hợp

ĐIỂM ĐÁNH GIÁ VN-INDEX 14/07/2020

Nhóm chỉ báo	Chỉ báo	Điểm
Xu hướng	EMA (3); EMA (10) & SMA (20)	5
Định hướng & Sức mạnh xu hướng	DMI & ADX	1
	RSI (14)	-1
Dao động & Động lượng	MFI (14)	1
	Stochastic (14,3,3)	-3
	MACD (12,26,9)	3
	CMF	1
Khối lượng	OBV	-2
	Volume	0
Độ rộng	Advance - Decline	0

Điểm đánh giá chung **14.71**

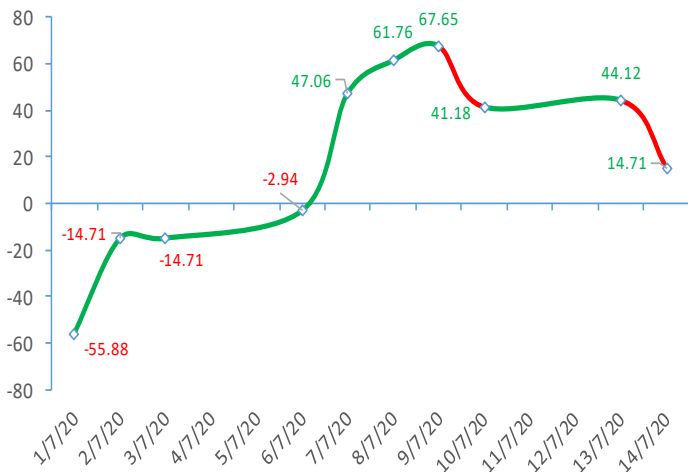
Nhận Định

Diễn biến đi ngang

ĐIỂM ĐÁNH GIÁ CỔ PHIẾU VN30 14/07/2020

STT	Mã CK	Điểm	Trạng thái
1	BID	21.7	Đi ngang
2	BVH	18.7	Đi ngang
3	CTG	20.9	Đi ngang
4	FPT	13.5	Đi ngang
5	GAS	18.8	Đi ngang
6	HDB	15.7	Đi ngang
7	HPG	17.9	Đi ngang
8	MBB	16.4	Đi ngang
9	MSN	13.3	Đi ngang
10	MWG	15.1	Đi ngang
11	PLX	18.5	Đi ngang
12	PNJ	14.0	Đi ngang
13	POW	15.6	Đi ngang
14	REE	14.0	Đi ngang
15	SSI	19.3	Đi ngang
16	STB	18.2	Đi ngang
17	TCB	17.6	Đi ngang
18	VCB	19.5	Đi ngang
19	VHM	11.8	Đi ngang
20	VIC	11.9	Đi ngang
21	VJC	13.0	Đi ngang
22	VNM	11.0	Đi ngang
23	VPB	20.5	Đi ngang
24	VRE	16.6	Đi ngang

ĐIỂM ĐÁNH GIÁ VN-INDEX 10 PHIÊN GIAO DỊCH:

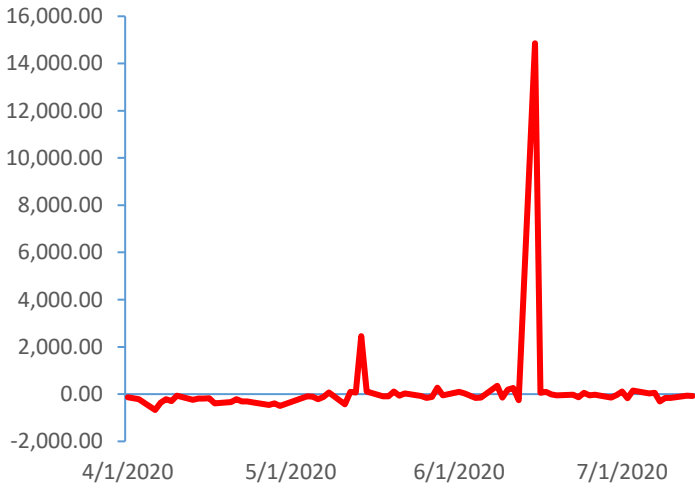


THANG ĐIỂM ĐÁNH GIÁ

< -75 <	< -50 <	< -25 <	0	< +25 <	< +50 <	< +75 <
Giảm giá rất mạnh	Giảm giá mạnh	Giảm giá	Đi ngang	Tăng giá	Tăng giá mạnh	Tăng giá rất mạnh

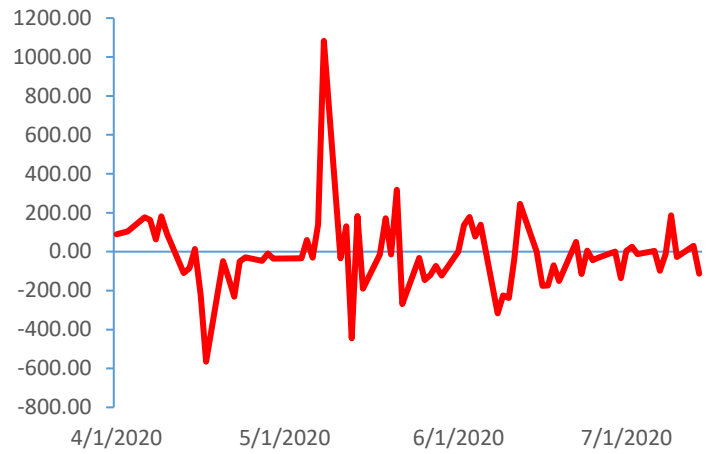
GIAO DỊCH KHỎI NGOẠI

Giá trị giao dịch ròng NĐTNN (tỷ đồng)

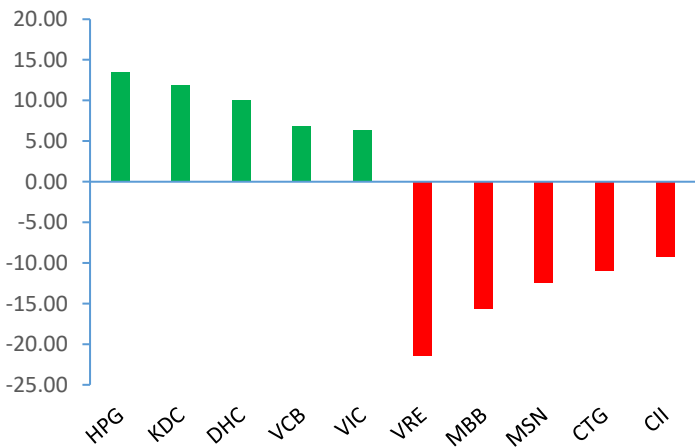


GIAO DỊCH TỰ DOANH

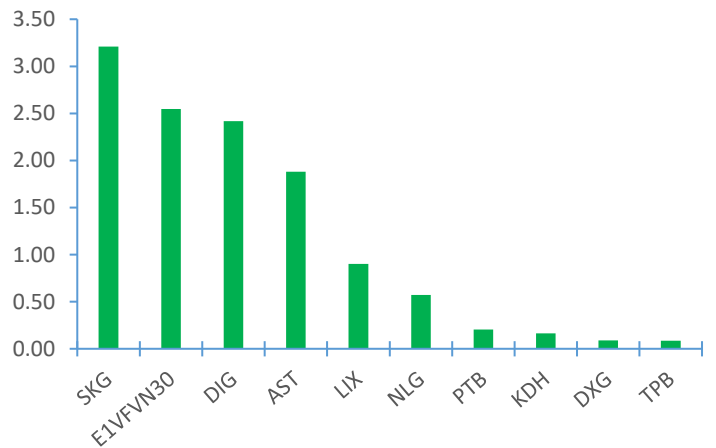
Giá trị giao dịch ròng của tự doanh (tỷ đồng)



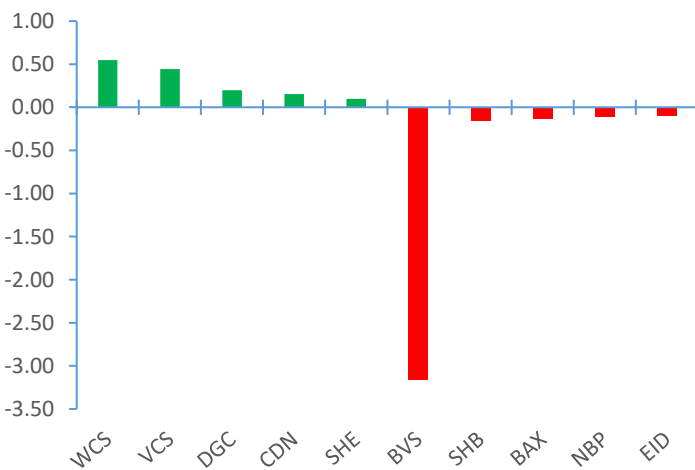
Top cổ phiếu mua bán ròng của NĐTNN trên HSX (tỷ đồng)



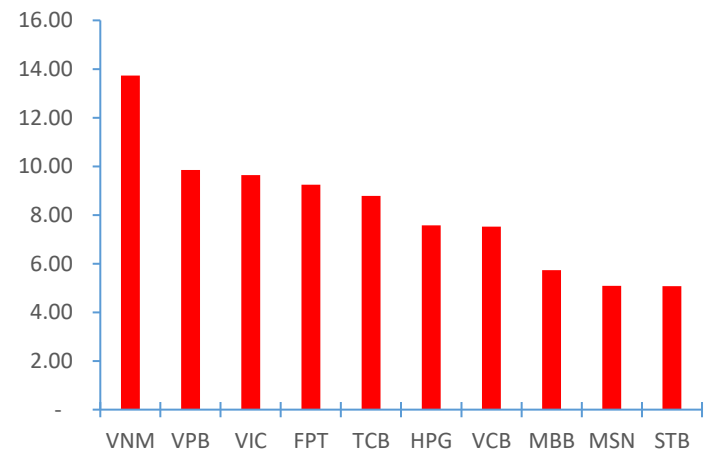
Top cổ phiếu mua ròng của tự doanh trên HSX (tỷ đồng)



Top cổ phiếu mua bán ròng của NĐTNN trên HNX (tỷ đồng)



Top cổ phiếu bán ròng của tự doanh trên HSX (tỷ đồng)



Nguồn: Bloomberg, Fiinpro

TIN KINH TẾ TÀI CHÍNH

Điểm tin

Nội dung

Giá đồng thế giới lên đỉnh cao nhất 2 năm trong phiên giao dịch 13/07/2020

Nguyên nhân do giới đầu tư lo ngại thiếu hụt nguồn cung từ các hoạt động biểu tình của công nhân ở mỏ Zaldivar của hãng Antofagasta, Chi Lê – nước xuất khẩu đồng lớn nhất thế giới kết hợp với tình hình lũ lụt tại Trung Quốc. Kết phiên, giá đồng kỳ hạn giao sau 3 tháng trên sàn London tăng 2.5% lên 6,575 USD/tấn.

Kinh tế Singapore chính thức rơi vào suy thoái

Theo Bộ Thương mại và Công nghiệp Singapore (MTI), GDP quốc gia này đã giảm 41.2% so với năm trước trong quý II/2020. Đây là mức giảm theo quý mạnh nhất từ trước đến nay và thậm chí còn thấp hơn mức ước tính trước đó của Bloomberg là 35.9%. Nguyên nhân do Singapore tiến hành các biện pháp phong tỏa một phần đất nước từ ngày 07/04 đến 01/06/2020 cũng như nhu cầu tiêu dùng ở các thị trường xuất khẩu yếu hơn.

Thâm hụt ngân sách của Mỹ tăng lên mức cao kỷ lục vào tháng 6

Theo số liệu chính phủ Mỹ công bố ngày 13/7, thâm hụt ngân sách liên bang của nước này lên 864 tỷ USD, cao kỷ lục, trong tháng 6 do Washington phải triển khai các gói cứu trợ nhằm khắc phục hậu quả của đại dịch Covid-19. Số liệu cho thấy thâm hụt hàng năm đã tăng lên mức 2,700 tỷ USD trong 3 quý đầu tiên của tài khóa 2020, gần gấp đôi mức thâm hụt cả năm lớn nhất từng được ghi nhận.

Nhiều ngân hàng dự báo giảm mạnh tăng trưởng lợi nhuận trong năm nay

Kết quả của cuộc điều tra xu hướng kinh doanh của các tổ chức tín dụng (TCTD) quý III/2020 của Vụ Dự báo Thống kê, Ngân hàng Nhà nước vừa công bố cho biết, cuộc điều tra tháng 6/2020 đã ghi nhận 2 quý liên tiếp các TCTD cho biết tình hình kinh doanh toàn hệ thống có sụt giảm, mức độ rủi ro tổng thể của các nhóm khách hàng, điều kiện kinh doanh và tài chính của khách hàng và cầu của nền kinh tế đối với các sản phẩm, dịch vụ ngân hàng suy giảm rõ rệt. Bên cạnh đó, áp lực trích lập dự phòng rủi ro tín dụng cao dự kiến ảnh hưởng lớn tới thu nhập và lợi nhuận trước thuế của hệ thống ngân hàng trong năm 2020.

Dòng vốn FDI vào Việt Nam sụt giảm do ảnh hưởng dịch Covid-19

Trong 6 tháng đầu năm, tổng vốn đăng ký mới, điều chỉnh và đóng góp mua cổ phần của các doanh nghiệp FDI đạt 15,67 tỷ USD, bằng 84.9% so với cùng kỳ năm 2019. Trong khi đó, tiến độ giải ngân nguồn vốn FDI đạt 8,65 tỷ USD, giảm 4.9% so với cùng kỳ năm 2019. Các lĩnh vực thu hút vốn FDI vẫn là công nghiệp chế biến chế tạo (hơn 9 tỷ USD), sản xuất phân phối điện (3,95 tỷ USD), bán lẻ (1,08 tỷ USD), kinh doanh bất động sản (850 triệu USD), v.v...

TIN DOANH NGHIỆP

Mã CK	Điểm tin	Nội dung
ACL	Thông báo chốt danh sách cổ đông nhận cổ tức năm 2019	Theo đó, tỷ lệ chi trả bằng cổ phiếu là 120%, ngày ĐKCC là 06/08/2020. Tổng khối lượng mà công ty xuất khẩu cá tra này dự kiến phát hành là 27,4 triệu cổ phiếu. Theo đó, ACL sẽ tăng vốn điều lệ từ 228 tỷ lên 502 tỷ đồng.
HND	Công bố KQKD quý II/2020 tăng trưởng	Trong quý II, công ty ghi nhận doanh thu giảm 6% còn 3,127 tỷ đồng, chủ yếu do sản lượng phát điện thấp hơn 153 triệu kWh so với cùng kỳ năm trước. Tuy nhiên, nhờ giảm chi phí lãi vay và lỗ tỷ giá, HND vẫn ghi nhận LNST tăng 31% so với cùng kỳ, đạt 546 tỷ đồng.
NT2	Thông báo trả cổ tức còn lại của năm 2019	Ngày ĐKCC là 24/07/2020, công ty sẽ tiến hành chi trả cổ tức bằng tiền mặt tỷ lệ 15%. Thời hạn thanh toán là 14/08/2020. Như vậy, với gần 288 triệu cổ phiếu đang lưu hành, NT2 sẽ chi khoảng 432 tỷ đồng trả cổ tức đợt này cho cổ đông.
SIP	Thông báo tăng tỷ lệ sở hữu tại TRC	Theo đó, ngày 09/07/2020, SIP đã tiến hành mua 924,000 cổ phiếu TRC. Sau giao dịch, SIP nắm giữ gần 2,8 triệu cổ phiếu, tương đương với 9,47% vốn Cao su Tây Ninh. Trên báo cáo tài chính của SIP, giá gốc đầu tư vào TRC có giá trị gần 94 tỷ đồng tại ngày 30/03/2020 và đang được trích lập dự phòng gần 29 tỷ đồng.
SHS	Thông báo trả cổ tức năm 2019	Ngày ĐKCC là 23/07/2020, công ty sẽ tiến hành chi trả cổ tức năm 2019 bằng tiền tỷ lệ 12%. Thời hạn thanh toán là 12/08/2020. Như vậy, với gần 207 triệu cổ phiếu đang lưu hành, SHS sẽ chi khoảng 249 tỷ đồng trả cổ tức đợt này cho cổ đông.
HDG	Thông báo giao dịch của cổ đông lớn	Venner Group Limited đã bán 1,36 triệu cổ phiếu HDG vào ngày 09/07/2020. Cùng lúc Norges Bank bán 460,000 cổ phiếu và Samsung Vietnam Securities bán 130,000 cổ phiếu HDG. Giao dịch của các tổ chức này khiến tỷ lệ sở hữu của cả nhóm Dragon Capital giảm từ 8,1% xuống còn 6,8% (còn 10,5 triệu cổ phiếu). Với thị giá 20.500 đồng/cp, số cổ phần HDG mà quỹ ngoại còn nắm giữ có giá thị trường khoảng 215 tỷ đồng.

Nguồn: CTS tổng hợp

TUYÊN BỐ MIỄN TRÁCH NHIỆM

Bản quyền năm 2020 thuộc về Công ty Cổ phần Chứng khoán Ngân hàng Công thương Việt Nam (VietinBank Securities). Những thông tin sử dụng trong báo cáo được thu thập từ những nguồn đáng tin cậy và VietinBank Securities không chịu trách nhiệm về tính chính xác của chúng. Quan điểm thể hiện trong báo cáo này là của (các) tác giả và không nhất thiết liên hệ với quan điểm chính thức của VietinBank Securities. Không một thông tin cũng như ý kiến nào được viết ra nhằm mục đích quảng cáo hay khuyến nghị mua/bán bất kỳ chứng khoán nào. Báo cáo này không được phép sao chép, tái bản bởi bất kỳ cá nhân hoặc tổ chức nào khi chưa được phép của VietinBank Securities.

LIÊN HỆ

Hội Sở VietinBank Securities:

306 Bà Triệu, Quận Hai Bà Trưng, Hà Nội.

Tel: +84.24.3974.1771 – Fax: +84.24.3974.1760

Website: www.cts.vn

Hotline: 1900.58.88.66