

Thị trường thế giới

1D

Dow Jones	26,643	2.13%
S&P 500	3,198	1.34%
Nikkei	22,946	1.59%
Shanghai	3,361	-1.56%
Hang Sheng	25,412	-0.26%
FTSE 100	6,230	0.81%
VIX	29	-2.17%

Thị trường Việt Nam

VN-Index

VN30

VN-Index	872.1	812.0
1D	0.46%	0.82%
YTD	-9.25%	-7.63%
GTGD (tỷ VND)	4,465.52	2,237.42
Vốn hoá (tỷ VND)	3,032,537	2,393,958
NĐTNN (tỷ VND)	-110.95	-65.94
Tự doanh (tỷ VND)	125.69	154.17
P/E	14.4	11.6
P/B	1.9	1.8

Lợi suất TPCP

YTD

Việt Nam 3 tháng	0.72%	-52.6%
Việt Nam 3 năm	1.15%	-30.7%
Việt Nam 10 năm	2.85%	-16.4%
Mỹ 3 tháng	0.12%	-92.0%
Mỹ 2 năm	0.15%	-90.1%
Mỹ 10 năm	0.62%	-67.4%

Giá hàng hoá

1D

Dầu Brent (USD/thùng)	43.2	0.79%
Vàng (USD/ounce)	1,813	-0.02%

Tỷ giá

1D

USD/VND	23,184	-0.04%
EUR/VND	26,503	-0.62%
JPY/VND	21,668	-0.26%
CNY/VND	3,315	-0.20%

Lãi suất liên ngân hàng

YTD

Qua đêm	0.10%	-93.4%
1 tuần	0.20%	-91.8%
2 tuần	0.25%	-91.4%
1 tháng	0.29%	-92.0%

NHẬN ĐỊNH VÀ KHUYẾN NGHỊ

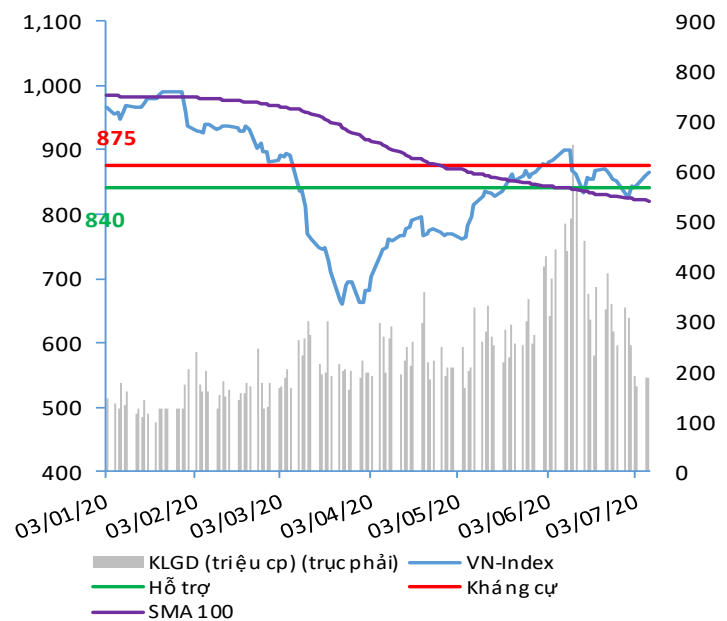
Hệ thống đánh giá và phân loại trạng thái diễn biến của CTS ghi nhận mức điểm đánh giá tổng quan của chỉ số VN-Index đạt **+38.24 điểm** và chỉ số VN30 đạt **+50.00 điểm**; tương đương với diễn biến thị trường tăng giá.

Đánh giá sức mạnh tổng quan của chỉ số cho thấy diễn biến tăng giá hiện tại với tầm nhìn T+10 nhìn chung vẫn được duy trì tuy rằng kịch bản để chỉ số bứt phá tăng mạnh là khó xảy ra.

Diễn biến này cũng cho thấy thị trường đang bước vào giai đoạn tích lũy đi ngang với chiều hướng tăng giá, điểm đích đến tương đương với ngưỡng đỉnh gần nhất 905 điểm của chỉ số VN-Index.

Tuy vậy, dòng tiền sẽ tiếp tục có chiều hướng phân hoá khi tập trung vào một số ít các cổ phiếu có kỳ vọng KQKD Quý 2 khả quan như là chứng khoán (SSI & HCM), ngân hàng (CTG), thép (HPG & HSG), dệt may (TCM), thủy sản (VHC & MPC).

VN-INDEX



Nguồn: Bloomberg, Fiinpro, CTS tổng hợp

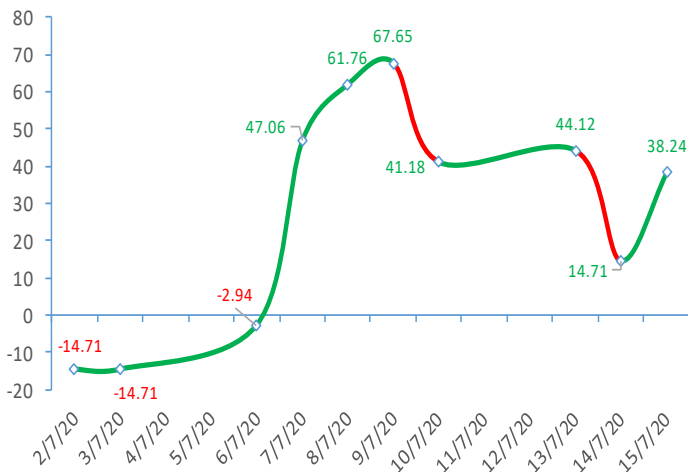
ĐIỂM ĐÁNH GIÁ VN-INDEX 15/07/2020

Nhóm chỉ báo	Chỉ báo	Điểm
Xu hướng	EMA (3); EMA (10) & SMA (20)	8
Định hướng & Sức mạnh xu hướng	DMI & ADX	1
	RSI (14)	2
Dao động & Động lượng	MFI (14)	2
	Stochastic (14,3,3)	-1
	MACD (12,26,9)	3
	CMF	-1
Khối lượng	OBV	0
	Volume	0
Độ rộng	Advance - Decline	-1
Điểm đánh giá chung		38.24
Nhận Định		Diễn biến tăng giá

ĐIỂM ĐÁNH GIÁ CỔ PHIẾU VN30 15/07/2020

STT	Mã CK	Điểm	Trạng thái
1	BID	73.6	Tăng giá mạnh
2	BVH	63.6	Tăng giá mạnh
3	CTG	71.0	Tăng giá mạnh
4	FPT	46.0	Tăng giá
5	GAS	63.8	Tăng giá mạnh
6	HDB	53.5	Tăng giá mạnh
7	HPG	60.8	Tăng giá mạnh
8	MBB	55.8	Tăng giá mạnh
9	MSN	45.2	Tăng giá
10	MWG	51.3	Tăng giá mạnh
11	PLX	62.9	Tăng giá mạnh
12	PNJ	47.7	Tăng giá
13	POW	53.2	Tăng giá mạnh
14	REE	47.5	Tăng giá
15	SSI	65.6	Tăng giá mạnh
16	STB	62.0	Tăng giá mạnh
17	TCB	60.0	Tăng giá mạnh
18	VCB	66.3	Tăng giá mạnh
19	VHM	40.1	Tăng giá
20	VIC	40.4	Tăng giá
21	VJC	44.1	Tăng giá
22	VNM	37.5	Tăng giá
23	VPB	69.8	Tăng giá mạnh
24	VRE	56.4	Tăng giá mạnh

ĐIỂM ĐÁNH GIÁ VN-INDEX 10 PHIÊN GIAO DỊCH:

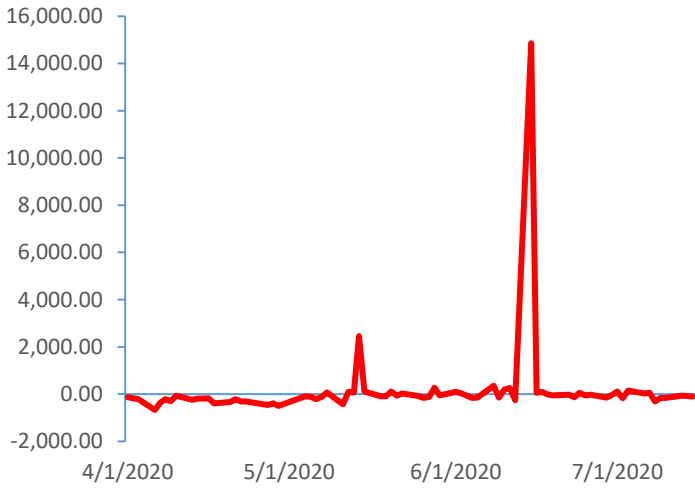


THANG ĐIỂM ĐÁNH GIÁ

< -75 <	< -50 <	< -25 <	0	< +25 <	< +50 <	< +75 <
Giảm giá rất mạnh	Giảm giá mạnh	Giảm giá	Đi ngang	Tăng giá	Tăng giá mạnh	Tăng giá rất mạnh

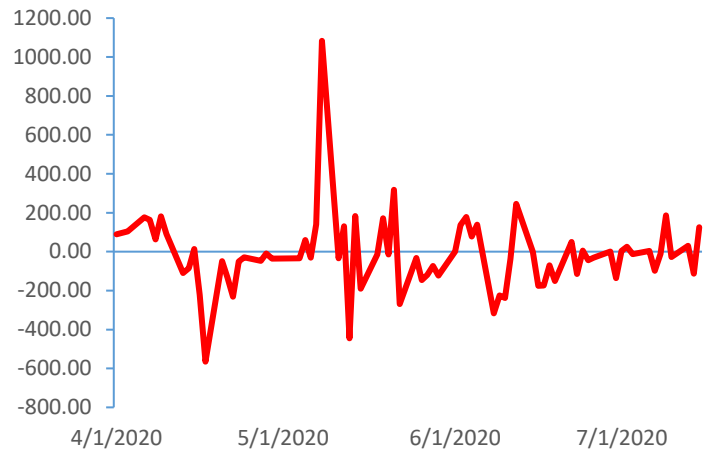
GIAO DỊCH KHỎI NGOẠI

Giá trị giao dịch ròng NĐTNN (tỷ đồng)

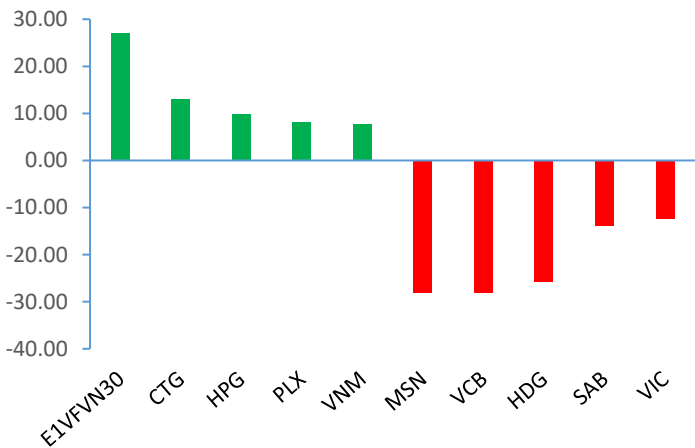


GIAO DỊCH TỰ DOANH

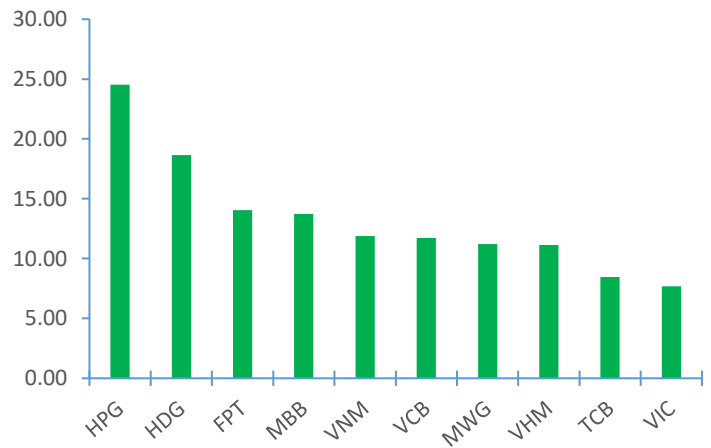
Giá trị giao dịch ròng của tự doanh (tỷ đồng)



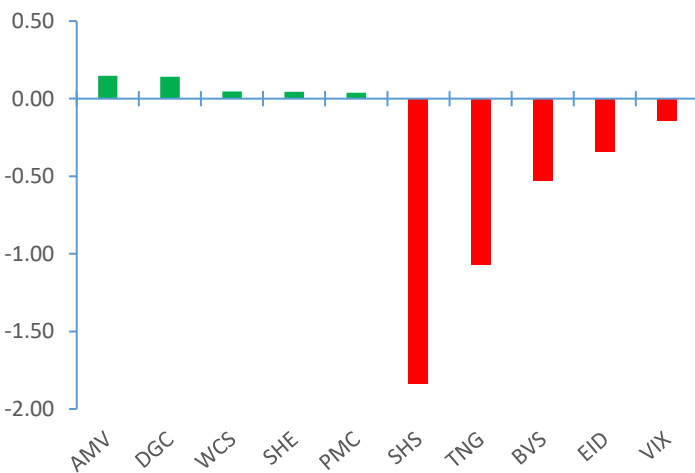
Top cổ phiếu mua bán ròng của NĐTNN trên HSX (tỷ đồng)



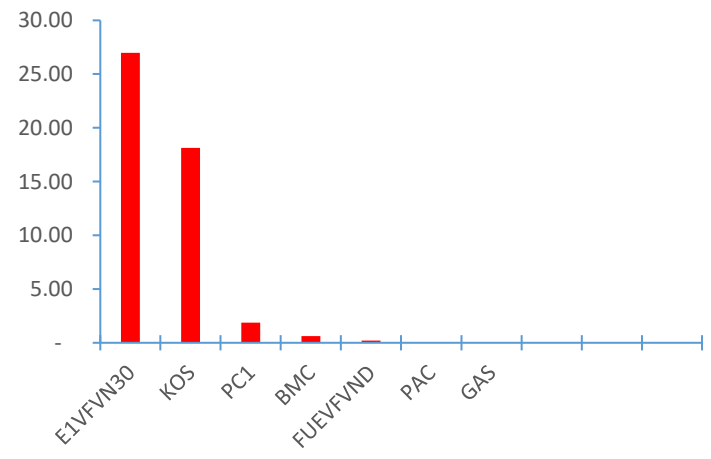
Top cổ phiếu mua ròng của tự doanh trên HSX (tỷ đồng)



Top cổ phiếu mua bán ròng của NĐTNN trên HNX (tỷ đồng)



Top cổ phiếu bán ròng của tự doanh trên HSX (tỷ đồng)



Nguồn: Bloomberg, Fiinpro

TIN KINH TẾ TÀI CHÍNH

Điểm tin

Nội dung

Giá dầu thế giới tăng nhẹ trong phiên giao dịch 14/07/2020

Nguyên nhân do nhóm OPEC+ thông báo đã cắt giảm sản lượng nhiều hơn so với cam kết trong tháng 6/2020, đồng thời số liệu từ Viện Dầu khí Mỹ cho biết tồn trữ dầu thô của nước này giảm 2,1 triệu thùng trong tuần qua, giảm mạnh hơn con số 600,000 thùng từ các nhà phân tích.

Kết phiên, giá dầu Brent tăng 18 US cent lên 42,90 USD/thùng, dầu Tây Texas Mỹ (WTI) tăng 19 US cent lên 40,29 USD/thùng.

EU dự kiến đáp trả Trung Quốc vì luật an ninh Hồng Kông

Theo Đại diện Cấp cao EU về Chính sách An ninh và Các vấn đề Đối ngoại Josep Borrell sau cuộc họp của các ngoại trưởng EU tại Brussel, Bỉ hôm 13/07/2020. Tại cuộc họp, các ngoại trưởng EU nói rằng đã có sự ủng hộ rộng rãi giữa các quốc gia thành viên đối với một số hành động đáp trả Trung Quốc, nhưng các biện pháp cứng rắn không được thảo luận chi tiết vì vấp phải sự phản đối từ các đối tác thương mại gần gũi của Trung Quốc ở châu Âu, như Hungary và Hy Lạp.

ASEAN vượt qua EU là đối tác thương mại lớn nhất của Trung Quốc

Tổng kim ngạch xuất nhập khẩu của Trung Quốc với Đông Nam Á đã tăng 2% trong năm lên tới 297,8 tỷ USD, Tổng cục Hải quan Trung Quốc cho biết hôm 14/7. Khối ASEAN chiếm 14,7% kim ngạch thương mại của Trung Quốc trong giai đoạn này, tăng từ 14% vào năm 2019. Liên minh châu Âu EU, trước đây là đối tác thương mại lớn nhất của Trung Quốc, đã chứng kiến tổng kim ngạch thương mại với Trung Quốc giảm 5% trong năm xuống còn 284,1 tỷ USD, một phần do Anh rời khối.

Các ngân hàng giảm mạnh lãi suất tiết kiệm

Từ nửa cuối tháng 6, các ngân hàng liên tục giảm lãi suất huy động tại nhiều kỳ hạn. Vùng lãi suất tiết kiệm dưới 6 tháng đã thấp hơn 75-100 điểm cơ bản so với cuối năm 2019 và thấp hơn 100-200 điểm cơ bản tại các kỳ hạn trên 6 tháng.

Theo ông Nguyễn Quốc Hùng, Vụ trưởng Tín dụng Ngân hàng Nhà nước (NHNN), hệ thống ngân hàng “thừa vốn, không cho vay được” là nguyên nhân khiến các tổ chức tín dụng (TCTD) phải hạ lãi suất huy động.

Các chuyến bay thương mại quốc tế dự kiến mở cửa trở lại từ tháng 8/2020 với tần suất 1 chuyến/tuần/điểm đến

Đây là kiến nghị của Bộ Giao thông Vận tải kiến nghị Thủ tướng Chính phủ. Theo tính toán của Bộ Giao thông Vận tải, dự kiến mỗi tuần sẽ có từ 2.500-3.000 hành khách được đưa vào Việt Nam trên các chuyến bay thường lệ (ngoài các chuyến bay giải cứu công dân, chuyến bay thuê chuyến chở chuyên gia từ các địa điểm khác trên thế giới vào Việt Nam sẽ chở từ 1.000-1.500 hành khách).

TIN DOANH NGHIỆP

Mã CK	Điểm tin	Nội dung
TRC	Công bố KQKD quý II/2020	Trong quý II, công ty ghi nhận doanh thu 54.6 tỷ đồng, lợi nhuận sau thuế là 16 tỷ đồng, lần lượt giảm 10% và 43.5% so với quý II/2019. Lũy kế 6 tháng đầu năm 2020, TRC ghi nhận doanh thu là 102.6 tỷ đồng, lợi nhuận sau thuế là 35.7 tỷ đồng, lần lượt giảm 22% và tăng 13,9% so với 6 tháng đầu năm 2019.
PPC	Công bố KQKD quý II/2020	Trong quý II, công ty ghi nhận doanh thu tăng nhẹ 1% lên 2,267 tỷ đồng. Tuy nhiên, giá vốn tăng mạnh hơn khiến lợi nhuận sau thuế của công ty đạt 280 tỷ đồng, giảm 18% so với cùng kỳ. Nguyên nhân do đơn giá bán điện bình quân quý II thấp, trong khi, chi phí sửa chữa lớn và chi phí nhiên liệu than tăng khiến lợi nhuận giảm.
TCH	Công bố số liệu ước tính KQKD quý I niên độ tài chính 2020	Theo đó, doanh thu tạm tính đạt 555 tỷ đồng, tăng 139% so với cùng kỳ. Cơ cấu doanh thu tiếp tục có sự chuyển dịch với mảng bất động sản chiếm tỷ trọng 52%, xe đầu kéo chiếm 44%. Công ty cho biết các dự án xây dựng đều đảm bảo được tiến độ thi công, đang bàn giao sản phẩm tại Gold Tower, Hà Nội và Hoang Huy Riverside, Hải Phòng.
PLX	Thông báo thoái vốn tại công ty con	Theo đó, PLX sẽ chào bán toàn bộ 443,500 cổ phiếu Vật liệu Xây dựng và Chất đốt Đồng Nai (mã CK: BMX), tương đương với 10.66% cổ phần nhằm mục đích thoái vốn đầu tư. Giá khởi điểm là 28,600 đồng/cp, dự kiến thu về 12.7 tỷ đồng.
TCM	Thông báo trả cổ tức năm 2019	Ngày ĐKCC là 27/07/2020, công ty sẽ tiến hành chi trả cổ tức năm 2019 bằng cổ phiếu tỷ lệ 7%. Nguồn vốn phát hành được lấy từ nguồn vốn chủ sở hữu.
LIX	Thông báo trả cổ tức đợt cuối năm 2019	Cụ thể, công ty dự kiến chốt cổ tức tỷ lệ 5%, ngày đăng ký cuối cùng là 28/07/2020, ngày thanh toán là 07/08/2020. Trước đó, trong Đại hội đồng cổ đông năm 2020, doanh nghiệp đã thông qua kế hoạch cổ tức năm 2019 tỷ lệ 35%, trong đó đã tạm ứng 2 đợt với tổng tỷ lệ là 30%.

Nguồn: CTS tổng hợp

TUYÊN BỐ MIỄN TRÁCH NHIỆM

Bản quyền năm 2020 thuộc về Công ty Cổ phần Chứng khoán Ngân hàng Công thương Việt Nam (VietinBank Securities). Những thông tin sử dụng trong báo cáo được thu thập từ những nguồn đáng tin cậy và VietinBank Securities không chịu trách nhiệm về tính chính xác của chúng. Quan điểm thể hiện trong báo cáo này là của (các) tác giả và không nhất thiết liên hệ với quan điểm chính thức của VietinBank Securities. Không một thông tin cũng như ý kiến nào được viết ra nhằm mục đích quảng cáo hay khuyến nghị mua/bán bất kỳ chứng khoán nào. Báo cáo này không được phép sao chép, tái bản bởi bất kỳ cá nhân hoặc tổ chức nào khi chưa được phép của VietinBank Securities.

LIÊN HỆ

Hội Sở VietinBank Securities:

306 Bà Triệu, Quận Hai Bà Trưng, Hà Nội.

Tel: +84.24.3974.1771 – Fax: +84.24.3974.1760

Website: www.cts.vn

Hotline: 1900.58.88.66