

**Thị trường thế giới**

		1D
Dow Jones	26,870	0.85%
S&P 500	3,227	0.91%
Nikkei	22,770	-0.76%
Shanghai	3,210	-4.50%
Hang Seng	24,964	-2.03%
FTSE 100	6,251	-0.67%
VIX	28	2.45%

**Thị trường Việt Nam**

	VN-Index	VN30
VN-Index	870.8	811.3
1D	0.10%	0.13%
YTD	-9.39%	-7.71%
GTGD (tỷ VND)	4,296.64	2,175.08
Vốn hoá (tỷ VND)	3,038,864	2,400,323
NĐTNN (tỷ VND)	-24.8	-17.01
Tự doanh (tỷ VND)	54.5	128.93
P/E	14.4	11.6
P/B	1.9	1.8

**Lợi suất TPCP**

		YTD
Việt Nam 3 tháng	0.72%	-52.6%
Việt Nam 3 năm	1.17%	-29.7%
Việt Nam 10 năm	2.92%	-14.5%
Mỹ 3 tháng	0.12%	-92.0%
Mỹ 2 năm	0.15%	-90.4%
Mỹ 10 năm	0.62%	-67.7%

**Giá hàng hoá**

		1D
Dầu Brent (USD/thùng)	43.6	-0.48%
Vàng (USD/ounce)	1,809	-0.28%

**Tỷ giá**

		1D
USD/VND	23,185	-0.05%
EUR/VND	26,513	-0.04%
JPY/VND	21,677	-0.03%
CNY/VND	3,313	0.08%

**Lãi suất liên ngân hàng**

		YTD
Qua đêm	0.10%	-93.4%
1 tuần	0.18%	-92.5%
2 tuần	0.23%	-92.0%
1 tháng	0.34%	-90.6%

**NHẬN ĐỊNH VÀ KHUYẾN NGHỊ**

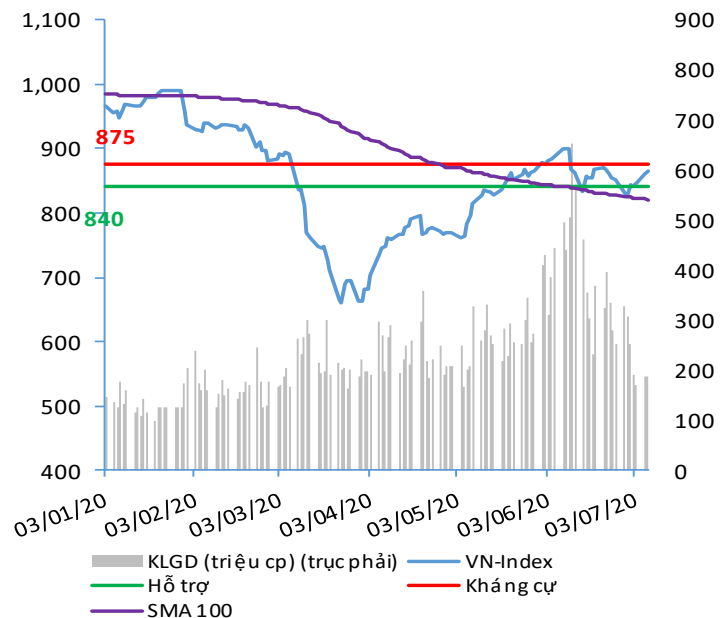
Hệ thống đánh giá và phân loại trạng thái diễn biến của CTS ghi nhận mức điểm đánh giá tổng quan của chỉ số VN-Index đạt **+67.65 điểm** và chỉ số VN30 đạt **+73.53 điểm**; tương đương với diễn biến thị trường tăng giá mạnh.

Đánh giá sức mạnh tổng quan của chỉ số cho thấy diễn biến tăng giá hiện tại với tầm nhìn T+10 nhìn chung vẫn được duy trì khá tốt trong bối cảnh nhóm VN30 đang mạnh hơn VN-Index.

Diễn biến này cũng cho thấy thị trường đang bước vào giai đoạn tích lũy đi ngang với chiều hướng tăng giá, điểm đích đến tương đương với ngưỡng đỉnh gần nhất 905 điểm của chỉ số VN-Index.

Dòng tiền sẽ tiếp tục có chiều hướng phân hoá khi tập trung vào một số ít các cổ phiếu có kỳ vọng KQKD Quý 2 khả quan như là chứng khoán (SSI & HCM), ngân hàng (CTG), thép (HPG & HSG), dệt may (TCM), thuỷ sản (VHC & MPC).

**VN-INDEX**



Nguồn: Bloomberg, Fiinpro, CTS tổng hợp

## ĐIỂM ĐÁNH GIÁ VN-INDEX 16/07/2020

Nhóm chỉ báo	Chỉ báo	Điểm
Xu hướng	EMA (3); EMA (10) & SMA (20)	9
Định hướng & Sức mạnh xu hướng	DMI & ADX	1
	RSI (14)	2
Dao động & Động lượng	MFI (14)	2
	Stochastic (14,3,3)	1
	MACD (12,26,9)	3
	CMF	2
Khối lượng	OBV	2
	Volume	0
Độ rộng	Advance - Decline	1

Điểm đánh giá chung **67.65**

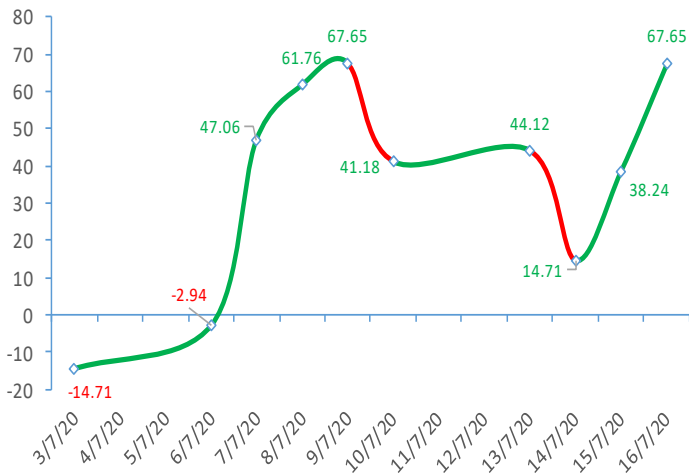
Nhận Định

**Diễn biến tăng giá mạnh**

## ĐIỂM ĐÁNH GIÁ CỔ PHIẾU VN30 16/07/2020

STT	Mã CK	Điểm	Trạng thái
1	BID	108.3	Tăng giá rất mạnh
2	BVH	93.6	Tăng giá rất mạnh
3	CTG	104.5	Tăng giá rất mạnh
4	FPT	67.6	Tăng giá mạnh
5	GAS	93.9	Tăng giá rất mạnh
6	HDB	78.6	Tăng giá rất mạnh
7	HPG	89.3	Tăng giá rất mạnh
8	MBB	82.0	Tăng giá rất mạnh
9	MSN	66.4	Tăng giá mạnh
10	MWG	75.5	Tăng giá rất mạnh
11	PLX	92.5	Tăng giá rất mạnh
12	PNJ	70.2	Tăng giá mạnh
13	POW	78.2	Tăng giá rất mạnh
14	REE	69.9	Tăng giá mạnh
15	SSI	96.5	Tăng giá rất mạnh
16	STB	91.2	Tăng giá rất mạnh
17	TCB	88.2	Tăng giá rất mạnh
18	VCB	97.6	Tăng giá rất mạnh
19	VHM	59.0	Tăng giá mạnh
20	VIC	59.4	Tăng giá mạnh
21	VJC	64.8	Tăng giá mạnh
22	VNM	55.1	Tăng giá mạnh
23	VPB	102.6	Tăng giá rất mạnh
24	VRE	82.9	Tăng giá rất mạnh

## ĐIỂM ĐÁNH GIÁ VN-INDEX 10 PHIÊN GIAO DỊCH:



## THANG ĐIỂM ĐÁNH GIÁ

< -75 <

< -50 <

< -25 <

0

< +25 <

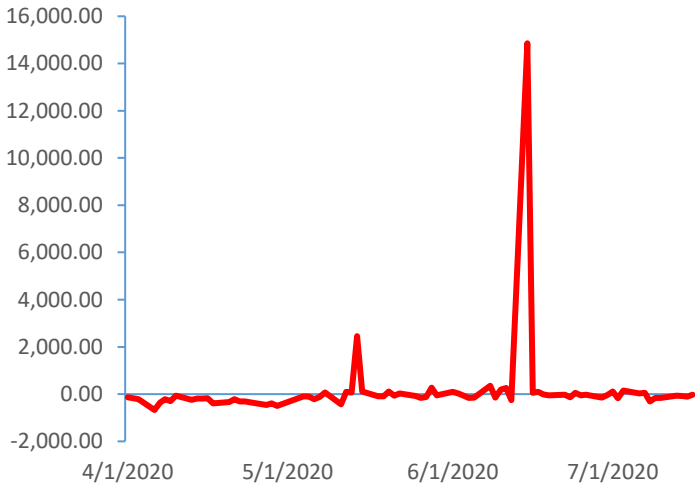
< +50 <

< +75 <

Giảm giá rất mạnh	Giảm giá mạnh	Giảm giá	Đi ngang	Tăng giá	Tăng giá mạnh	Tăng giá rất mạnh
-------------------	---------------	----------	----------	----------	---------------	-------------------

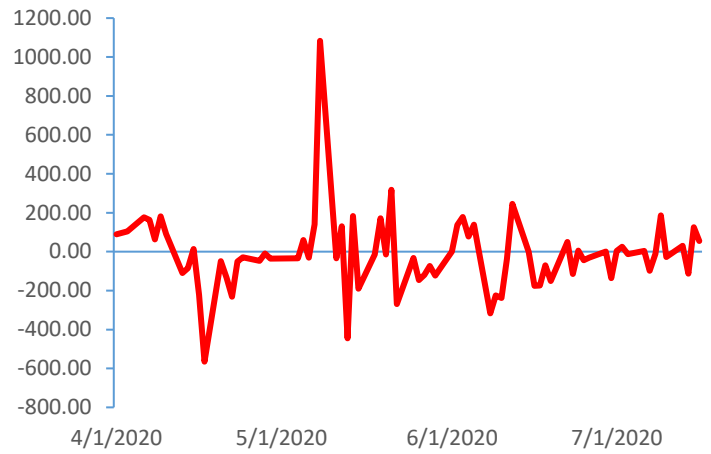
## GAO DỊCH KHỎI NGOẠI

Giá trị giao dịch ròng NĐTNN (tỷ đồng)

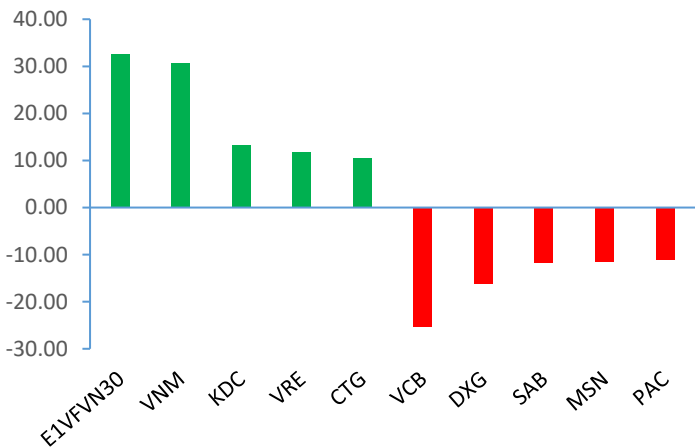


## GAO DỊCH TỰ DOANH

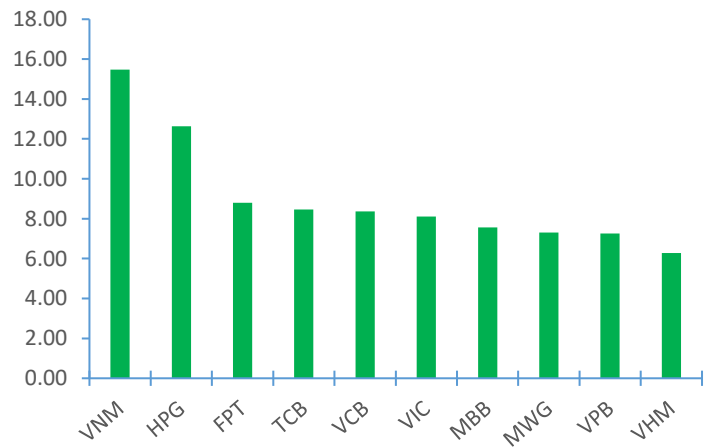
Giá trị giao dịch ròng của tự doanh (tỷ đồng)



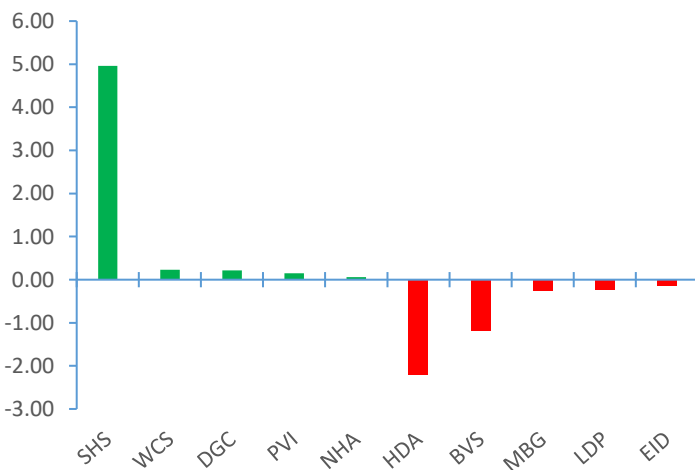
Top cổ phiếu mua bán ròng của NĐTNN trên HSX (tỷ đồng)



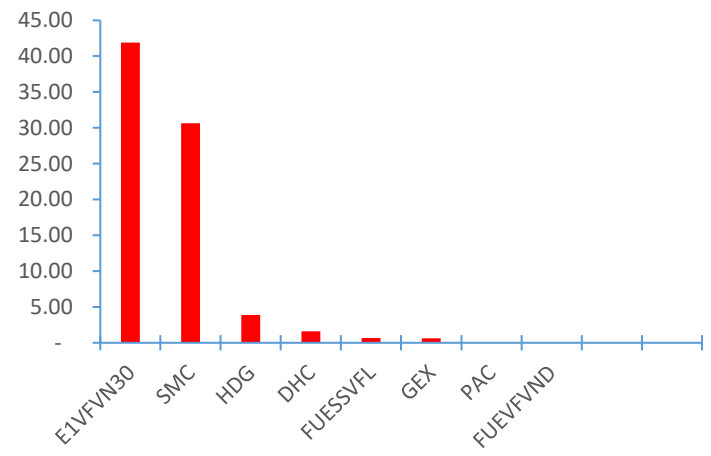
Top cổ phiếu mua ròng của tự doanh trên HSX (tỷ đồng)



Top cổ phiếu mua bán ròng của NĐTNN trên HNX (tỷ đồng)



Top cổ phiếu bán ròng của tự doanh trên HSX (tỷ đồng)



Nguồn: Bloomberg, Fiipro

## TIN KINH TẾ TÀI CHÍNH

### Điểm tin

### Nội dung

Kinh tế trung Quốc phục hồi trong quý II/2020

Theo số liệu của Cục Thống kê Quốc gia Trung Quốc, GDP quý II của nước này tăng 3,2% so với cùng kỳ năm ngoái, cao hơn mức tăng trưởng dự báo 2,5% của giới chuyên gia. Nền kinh tế lớn thứ 2 thế giới ghi nhận quý giảm đầu tiên ít nhất kể từ năm 1992 trong quý I. Ngoài ra, sản lượng công nghiệp tháng 6 của Trung Quốc tăng 4,8% so với cùng kỳ năm ngoái, ghi nhận tháng thứ 3 tăng trưởng liên tiếp.

Fed cảnh báo kinh tế Mỹ tiềm ẩn nhiều bất ổn

Trong báo cáo khảo sát kinh doanh Beige Book tổng hợp số liệu của 12 khu vực, Fed nêu rõ hoạt động kinh tế đã tăng trưởng ở hầu hết các khu vực nhưng vẫn ở mức thấp hơn nhiều so với trước khi bùng phát đại dịch Covid-19.

Ngân hàng trung ương Mỹ dự báo kinh tế lớn nhất thế giới vẫn đang phải đối mặt với nhiều bất ổn, trong bối cảnh ngày càng xuất hiện nhiều lo ngại về thời gian dịch bệnh kéo dài, gây ra những tác động tiêu cực đối với nền kinh tế.

Dòng vốn châu Âu chưa thể sớm dịch chuyển sang Việt Nam

Theo số liệu của Cục Đầu tư nước ngoài (Bộ Kế hoạch và Đầu tư), tính đến ngày 20/6, tổng vốn FDI đăng ký cấp mới, điều chỉnh và góp vốn mua cổ phần của nhà đầu tư nước ngoài đạt 15,67 tỷ USD, bằng 84,9% so với cùng kỳ năm 2019. Điểm đáng chú ý là, dòng vốn FDI vào Việt Nam trong tháng 6/2020 đã tăng trở lại, nhưng chưa thấy rõ được làn sóng chuyển dịch đầu tư.

3 dự án chuyển sang đầu tư công sử dụng toàn bộ vốn NSNN

Theo đó, Quốc hội quyết nghị chuyển đổi từ đầu tư theo phương thức đối tác công tư sử dụng một phần vốn ngân sách nhà nước sang đầu tư công sử dụng toàn bộ vốn ngân sách nhà nước đối với 3 dự án thành phần Mai Sơn - Quốc lộ 45, Vĩnh Hảo - Phan Thiết, Phan Thiết - Dầu Giây và bổ sung vốn đầu tư không quá 23.461 tỷ đồng bằng nguồn ngân sách nhà nước.

20% thâm hụt trong xuất khẩu từ trung Quốc đại lục vào Mỹ chuyển sang Việt Nam

Theo báo cáo của Rabobank, kim ngạch nhập khẩu từ Trung Quốc sang Mỹ đã giảm 17% tương đương 88 tỷ USD vào năm 2019. Điều đó dẫn đến sự sụt giảm tới 4 điểm % về tỷ trọng của Trung Quốc trong nhập khẩu của Mỹ. Các nhà kinh tế cho biết, Việt Nam (20%), Mexico (16%) và Đài Loan (10%) là những người hưởng lợi chính từ sự thay đổi trong nhập khẩu của Hoa Kỳ.

## TIN DOANH NGHIỆP

Mã CK	Điểm tin	Nội dung
DGC	Công bố KQKD quý II/2020	Trong quý II, công ty ghi nhận doanh thu 1,576 tỷ đồng cùng LNST 269 tỷ đồng, tăng trưởng lần lượt 19.2% và 67.7% so với cùng kỳ năm 2019. Tính chung 6 tháng đầu năm 2020 đạt 3,096 tỷ đồng, trong đó doanh thu từ khu vực nước ngoài vẫn chiếm tỷ trọng lớn hơn khu vực trong nước rất nhiều, chiếm tỷ trọng xấp xỉ 76% tổng doanh thu.
VIC	Thông báo tờ trình lấy ý kiến cổ đông	Ngày 14/7, Hội đồng quản trị Tập đoàn Vingroup đã thông qua quyết định tổ chức việc lấy ý kiến cổ đông bằng văn bản để thông qua việc chào bán và niêm yết trái phiếu ra thị trường quốc tế và các vấn đề khác thuộc thẩm quyền quyết định của đại hội đồng cổ đông. Ngày chốt quyền thực hiện lấy ý kiến là 4/8/2020 và việc lấy ý kiến dự kiến thực hiện từ 8/8/2020 đến 8/9/2020.
DRC	Công bố KQKD quý II/2020	Trong quý II, công ty ghi nhận doanh thu 788.9 tỷ đồng, lợi nhuận sau thuế là 43.2 tỷ đồng, lần lượt giảm 28% và 39.2% so với cùng kỳ năm 2019. Lũy kế 6 tháng đầu năm DRC ghi nhận doanh thu là 1,592 tỷ đồng, lợi nhuận sau thuế là 80.7 tỷ đồng, lần lượt giảm 17.1% và 8.3% so với 6 tháng đầu năm 2019. Như vậy, lũy kế 6 tháng đầu năm hoàn thành 36% kế hoạch lợi nhuận trước thuế trong năm 2020.
LDP	Thông báo chốt danh sách cổ đông để thực hiện quyền mua cổ phiếu phát hành thêm	Theo đó, ngày chốt danh sách là 30/07/2020. Tỷ lệ thực hiện 71% (cổ đông sở hữu 1 cổ phiếu được 1 quyền mua, cứ 100 quyền mua được mua 71 cổ phiếu mới). Quyền mua cổ phiếu phát hành thêm được chuyển nhượng 1 lần. Thời gian chuyển nhượng trong khoảng 6/8-24/8. Thời gian đăng ký và nộp tiền mua cổ phiếu từ 6/8 đến 26/8. Khối lượng phát hành dự kiến là 5,56 triệu cổ phiếu, qua đó công ty sẽ tăng vốn điều lệ từ gần 78 tỷ đồng hiện nay lên tối đa 134 tỷ đồng.
HPG	Thông báo trả cổ tức năm 2019	Tập đoàn thông báo ngày 30/7 đăng ký cuối cùng chốt danh sách cổ đông chia cổ tức tỷ lệ 25%, trong đó 5% tiền mặt và 20% cổ phiếu. Với cổ tức tiền mặt, tập đoàn dự chi 1.380 tỷ đồng và tiến hành thanh toán vào 7/8. Với cổ tức cổ phiếu, tập đoàn sẽ phát hành 552 triệu cổ phiếu, tương ứng giá trị theo mệnh giá 5.520 tỷ đồng.
VFG	Thông báo trả cổ tức năm 2019	Theo đó, VFG dự kiến phát hành 4,2 triệu cổ phiếu, tương ứng tổng mệnh giá phát hành 42 tỷ đồng để trả cổ tức cho cổ đông hiện hữu với tỷ lệ 12%. Nguồn vốn sử dụng để trả cổ tức là nguồn lợi nhuận sau thuế chưa phân phối đến 31/12/2019. Bên cạnh đó, VFG cũng thông báo, ngày 6/8 tới đây sẽ chốt danh sách cổ đông trả cổ tức đợt cuối năm 2019 bằng tiền mặt với tỷ lệ 5%, thanh toán dự kiến 21/08/2020.

Nguồn: CTS tổng hợp

## TUYÊN BỐ MIỄN TRÁCH NHIỆM

Bản quyền năm 2020 thuộc về Công ty Cổ phần Chứng khoán Ngân hàng Công thương Việt Nam (VietinBank Securities). Những thông tin sử dụng trong báo cáo được thu thập từ những nguồn đáng tin cậy và VietinBank Securities không chịu trách nhiệm về tính chính xác của chúng. Quan điểm thể hiện trong báo cáo này là của (các) tác giả và không nhất thiết liên hệ với quan điểm chính thức của VietinBank Securities. Không một thông tin cũng như ý kiến nào được viết ra nhằm mục đích quảng cáo hay khuyến nghị mua/bán bất kỳ chứng khoán nào. Báo cáo này không được phép sao chép, tái bản bởi bất kỳ cá nhân hoặc tổ chức nào khi chưa được phép của VietinBank Securities.

## LIÊN HỆ

Hội Sở VietinBank Securities:

306 Bà Triệu, Quận Hai Bà Trưng, Hà Nội.

Tel: +84.24.3974.1771 – Fax: +84.24.3974.1760

Website: [www.cts.vn](http://www.cts.vn)

Hotline: 1900.58.88.66