

Thị trường thế giới

1D

Dow Jones	26,672	-0.23%
S&P 500	3,225	0.28%
Nikkei	22,717	0.09%
Shanghai	3,314	3.11%
Hang Seng	25,045	-0.18%
FTSE 100	6,244	-0.74%
VIX	27	4.21%

Thị trường Việt Nam

VN-Index VN30

VN-Index	861.4	803.4
1D	-1.22%	-1.33%
YTD	-10.36%	-8.61%
GTGD (tỷ VND)	4,768.92	2,108.54
Vốn hoá (tỷ VND)	3,046,091	2,407,238
NĐTNN (tỷ VND)	-238.63	-149.07
Tự doanh (tỷ VND)	144.67	-3.99
P/E	14.2	11.5
P/B	1.9	1.8

Lợi suất TPCP

YTD

Việt Nam 3 tháng	0.76%	-49.7%
Việt Nam 3 năm	1.19%	-28.3%
Việt Nam 10 năm	2.93%	-14.1%
Mỹ 3 tháng	0.09%	-93.6%
Mỹ 2 năm	0.14%	-91.0%
Mỹ 10 năm	0.61%	-67.9%

Giá hàng hoá

1D

Dầu Brent (USD/thùng)	42.7	-1.04%
Vàng (USD/ounce)	1,811	0.03%

Tỷ giá

1D

USD/VND	23,190	-0.04%
EUR/VND	26,524	-0.49%
JPY/VND	21,632	0.11%
CNY/VND	3,318	-0.07%

Lãi suất liên ngân hàng

YTD

Qua đêm	0.10%	-93.4%
1 tuần	0.18%	-92.5%
2 tuần	0.23%	-92.0%
1 tháng	0.31%	-91.3%

NHẬN ĐỊNH VÀ KHUYẾN NGHỊ

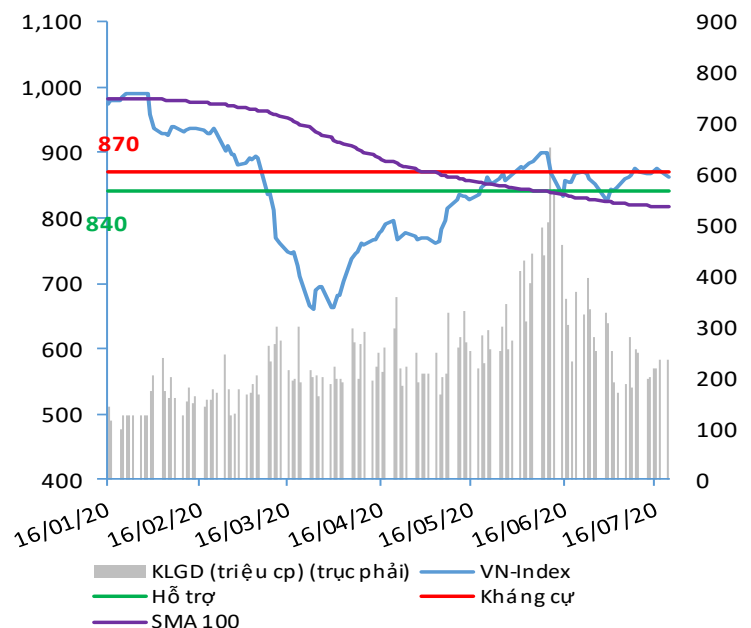
Hệ thống đánh giá và phân loại trạng thái diễn biến của CTS ghi nhận mức điểm đánh giá tổng quan của chỉ số VN-Index đạt -8.82 điểm và chỉ số VN30 đạt -8.82 điểm; tương đương với diễn biến thị trường đi ngang có chiều hướng giảm giá.

Đánh giá sức mạnh tổng quan của chỉ số cho thấy diễn biến tăng giá với tầm nhìn T+3 đã không còn có thể duy trì được trong bối cảnh chỉ số VN-Index đã tạo đỉnh ngắn hạn trong vùng kháng cự 870 – 875 điểm khiến cho áp lực điều chỉnh gia tăng.

Tuy vậy, kịch bản tăng giá trung tính với tầm nhìn T+50 vẫn được CTS bảo lưu đánh giá với nhận định khả quan.

Bên cạnh đó, dòng tiền sẽ tiếp tục có chiều hướng phân hoá khi tập trung vào một số ít các cổ phiếu có kỳ vọng KQKD Quý 2 khả quan như là chứng khoán (SSI & HCM), ngân hàng (CTG), thép (HPG & HSG), dệt may (TCM), thuỷ sản (VHC & MPC).

VN-INDEX



Nguồn: Bloomberg, Fiinpro, CTS tổng hợp

ĐIỂM ĐÁNH GIÁ VN-INDEX 20/07/2020

Nhóm chỉ báo	Chỉ báo	Điểm
Xu hướng	EMA (3); EMA (10) & SMA (20)	1
Định hướng & Sức mạnh xu hướng	DMI & ADX	1
	RSI (14)	-3
Dao động & Động lượng	MFI (14)	3
	Stochastic (14,3,3)	-3
	MACD (12,26,9)	3
	CMF	-2
Khối lượng	OBV	-2
	Volume	0
Độ rộng	Advance - Decline	-1

Điểm đánh giá chung -8.82

Nhận Định

Diễn biến giá đi ngang

ĐIỂM ĐÁNH GIÁ VN-INDEX 10 PHIÊN GIAO DỊCH:



ĐIỂM ĐÁNH GIÁ CỔ PHIẾU VN30 20/07/2020

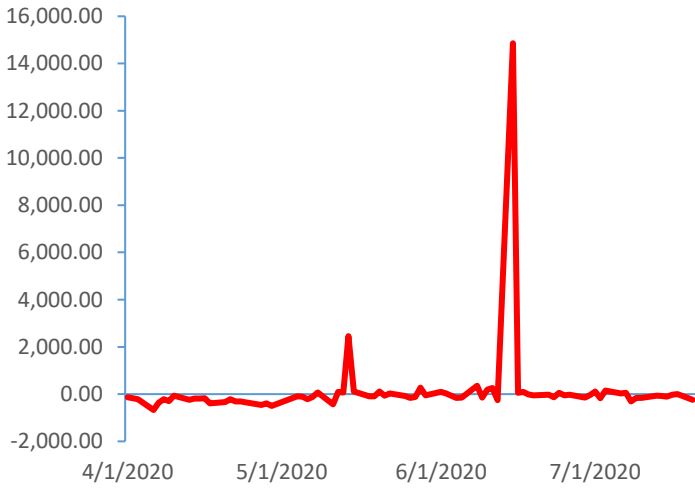
STT	Mã CK	Điểm	Trạng thái
1	BID	-13.0	Đi ngang
2	BVH	-11.2	Đi ngang
3	CTG	-12.5	Đi ngang
4	FPT	-8.1	Đi ngang
5	GAS	-11.3	Đi ngang
6	HDB	-9.4	Đi ngang
7	HPG	-10.7	Đi ngang
8	MBB	-9.8	Đi ngang
9	MSN	-8.0	Đi ngang
10	MWG	-9.1	Đi ngang
11	PLX	-11.1	Đi ngang
12	PNJ	-8.4	Đi ngang
13	POW	-9.4	Đi ngang
14	REE	-8.4	Đi ngang
15	SSI	-11.6	Đi ngang
16	STB	-10.9	Đi ngang
17	TCB	-10.6	Đi ngang
18	VCB	-11.7	Đi ngang
19	VHM	-7.1	Đi ngang
20	VIC	-7.1	Đi ngang
21	VJC	-7.8	Đi ngang
22	VNM	-6.6	Đi ngang
23	VPB	-12.3	Đi ngang
24	VRE	-9.9	Đi ngang

THANG ĐIỂM ĐÁNH GIÁ

< -75 <	< -50 <	< -25 <	0	< +25 <	< +50 <	< +75 <
Giảm giá rất mạnh	Giảm giá mạnh	Giảm giá	Đi ngang	Tăng giá	Tăng giá mạnh	Tăng giá rất mạnh

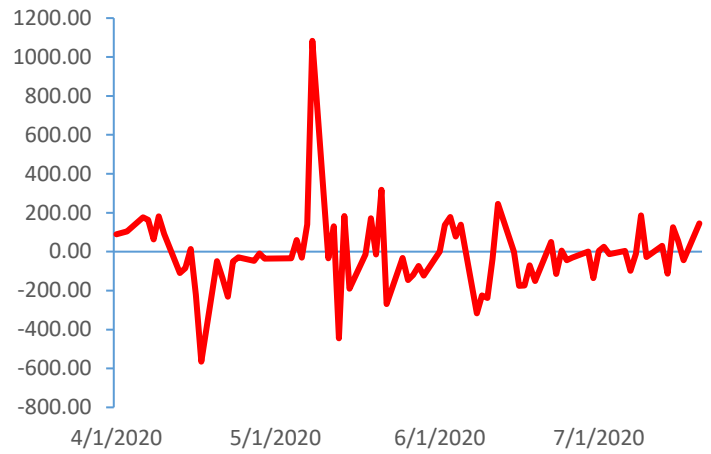
GIAO DỊCH KHỎI NGOẠI

Giá trị giao dịch ròng NĐTNN (tỷ đồng)

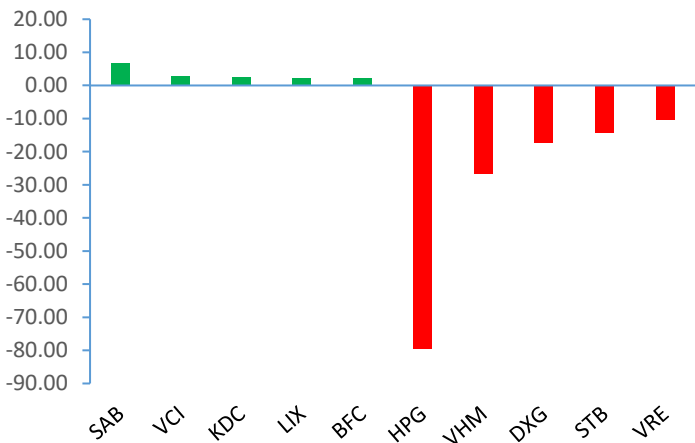


GIAO DỊCH TỰ DOANH

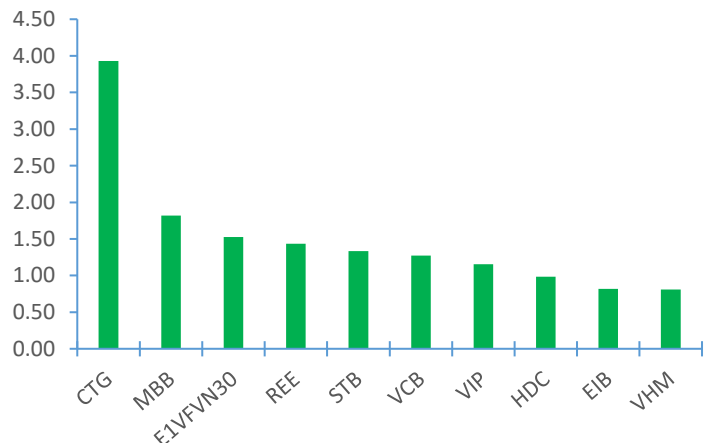
Giá trị giao dịch ròng của tự doanh (tỷ đồng)



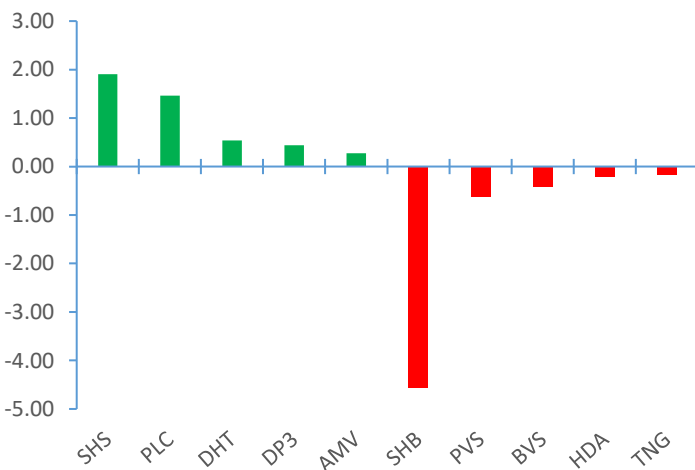
Top cổ phiếu mua bán ròng của NĐTNN trên HSX (tỷ đồng)



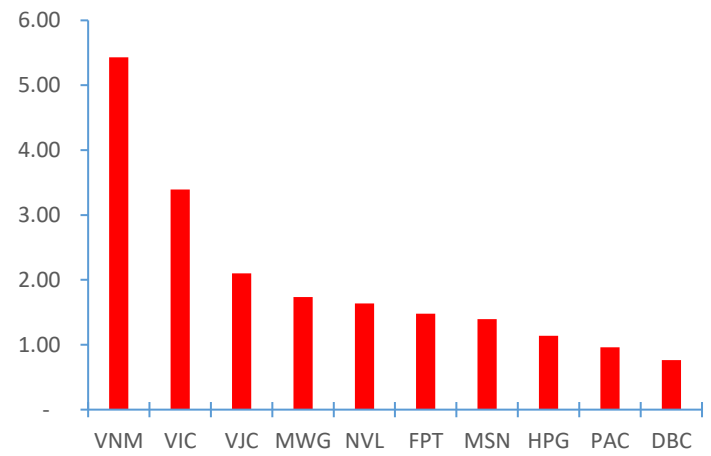
Top cổ phiếu mua ròng của tự doanh trên HSX (tỷ đồng)



Top cổ phiếu mua bán ròng của NĐTNN trên HNX (tỷ đồng)



Top cổ phiếu bán ròng của tự doanh trên HSX (tỷ đồng)



Nguồn: Bloomberg, Fiinpro

TIN KINH TẾ TÀI CHÍNH

Điểm tin

Nội dung

Lãnh đạo EU bất đồng về kế hoạch hồi phục hậu Covid-19

Hãng tin AFP cho hay Chủ tịch Hội đồng châu Âu Charles Michel đã đưa ra đề xuất cuối cùng về kế hoạch phục hồi trị giá 750 tỷ euro trong bối cảnh có nhiều quan ngại rằng hội nghị sẽ đổ vỡ mà không đạt được thỏa thuận. Theo đó, ông Michel đề xuất giảm ngân sách cho khoản hỗ trợ từ 500 tỷ euro ban đầu xuống còn 400 tỷ euro và nâng mức cho vay trong kế hoạch từ 250 tỷ euro lên 350 tỷ euro.

Giá vàng thế giới được dự báo tiếp tục tăng trong thời gian tới

Mặc dù vàng đã phải vật lộn để lên trên 1,800 USD/ounce và tâm lý tăng giá đã giảm đôi chút, song hầu hết các nhà phân tích thị trường và nhà đầu tư vẫn dự đoán giá sẽ tăng vào tuần từ 20-24/7, theo khảo sát hàng tuần của Kitco News. Nguyên nhân đến từ lãi suất thực âm, đồng đô la Mỹ yếu hơn và các trường hợp nhiễm Covid-19 vẫn đang tăng mạnh.

Sản lượng heo giống nhập khẩu tăng mạnh trong 6 tháng đầu năm 2020

Theo số liệu thống kê từ Tổng cục Hải quan, 6 tháng đầu năm 2020, cả nước nhập khẩu 11,411 con heo giống các loại, trị giá gần 8,1 triệu USD, tăng 32,6 lần về số lượng và tăng 15,3 lần về giá trị so với cùng kỳ năm 2019.

15 trong 30 công ty Nhật bản rời khỏi Trung Quốc sẽ sang Việt Nam

Theo Nikkei Asian Review: 87 công ty hoặc tập đoàn Nhật Bản sẽ nhận được tổng cộng 70 tỷ JPY (653 triệu USD) để chuyển dây chuyền sản xuất, nhằm giảm sự phụ thuộc của Nhật Bản vào nước láng giềng lớn và xây dựng chuỗi cung ứng ổn định vững chắc hơn.

Trong danh sách Tổ chức xúc tiến mậu dịch Nhật Bản (JETRO) tiết lộ mới đây, có khoảng 15 cái tên dự kiến chuyển hoạt động đến Việt Nam. Trong đó có 9 doanh nghiệp quy mô nhỏ và vừa, 6 doanh nghiệp lớn.

Sản xuất và bán hàng thép giảm mạnh trong nửa đầu năm 2020

Thông tin từ Hiệp hội thép Việt Nam (VSA) cho biết trong tháng 6/2020 sản xuất thép các loại đạt hơn 1,955,949 tấn, giảm 6.17% so với tháng trước và giảm 5.9% so với cùng kỳ năm 2019.

Tính chung 6 tháng đầu năm 2020 sản xuất thép các loại đạt hơn 11,621,709 tấn, giảm 8.1% so với cùng kỳ 2019; bán hàng thép các loại đạt 10.409.055 tấn, giảm 10.7% so với cùng kỳ 2019. Trong đó, đặc biệt xuất khẩu thép các loại đạt 1,855,267 tấn, giảm 24.6% so với cùng kỳ năm 2019.

TIN DOANH NGHIỆP

Mã CK	Điểm tin	Nội dung
LHG	Thông báo trả cổ tức năm 2019	Theo đó, công ty thanh toán cổ tức bằng tiền, tỷ lệ chi trả 19%. Thời gian thanh toán dự kiến trong tháng 8/2020. Như vậy với hơn 50 triệu cổ phiếu đang niêm yết và lưu hành, LHG sẽ chi khoảng 95 tỷ đồng trả cổ tức lần này cho cổ đông.
DGW	Công bố KQKD quý II/2020 tăng trưởng	Trong quý II, công ty ghi nhận doanh thu 2,583 tỷ đồng, tăng 29% và lợi nhuận sau thuế đạt 48 tỷ đồng, tăng 36% so với cùng kỳ năm ngoái. Lũy kế 6 tháng đầu năm, Digiworld đạt doanh thu thuần 4,894 tỷ đồng và lợi nhuận sau thuế đạt 93 tỷ đồng, tăng lần lượt 45% và 55% so với nửa đầu năm 2019.
KDC	Công bố KQKD quý II/2020 tăng trưởng	Trong quý II, công ty ghi nhận doanh thu 1,957 tỷ đồng, tăng 17% so với cùng kỳ, lợi nhuận sau thuế đạt 82 tỷ, tăng 15.5%. Lũy kế 6 tháng đầu năm 2020 công ty đạt 3,683 tỷ doanh thu, tăng 14% so với cùng kỳ năm 2019, chủ yếu là do tăng trưởng mạnh mẽ của ngành dầu. Trong đó, doanh thu từ ngành dầu chiếm 81% doanh thu toàn tập đoàn, ngành lạnh chiếm 18% và các ngành khác chiếm 1%.
KDH	Thông báo triển khai thực hiện phương án phát hành cổ phiếu trả cổ tức và cổ phiếu ESOP.	Theo đó, KDH sẽ phát hành hơn 26,22 triệu cổ phiếu trả cổ tức. Tỷ lệ phát hành 5%. Nguồn vốn phát hành lấy từ lợi nhuận sau thuế chưa phân phối lũy kế đến 31/12/2019. Bên cạnh đó, KDH cũng hông qua phương án phát hành 8 triệu cổ phiếu ưu đãi theo chương trình lựa chọn cho người lao động (ESOP). Giá chào bán được xác định là 13.000 đồng/cổ phiếu, thời gian thực hiện dự kiến trong quý III/2020.
TNG	Công bố BCTC quý II/2020	Trong quý II, công ty ghi nhận doanh thu giảm 14% còn 1,066 tỷ đồng. Trong khi đó, lợi nhuận gộp giảm trong khi chi phí tăng khiến công ty báo lãi sau thuế giảm 42% còn 32 tỷ đồng. Lũy kế 6 tháng, TNG đạt 40% kế hoạch doanh thu và 29% kế hoạch lợi nhuận.
TIP	Công bố BCTC quý II/2020 tăng trưởng	Trong quý II, công ty ghi nhận doanh thu gần 76 tỷ đồng, tăng 39% so với cùng kỳ năm 2019 nhờ nguồn thu kinh doanh bất động sản của công ty con và các doanh thu khác tăng. Kết quả, TIP báo lãi quý II 3,5 tỷ đồng, tăng hơn 21% so với cùng kỳ.

Nguồn: CTS tổng hợp

TUYÊN BỐ MIỄN TRÁCH NHIỆM

Bản quyền năm 2020 thuộc về Công ty Cổ phần Chứng khoán Ngân hàng Công thương Việt Nam (VietinBank Securities). Những thông tin sử dụng trong báo cáo được thu thập từ những nguồn đáng tin cậy và VietinBank Securities không chịu trách nhiệm về tính chính xác của chúng. Quan điểm thể hiện trong báo cáo này là của (các) tác giả và không nhất thiết liên hệ với quan điểm chính thức của VietinBank Securities. Không một thông tin cũng như ý kiến nào được viết ra nhằm mục đích quảng cáo hay khuyến nghị mua/bán bất kỳ chứng khoán nào. Báo cáo này không được phép sao chép, tái bản bởi bất kỳ cá nhân hoặc tổ chức nào khi chưa được phép của VietinBank Securities.

LIÊN HỆ

Hội Sở VietinBank Securities:

306 Bà Triệu, Quận Hai Bà Trưng, Hà Nội.

Tel: +84.24.3974.1771 – Fax: +84.24.3974.1760

Website: www.cts.vn

Hotline: 1900.58.88.66