

Thị trường thế giới

1D

Dow Jones	26,681	0.03%
S&P 500	3,252	0.84%
Nikkei	22,884	0.73%
Shanghai	3,321	0.20%
Hang Sheng	25,570	2.04%
FTSE 100	6,278	0.26%
VIX	24	-1.47%

Thị trường Việt Nam

VN-Index VN30

VN-Index	862.5	805.4
1D	0.13%	0.26%
YTD	-10.25%	-8.38%
GTGD (tỷ VND)	4,579.16	2,126.5
Vốn hoá (tỷ VND)	3,009,165	2,374,806
NĐTNN (tỷ VND)	-302.86	-159.05
Tự doanh (tỷ VND)	28.99	22.65
P/E	14.2	11.5
P/B	1.9	1.8

Lợi suất TPCP

YTD

Việt Nam 3 tháng	0.70%	-53.9%
Việt Nam 3 năm	1.16%	-30.3%
Việt Nam 10 năm	2.93%	-14.2%
Mỹ 3 tháng	0.09%	-93.8%
Mỹ 2 năm	0.14%	-90.6%
Mỹ 10 năm	0.61%	-68.2%

Giá hàng hoá

1D

Dầu Brent (USD/thùng)	43.6	0.67%
Vàng (USD/ounce)	1,824	0.36%

Tỷ giá

1D

USD/VND	23,177	0.01%
EUR/VND	26,611	-0.33%
JPY/VND	21,596	0.05%
CNY/VND	3,314	0.16%

Lãi suất liên ngân hàng

YTD

Qua đêm	0.10%	-93.4%
1 tuần	0.18%	-92.5%
2 tuần	0.25%	-91.4%
1 tháng	0.33%	-91.0%

NHẬN ĐỊNH VÀ KHUYẾN NGHỊ

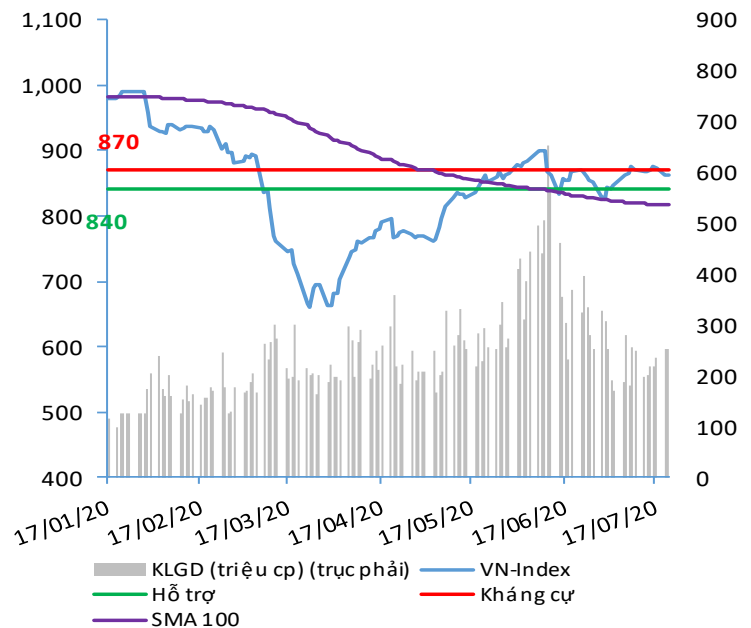
Hệ thống đánh giá và phân loại trạng thái diễn biến của CTS ghi nhận mức điểm đánh giá tổng quan của chỉ số VN-Index đạt -32.35 điểm và chỉ số VN30 đạt -32.35 điểm; tương đương với diễn biến thị trường giảm giá.

Đánh giá sức mạnh tổng quan của chỉ số cho thấy diễn biến tăng giá với tầm nhìn T+3 đã không còn có thể duy trì được trong bối cảnh chỉ số VN-Index đã tạo đỉnh ngắn hạn trong vùng kháng cự 870 – 875 điểm khiến cho áp lực điều chỉnh gia tăng.

Tuy vậy, kịch bản tăng giá trung tính với tầm nhìn T+50 vẫn được CTS bảo lưu đánh giá với nhận định khả quan.

Bên cạnh đó, dòng tiền sẽ tiếp tục có chiều hướng phân hoá khi tập trung vào một số ít các cổ phiếu có kỳ vọng KQKD Quý 2 khả quan như là chứng khoán (SSI & HCM), ngân hàng (CTG), thép (HPG & HSG), dệt may (TCM), thuỷ sản (VHC & MPC).

VN-INDEX



Nguồn: Bloomberg, Fiinpro, CTS tổng hợp

ĐIỂM ĐÁNH GIÁ VN-INDEX 21/07/2020

Nhóm chỉ báo	Chỉ báo	Điểm
Xu hướng	EMA (3); EMA (10) & SMA (20)	-2
Định hướng & Sức mạnh xu hướng	DMI & ADX	0
Dao động & Động lượng	RSI (14)	-1
	MFI (14)	-1
	Stochastic (14,3,3)	-2
	MACD (12,26,9)	-4
	CMF	-1
Khối lượng	OBV	0
	Volume	0
Độ rộng	Advance - Decline	0

Điểm đánh giá chung **-32.35**

Nhận Định

Diễn biến giảm giá

ĐIỂM ĐÁNH GIÁ CỔ PHIẾU VN30 21/07/2020

STT	Mã CK	Điểm	Trạng thái
1	BID	-47.6	Giảm giá
2	BVH	-41.2	Giảm giá
3	CTG	-46.0	Giảm giá
4	FPT	-29.8	Giảm giá
5	GAS	-41.3	Giảm giá
6	HDB	-34.6	Giảm giá
7	HPG	-39.3	Giảm giá
8	MBB	-36.1	Giảm giá
9	MSN	-29.2	Giảm giá
10	MWG	-33.2	Giảm giá
11	PLX	-40.7	Giảm giá
12	PNJ	-30.9	Giảm giá
13	POW	-34.4	Giảm giá
14	REE	-30.7	Giảm giá
15	SSI	-42.5	Giảm giá
16	STB	-40.1	Giảm giá
17	TCB	-38.8	Giảm giá
18	VCB	-42.9	Giảm giá
19	VHM	-26.0	Giảm giá
20	VIC	-26.1	Giảm giá
21	VJC	-28.5	Giảm giá
22	VNM	-24.3	Đi ngang
23	VPB	-45.2	Giảm giá
24	VRE	-36.5	Giảm giá

ĐIỂM ĐÁNH GIÁ VN-INDEX 10 PHIÊN GIAO DỊCH:



THANG ĐIỂM ĐÁNH GIÁ

< -75 <

< -50 <

< -25 <

0

< +25 <

< +50 <

< +75 <

Giảm giá rất mạnh

Giảm giá mạnh

Giảm giá

Đi ngang

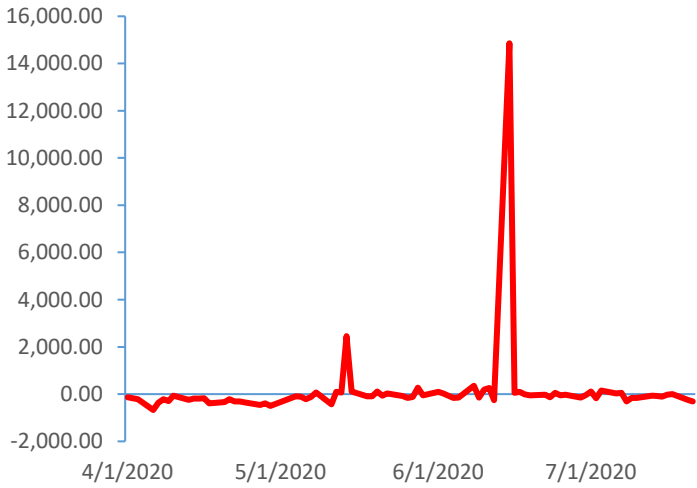
Tăng giá

Tăng giá mạnh

Tăng giá rất mạnh

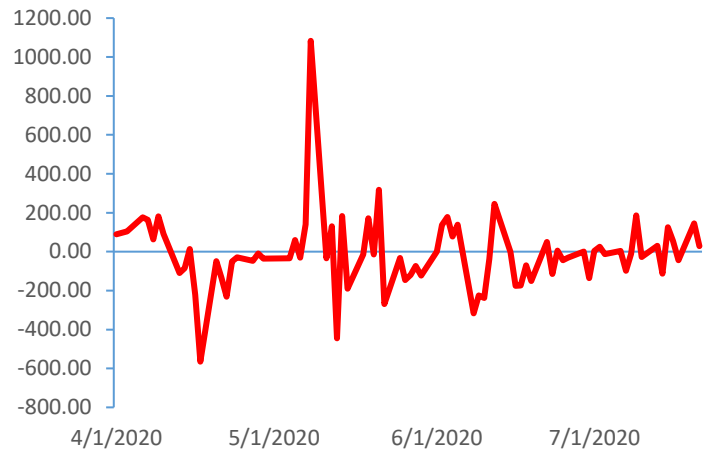
GIAO DỊCH KHỎI NGOẠI

Giá trị giao dịch ròng NĐTNN (tỷ đồng)

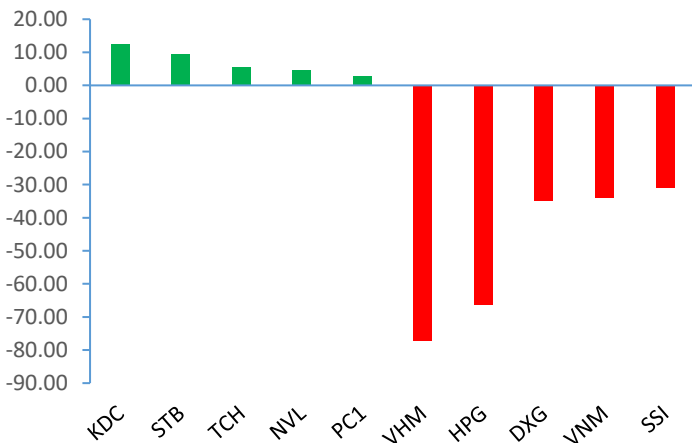


GIAO DỊCH TỰ DOANH

Giá trị giao dịch ròng của tự doanh (tỷ đồng)



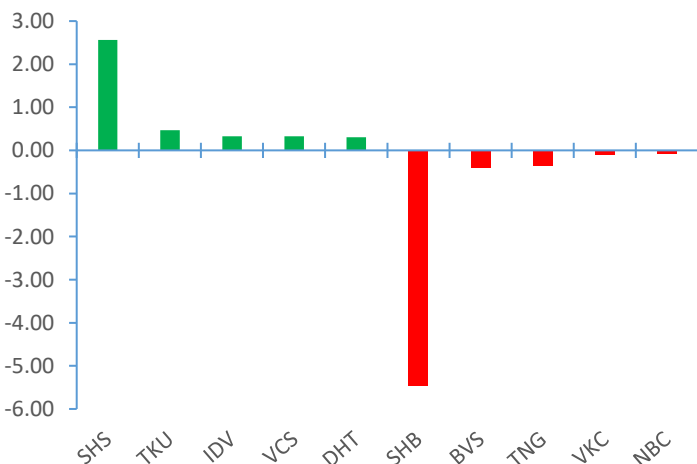
Top cổ phiếu mua bán ròng của NĐTNN trên HSX (tỷ đồng)



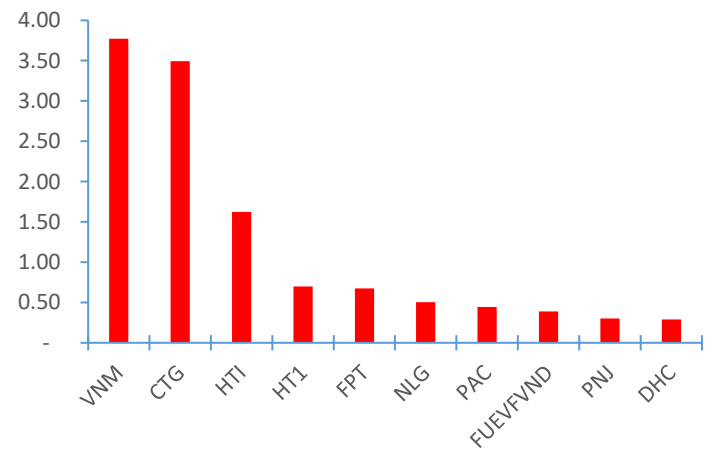
Top cổ phiếu mua ròng của tự doanh trên HSX (tỷ đồng)



Top cổ phiếu mua bán ròng của NĐTNN trên HNX (tỷ đồng)



Top cổ phiếu bán ròng của tự doanh trên HSX (tỷ đồng)



Nguồn: Bloomberg, Fiipro

TIN KINH TẾ TÀI CHÍNH

Điểm tin

Nội dung

Mỹ trừng phạt 11 công ty Trung Quốc do vi phạm nhân quyền với người Duy Ngô Nhĩ

Đây là thông báo được Bộ Thương mại Mỹ đưa ra vào ngày 20/07/2020. Theo đó, các công ty bị trừng phạt sẽ không được phép mua hàng từ các công ty Mỹ mà không được chính phủ chấp thuận. Đây là nhóm công ty thứ ba tại Trung Quốc bị Mỹ liệt vào danh sách đen sau hai đợt trước với 37 thực thể bị Washington công bố trừng phạt vì liên quan cáo buộc tham gia đàn áp tại Tân Cương.

Lượng xuất khẩu gạo của Thái Lan có thể xuống thấp nhất 10 năm

Theo hiệp hội các nhà xuất khẩu gạo Thái Lan, xuất khẩu gạo của nước này năm 2020 có khả năng giảm chỉ còn 6,5 triệu tấn so với dự báo 7,5 triệu tấn trước đó. Con số này chỉ bằng hơn nửa số gạo mà Thái Lan xuất đi vào năm 2018. Nguyên nhân do dịch Covid-19 làm giảm nhu cầu trên thế giới, đồng loạt tăng giá mạnh khiến gạo Thái Lan đắt hơn và nước này tiếp tục gặp hạn hán.

Rủi ro của hệ thống tài chính Trung Quốc đang lớn dần

Theo tính toán của tổ chức xếp hạng tín dụng địa phương, chính quyền địa phương tại Trung Quốc có ước tính 43 nghìn tỷ nhân dân tệ tức 6,16 nghìn tỷ USD nợ ngầm ở thời điểm cuối năm 2019. Tính cả các khoản nợ khác, chính quyền các địa phương nợ ước tính 67 nghìn tỷ nhân tệ ở thời điểm cuối tháng 6/2020. Nợ càng phình to, rủi ro đối với hệ thống tài chính Trung Quốc càng lớn.

Dòng vốn FDI có xu hướng chảy mạnh vào các dự án đã cấp phép, giảm mạnh tại các dự án mới

Đây là kết luận được đưa ra trong báo cáo mới nhất của Viện Nghiên cứu Kinh tế và Chính sách (VEPR). Nguyên nhân do các doanh nghiệp không chuyển lợi nhuận ra nước ngoài mà giữ lại tái đầu tư ở Việt Nam dưới dạng vốn bổ sung, có xu hướng cam kết hơn với các dự án đã được phát triển tại Việt Nam.

VEPR cũng dự báo, vốn đăng ký mới giảm mạnh trong Quý 2 có thể do niềm tin kinh doanh bị giảm tạm thời vì cú shock Covid-19. Nhưng với xu hướng cam kết sâu vào thị trường Việt Nam, các dự án mới có thể quay trở lại sau khi thế giới kiểm soát được bệnh dịch.

NHNN đề xuất lùi lộ trình áp dụng tối đa nguồn vốn ngắn hạn được cho vay trung dài hạn

Đây là nội dung được quy định tại dự thảo Thông tư sửa đổi, bổ sung Thông tư số 22 về các giới hạn, tỉ lệ bảo đảm an toàn trong hoạt động của ngân hàng. Theo NHNN, việc xem xét lùi lộ trình đối với tỉ lệ nguồn vốn ngắn hạn được sử dụng để cho vay trung, dài hạn là cần thiết, để tạo điều kiện cho TCTD hỗ trợ tốt hơn cho khách hàng vay vốn phục hồi sản xuất, kinh doanh sau dịch.

TIN DOANH NGHIỆP

Mã CK	Điểm tin	Nội dung
VCS	Công bố KQKD quý II/2020	Trong quý II, công ty ghi nhận doanh thu 1,126 tỷ đồng cùng LNST 256.7 tỷ đồng; giảm lần lượt 19.2% và 37.5% so với cùng kỳ. Lũy kế 6 tháng, VCS đạt doanh thu 2,495 tỷ đồng giảm nhẹ so với cùng kỳ, LNST đạt 561 tỷ đồng giảm 16.3% so với nửa đầu năm 2019.
DBC	Công bố KQKD quý II/2020 tăng trưởng	Trong quý II, công ty ghi nhận doanh thu 2,218 tỷ đồng cùng LNST 401 tỷ đồng; tăng lần lượt 38.6% và 5,232% so với quý II/2019. Như vậy, sau 6 tháng đầu năm 2020, công ty hoàn thành 164% kế hoạch lợi nhuận năm 2020.
CTD	Công bố KQKD quý II/2020	Trong quý II, công ty ghi nhận doanh thu 3,971.5 tỷ đồng, giảm 31.4%, trong khi lợi nhuận sau thuế là 158.4 tỷ đồng, tăng 27.9% so với cùng kỳ năm 2019. Lũy kế 6 tháng đầu năm, mặc dù bị ảnh hưởng bởi tháng Tết và thực hiện giãn cách xã hội, doanh nghiệp ghi nhận doanh thu là 7,525 tỷ đồng, lợi nhuận sau thuế là 281.9 tỷ đồng.
DHG	Công bố KQKD quý II/2020 tăng trưởng	Trong quý II, công ty ghi nhận doanh thu giảm 16% còn 820 tỷ đồng do hoạt động giãn cách xã hội tháng 4 và tháng 5. Tuy nhiên, nhờ giá vốn hàng bán và các loại chi phí giảm mạnh hơn, DHG vẫn ghi nhận LNST tăng 6% so với cùng kỳ, đạt 186 tỷ đồng.
BSR	Công bố BCTC quý II/2020	Trong quý II, công ty ghi nhận doanh thu 13,737 tỷ đồng, giảm gần 50% so với cùng kỳ. Đồng thời, giá vốn hàng bán cũng ở mức cao hơn doanh thu khiến BSR báo lỗ 1,894 tỷ đồng, trong khi cùng kỳ năm 2019 lãi 119 tỷ đồng.
DHC	Công bố BCTC quý II/2020 tăng trưởng	Trong quý II, công ty ghi nhận doanh thu ghi nhận hơn 649 tỷ đồng, tăng 181% do nhà máy giấy Giao Long giai đoạn 2 đi vào hoạt động từ ngày 1/9/2019 giúp sản lượng sản xuất và bán ra tăng mạnh, thúc đẩy doanh thu. Kết quả trong quý II, công ty báo lãi 79 tỷ đồng, tăng gấp 3 lần cùng kỳ.

Nguồn: CTS tổng hợp

TUYÊN BỐ MIỄN TRÁCH NHIỆM

Bản quyền năm 2020 thuộc về Công ty Cổ phần Chứng khoán Ngân hàng Công thương Việt Nam (VietinBank Securities). Những thông tin sử dụng trong báo cáo được thu thập từ những nguồn đáng tin cậy và VietinBank Securities không chịu trách nhiệm về tính chính xác của chúng. Quan điểm thể hiện trong báo cáo này là của (các) tác giả và không nhất thiết liên hệ với quan điểm chính thức của VietinBank Securities. Không một thông tin cũng như ý kiến nào được viết ra nhằm mục đích quảng cáo hay khuyến nghị mua/bán bất kỳ chứng khoán nào. Báo cáo này không được phép sao chép, tái bản bởi bất kỳ cá nhân hoặc tổ chức nào khi chưa được phép của VietinBank Securities.

LIÊN HỆ

Hội Sở VietinBank Securities:

306 Bà Triệu, Quận Hai Bà Trưng, Hà Nội.

Tel: +84.24.3974.1771 – Fax: +84.24.3974.1760

Website: www.cts.vn

Hotline: 1900.58.88.66