

Thị trường thế giới

		1D
Dow Jones	27,930	0.69%
S&P 500	3,397	0.34%
Nikkei	22,986	0.28%
Shanghai	3,386	0.15%
Hang Seng	25,496	1.52%
FTSE 100	6,101	1.65%
VIX	23	0.53%

Thị trường Việt Nam

	VN-Index	VN30
VN-Index	868.7	809.7
1D	1.63%	2.03%
YTD	-9.61%	-7.89%
GTGD (tỷ VND)	6,646.03	3,012.09
Vốn hoá (tỷ VND)	3,009,681	2,327,299
NĐTNN (tỷ VND)	-396.14	-265.65
Tự doanh (tỷ VND)	201.04	204.16
P/E	14.5	11.2
P/B	1.9	1.8

Lợi suất TPCP

		YTD
Việt Nam 3 tháng	0.50%	-67.0%
Việt Nam 3 năm	1.27%	-23.8%
Việt Nam 10 năm	2.95%	-13.6%
Mỹ 3 tháng	0.07%	-94.9%
Mỹ 2 năm	0.14%	-90.7%
Mỹ 10 năm	0.63%	-66.9%

Giá hàng hoá

		1D
Dầu Brent (USD/thùng)	44.7	0.70%
Vàng (USD/ounce)	1,930	-0.26%

Tỷ giá

		1D
USD/VND	23,178	-0.03%
EUR/VND	27,384	0.62%
JPY/VND	21,904	-0.02%
CNY/VND	3,353	-0.13%

Lãi suất liên ngân hàng

		YTD
Qua đêm	0.13%	-91.8%
1 tuần	0.20%	-91.8%
2 tuần	0.26%	-91.1%
1 tháng	0.34%	-90.5%

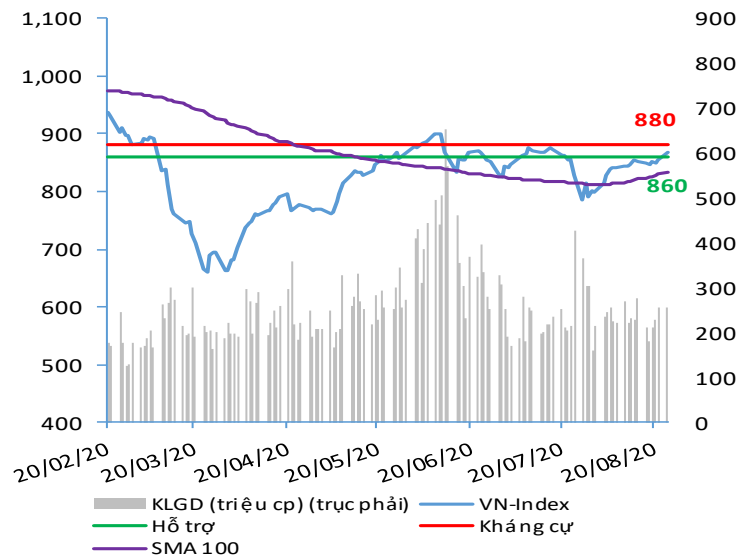
NHẬN ĐỊNH VÀ KHUYẾN NGHỊ

Hệ thống đánh giá và phân loại trạng thái diễn biến của CTS ghi nhận mức điểm đánh giá tổng quan của chỉ số VN-Index đạt +64.71 điểm và chỉ số VN30 đạt +64.71 điểm; tương đương với diễn biến thị trường tăng giá mạnh.

Diễn biến ngắn ghi nhận thay đổi tích cực tại diễn biến T+3 trong khi diễn biến T+10 vẫn duy trì kịch bản khả quan. Ngưỡng điểm 860 đỉnh ngắn hạn đã bị phá vỡ nhờ lực cầu mua vào tích cực. Diễn biến tăng giá này được CTS đánh giá là khá tích cực với thanh khoản cải thiện dần lên.

Với diễn biến tích cực bất ngờ nằm ngoài dự đoán, nhà đầu tư có thể xem xét tham gia giải ngân một phần danh mục nhằm tìm kiếm lợi nhuận.

VN-INDEX



Nguồn: Bloomberg, Fiinpro, CTS tổng hợp

ĐIỂM ĐÁNH GIÁ VN-INDEX 24/08/2020

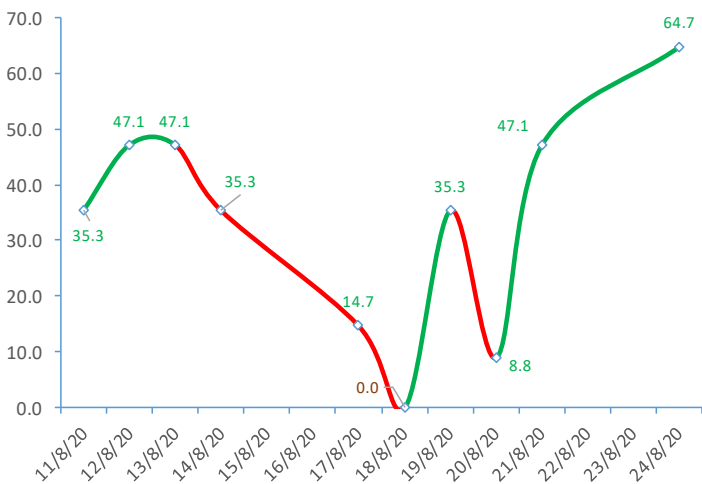
Nhóm chỉ báo	Chỉ báo	Điểm
Xu hướng	EMA (3); EMA (10) & SMA (20)	9
Định hướng & Sức mạnh xu hướng	DMI & ADX	1
	RSI (14)	3
Dao động & Động lượng	MFI (14)	1
	Stochastic (14,3,3)	1
	MACD (12,26,9)	3
	CMF	2
Khối lượng	OBV	1
	Volume	1
Độ rộng	Advance - Decline	0

Điểm đánh giá chung **64.71**

Nhận Định

Diễn biến tăng giá mạnh

ĐIỂM ĐÁNH GIÁ VN-INDEX 10 PHIÊN GIAO DỊCH:



ĐIỂM ĐÁNH GIÁ CỔ PHIẾU VN30 24/08/2020

STT	Mã CK	Điểm	Trạng thái
1	BID	95.3	Tăng giá rất mạnh
2	BVH	82.4	Tăng giá rất mạnh
3	CTG	91.9	Tăng giá rất mạnh
4	FPT	59.5	Tăng giá mạnh
5	GAS	82.6	Tăng giá rất mạnh
6	HDB	69.2	Tăng giá mạnh
7	HPG	78.6	Tăng giá rất mạnh
8	MBB	72.2	Tăng giá mạnh
9	MSN	58.5	Tăng giá mạnh
10	MWG	66.4	Tăng giá mạnh
11	PLX	81.4	Tăng giá rất mạnh
12	PNJ	61.8	Tăng giá mạnh
13	POW	68.8	Tăng giá mạnh
14	REE	61.5	Tăng giá mạnh
15	SSI	84.9	Tăng giá rất mạnh
16	STB	80.3	Tăng giá rất mạnh
17	TCB	77.6	Tăng giá rất mạnh
18	VCB	85.9	Tăng giá rất mạnh
19	VHM	51.9	Tăng giá mạnh
20	VIC	52.3	Tăng giá mạnh
21	VJC	57.1	Tăng giá mạnh
22	VNM	48.5	Tăng giá
23	VPB	90.3	Tăng giá rất mạnh
24	VRE	72.9	Tăng giá mạnh

THANG ĐIỂM ĐÁNH GIÁ

< -75 <

< -50 <

< -25 <

0

< +25 <

< +50 <

< +75 <

Giảm giá rất mạnh

Giảm giá mạnh

Giảm giá

Đi ngang

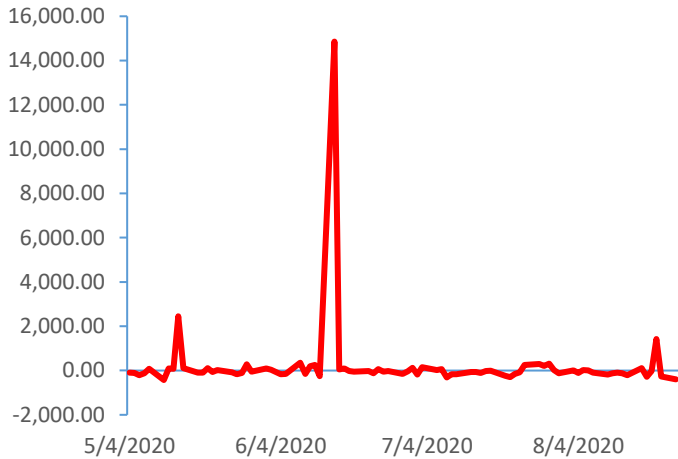
Tăng giá

Tăng giá mạnh

Tăng giá rất mạnh

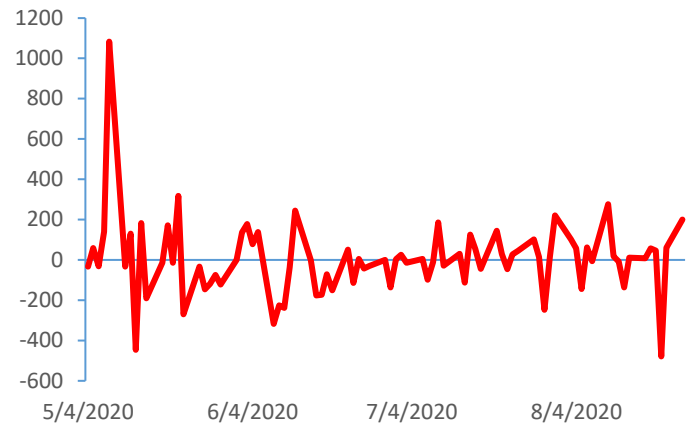
GAO DỊCH KHỐI NGOẠI

Giá trị giao dịch ròng NĐTNN (tỷ đồng)

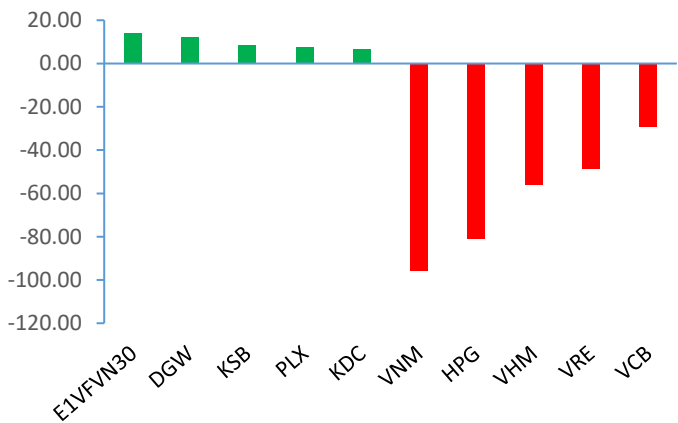


GAO DỊCH TỰ DOANH

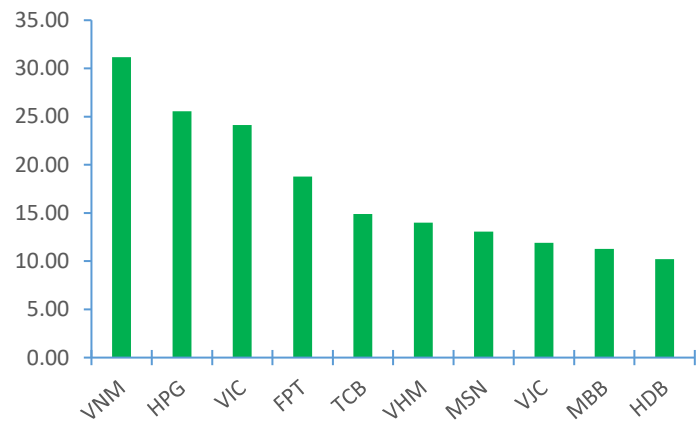
Giá trị giao dịch ròng của tự doanh (tỷ đồng)



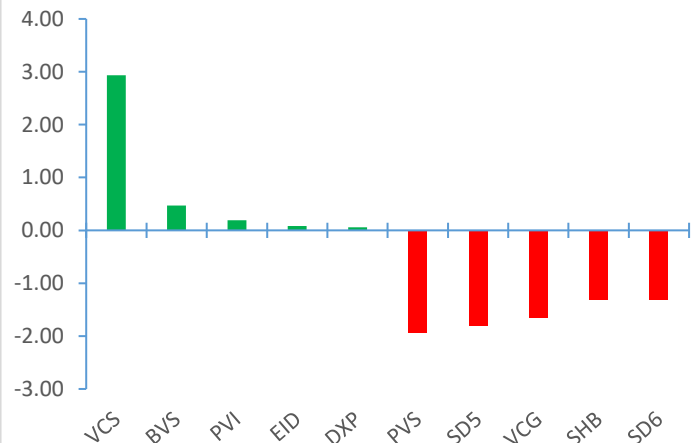
Top cổ phiếu mua bán ròng của NĐTNN trên HSX (tỷ đồng)



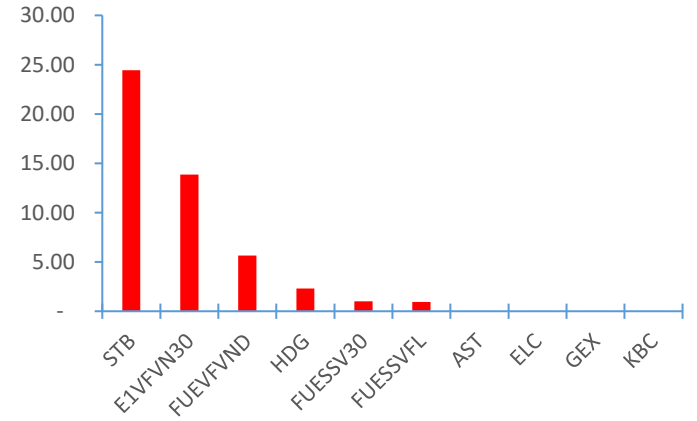
Top cổ phiếu mua ròng của tự doanh trên HSX (tỷ đồng)



Top cổ phiếu mua bán ròng của NĐTNN trên HNX (tỷ đồng)



Top cổ phiếu bán ròng của tự doanh trên HSX (tỷ đồng)



Nguồn: Bloomberg, Fiipro

TIN KINH TẾ TÀI CHÍNH

Điểm tin

Nội dung

Giá dầu thế giới giảm nhẹ trong phiên giao dịch ngày 21/08/2020

Nguyên nhân do đà phục hồi kinh tế của khu vực đồng tiền chung châu Âu Eurozone từ đợt suy giảm kỷ lục đã bị chững lại trong tháng 8. Trái lại, số liệu nhà ở và sản xuất tại Mỹ lại tốt hơn kỳ vọng. Ngoài ra, thông tin về việc nhập khẩu dầu thô của Ấn Độ trong tháng 7 xuống thấp nhất kể từ tháng 3/2010 cũng tác động tiêu cực tới thị trường.

Kết phiên, giá dầu Brent giảm 1.2% xuống 44,35 USD/thùng trong khi giá dầu WTI giảm 1% xuống 42,34 USD/thùng.

Trung Quốc tự tin nền kinh tế vẫn tăng trưởng trong năm nay

Theo Reuters, đài phát thanh nhà nước Trung Quốc ngày 23/08 dẫn lời của Thủ tướng Lý Khắc Cường đưa tin kinh tế nước này có thể tăng trưởng trong năm nay, bất chấp tác động của đại dịch Covid-19. Ngoài ra, ông cũng cho biết chính phủ hy vọng sẽ tạo ra hơn 9 triệu việc làm trong năm nay.

Các quốc gia khó giảm nợ công ở giai đoạn hậu dịch Covid-19

Số liệu gần đây của Quỹ Tiền tệ Quốc tế (IMF) cho thấy tính đến hết tháng 7, nợ công của các nước phát triển đã tương đương 128% GDP. Nguyên nhân do các ngân hàng trung ương toàn cầu đang mua vào lượng lớn trái phiếu chính phủ để hạ lãi suất dài hạn và thúc đẩy tăng trưởng. Việc này đã giảm lượng lớn trái phiếu nằm trong tay người dân, dồn tiền lãi quay về chính phủ.

Ngành dệt may "ngã mũ" ảnh hưởng dịch Covid-19

Theo Bộ Công Thương, 7 tháng năm 2020, kim ngạch xuất khẩu hàng dệt và may mặc ước đạt 16,18 tỷ USD, giảm 12,1%; xơ, sợi dệt các loại giảm 20,9% so với cùng kỳ năm 2019.

Tính đến tháng 7, nhiều doanh nghiệp dệt may gần như chưa có đơn hàng cho 2 quý cuối năm, nhất là các sản phẩm có giá trị cao như: veston, sơ mi cao cấp. Trong khi đó, mặt hàng khẩu trang và đồ bảo hộ được coi là "chủ lực" của nhiều doanh nghiệp may hiện giá đã giảm mạnh do dư thừa nguồn cung trên toàn thế giới.

Trung Quốc là thị trường xuất khẩu cao su lớn nhất của Việt Nam

Trung Quốc là thị trường xuất khẩu cao su lớn nhất của Việt Nam trong tháng 7/2020, đạt 169.71 nghìn tấn, trị giá 203.57 triệu USD, tăng 55.7% về lượng và tăng 59.1% về trị giá so với tháng 6/2020; so với tháng 7/2019 tăng 52.4% về lượng và tăng 33% về trị giá. Tính chung 7 tháng đầu năm 2020, xuất khẩu cao su sang Trung Quốc đạt 509 nghìn tấn, trị giá 638.65 triệu USD, tăng 2.3% về lượng, nhưng giảm 5.5% về trị giá so với cùng kỳ năm 2019.

TIN DOANH NGHIỆP

Mã CK	Điểm tin	Nội dung
GMD	Công bố BCTC hợp nhất 7 tháng đầu năm 2020	Trong 7 tháng đầu năm 2020. GMD ghi nhận doanh thu thuần 1,416 tỷ đồng, lợi nhuận trước thuế 348 tỷ đồng và lợi nhuận sau thuế cổ đông công ty mẹ là 260 tỷ đồng. Đây là tháng đầu tiên công ty công bố BCTC tháng nên không có số so sánh cùng kỳ năm trước.
VTP	Thông qua trả cổ tức năm 2019	Ngày ĐKCC là 26/08/2020, VTP sẽ tiến hành trả cổ tức bằng tiền, tỷ lệ 15%. Với 59,6 triệu cổ phiếu đang lưu hành, công ty dự chi số tiền 89 tỷ đồng. Thời gian thực hiện là 15/09/2020. Song song đó, Viettel Post có kế hoạch phát hành cổ phiếu để trả cổ tức với tổng khối lượng 23,43 triệu cổ phiếu. Tỷ lệ thực hiện 1.000:393.
REE	Thông báo giao dịch của thành viên HĐQT	Ông Nguyễn Ngọc Thái Bình - Thành viên HĐQT kiêm Giám đốc Tài chính REE - đã mua được trên 2,97 triệu cổ phần REE trong tổng số 3 triệu đơn vị đăng ký giao dịch. Thời gian thực hiện giao dịch từ ngày 27/07-21/08/2020. Sau giao dịch, ông Bình nắm giữ hơn 6 triệu cổ phần REE, tương ứng 1.95% vốn
PDR	Thông báo trả cổ tức đợt 1 năm 2020	HĐQT công ty vừa thông qua phương án phát hành gần 26 triệu cổ phiếu tạm ứng cổ tức đợt 1/2020 tỷ lệ 7%. Thời gian phát hành dự kiến trong quý 3 và quý 4/2020. Giá trị phát hành theo mệnh giá 260 tỷ đồng. Nguồn vốn phát hành lấy từ lợi nhuận sau thuế chưa phân phối theo BCTC 6 tháng đầu năm 2020 đã được kiểm toán.
PVD	Thông báo về công tác tìm hợp đồng khoan dầu	Theo đó, tổng công ty đã đấu thầu và đàm phán thành công các hợp đồng để Giàn khoan PV Drilling II bắt đầu chiến dịch khoan mới tại Việt Nam kể từ tháng 09/2020 với thời gian khoảng 100 ngày, Giàn khoan PV Drilling III thực hiện hợp đồng khoan mới cho khách hàng Kris Energy tại Campuchia với chương trình khoan 5 giếng khoan trong 3 tháng, dự kiến bắt đầu từ tháng 10/2020.
VIC	Thông báo về việc tái cấu trúc trong nội bộ tập đoàn	Thực hiện tái cấu trúc nội bộ, CTCP Đầu tư và Phát triển đô thị Sài Đồng, một công ty con của Tập đoàn Vingroup đã thực hiện thủ tục tách doanh nghiệp. Theo đó, Công ty Sài Đồng chuyển một phần cổ phần của các cổ đông hiện hữu cùng tài sản, quyền và nghĩa vụ tương ứng để thành lập một công ty mới. Công ty mới là CTCP Kinh doanh thương mại SADO với vốn điều lệ 499,96 tỷ đồng. Trong đó, Tập đoàn Vingroup chiếm 98% vốn.

Nguồn: CTS tổng hợp

TUYÊN BỐ MIỄN TRÁCH NHIỆM

Bản quyền năm 2020 thuộc về Công ty Cổ phần Chứng khoán Ngân hàng Công thương Việt Nam (VietinBank Securities). Những thông tin sử dụng trong báo cáo được thu thập từ những nguồn đáng tin cậy và VietinBank Securities không chịu trách nhiệm về tính chính xác của chúng. Quan điểm thể hiện trong báo cáo này là của (các) tác giả và không nhất thiết liên hệ với quan điểm chính thức của VietinBank Securities. Không một thông tin cũng như ý kiến nào được viết ra nhằm mục đích quảng cáo hay khuyến nghị mua/bán bất kỳ chứng khoán nào. Báo cáo này không được phép sao chép, tái bản bởi bất kỳ cá nhân hoặc tổ chức nào khi chưa được phép của VietinBank Securities.

LIÊN HỆ

Hội Sở VietinBank Securities:

306 Bà Triệu, Quận Hai Bà Trưng, Hà Nội.

Tel: +84.24.3974.1771 – Fax: +84.24.3974.1760

Website: www.cts.vn

Hotline: 1900.58.88.66