

Thị trường thế giới

		1D
Dow Jones	27,740	0.17%
S&P 500	3,386	0.32%
Nikkei	22,920	0.17%
Shanghai	3,381	0.50%
Hang Sheng	25,118	1.32%
FTSE 100	6,004	-0.16%
VIX	23	0.13%

Thị trường Việt Nam

	VN-Index	VN30
VN-Index	854.8	793.6
1D	0.77%	0.95%
YTD	-11.05%	-9.72%
GTGD (tỷ VND)	4,958.88	2,117.81
Vốn hoá (tỷ VND)	2,986,010	2,311,598
NĐTNN (tỷ VND)	-271.15	-202.21
Tự doanh (tỷ VND)	60.74	40.73
P/E	14.3	11.0
P/B	1.9	1.8

Lợi suất TPCP

		YTD
Việt Nam 3 tháng	0.52%	-65.8%
Việt Nam 3 năm	1.30%	-21.9%
Việt Nam 10 năm	2.94%	-13.9%
Mỹ 3 tháng	0.07%	-95.2%
Mỹ 2 năm	0.14%	-91.0%
Mỹ 10 năm	0.64%	-66.6%

Giá hàng hoá

		1D
Dầu Brent (USD/thùng)	44.8	-0.20%
Vàng (USD/ounce)	1,943	0.50%

Tỷ giá

		1D
USD/VND	23,176	-0.04%
EUR/VND	27,555	-0.40%
JPY/VND	21,977	-0.36%
CNY/VND	3,353	-0.11%

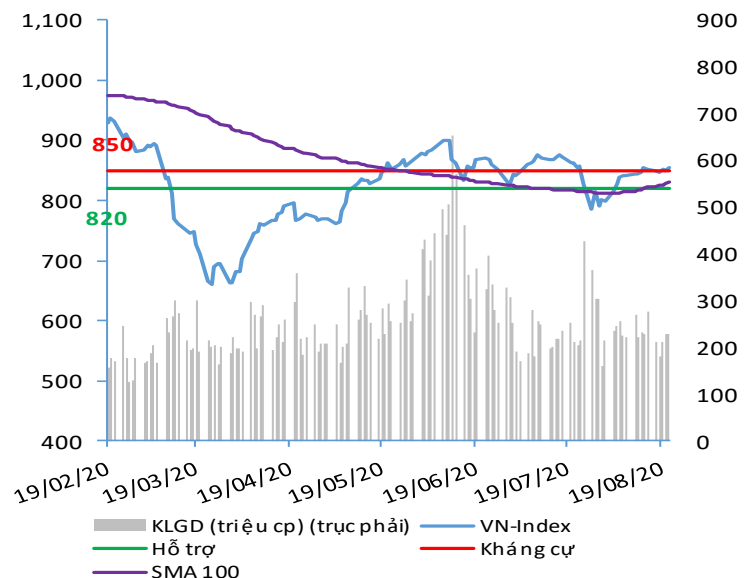
Lãi suất liên ngân hàng

		YTD
Qua đêm	0.14%	-90.7%
1 tuần	0.21%	-91.5%
2 tuần	0.27%	-90.8%
1 tháng	0.36%	-90.1%

NHẬN ĐỊNH VÀ KHUYẾN NGHỊ

Hệ thống đánh giá và phân loại trạng thái diễn biến của CTS ghi nhận mức điểm đánh giá tổng quan của chỉ số VN-Index đạt +47.06 điểm và chỉ số VN30 đạt +38.24 điểm; tương đương với diễn biến thị trường tăng giá. Diễn biến ngắn hạn, chỉ số VN-Index ghi nhận cải thiện khả quan tương ứng với diễn biến T+3 trong khi diễn biến T+10 nhìn chung vẫn duy trì đi lên khá tích cực. Chỉ số VN-Index tạo đỉnh ngắn hạn tại ngưỡng 860 điểm. Diễn biến tăng điểm tốt trong phiên cuối tuần 21.08 đưa chỉ số VN-Index về gần lại ngưỡng kháng cự của mức đỉnh ngắn hạn 860 điểm. Nếu chỉ số vượt ngưỡng 860 điểm thành công, đích đến tiếp theo sẽ là tại ngưỡng 880 điểm. Trong trường hợp chỉ số không vượt được vùng điểm 860 do áp lực điều chỉnh lớn, khả năng kịch bản chỉ số VN-Index về lại vùng đáy ngắn hạn tại 840 điểm là có khả năng xảy ra. Bên cạnh đó, khả năng kịch bản chỉ số VN-Index về kiểm tra lại vùng hỗ trợ 815 - 820 điểm vẫn được CTS để ngỏ khi đây cũng đồng thời là vùng giá xác lập cho xu hướng tăng giá trong trung hạn. Do đó, nhà đầu tư được khuyến nghị tiếp tục theo dõi và chờ đợi thêm các tín hiệu và/hoặc diễn biến mới rõ ràng hơn trước khi tham gia mở mới vị thế trở lại.

VN-INDEX



ĐIỂM ĐÁNH GIÁ VN-INDEX 21/08/2020

Nhóm chỉ báo	Chỉ báo	Điểm
Xu hướng	EMA (3); EMA (10) & SMA (20)	9
Định hướng & Sức mạnh xu hướng	DMI & ADX	0
	RSI (14)	2
Dao động & Động lượng	MFI (14)	2
	Stochastic (14,3,3)	-1
	MACD (12,26,9)	3
	CMF	2
Khối lượng	OBV	0
	Volume	0
Độ rộng	Advance - Decline	-1

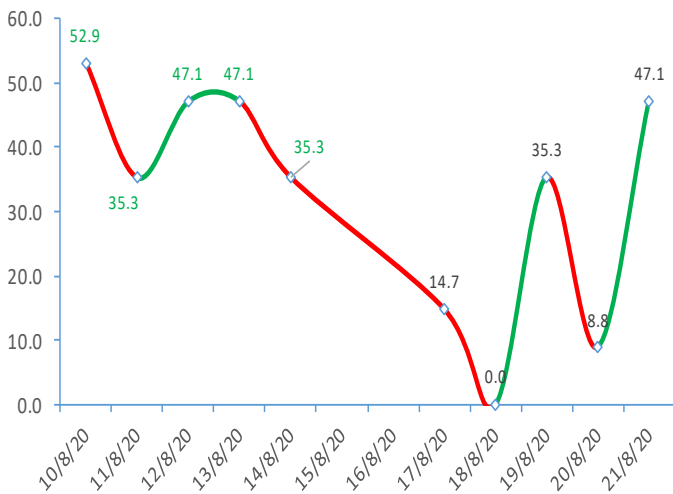
Điểm đánh giá chung 47.06

Nhận Định **Diễn biến tăng giá**

ĐIỂM ĐÁNH GIÁ CỔ PHIẾU VN30 21/08/2020

STT	Mã CK	Điểm	Trạng thái
1	BID	56.3	Tăng giá mạnh
2	BVH	48.7	Tăng giá
3	CTG	54.3	Tăng giá mạnh
4	FPT	35.2	Tăng giá
5	GAS	48.8	Tăng giá
6	HDB	40.9	Tăng giá
7	HPG	46.5	Tăng giá
8	MBB	42.7	Tăng giá
9	MSN	34.5	Tăng giá
10	MWG	39.3	Tăng giá
11	PLX	48.1	Tăng giá
12	PNJ	36.5	Tăng giá
13	POW	40.7	Tăng giá
14	REE	36.3	Tăng giá
15	SSI	50.2	Tăng giá mạnh
16	STB	47.4	Tăng giá
17	TCB	45.9	Tăng giá
18	VCB	50.7	Tăng giá mạnh
19	VHM	30.7	Tăng giá
20	VIC	30.9	Tăng giá
21	VJC	33.7	Tăng giá
22	VNM	28.7	Tăng giá
23	VPB	53.4	Tăng giá mạnh
24	VRE	43.1	Tăng giá

ĐIỂM ĐÁNH GIÁ VN-INDEX 10 PHIÊN GIAO DỊCH:



THANG ĐIỂM ĐÁNH GIÁ

< -75 <

< -50 <

< -25 <

0

< +25 <

< +50 <

< +75 <

Giảm giá rất mạnh

Giảm giá mạnh

Giảm giá

Đi ngang

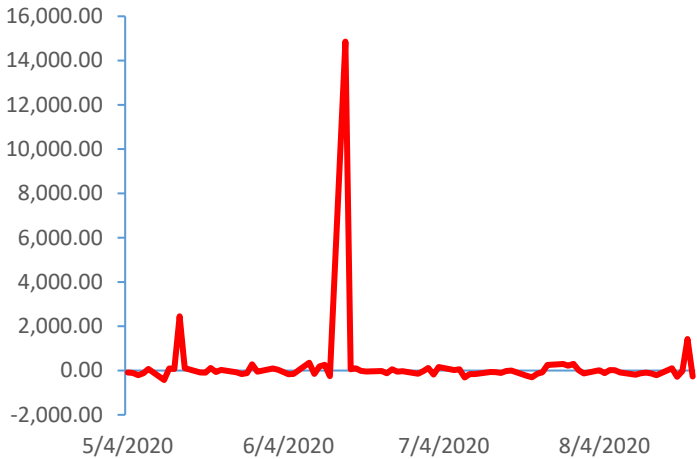
Tăng giá

Tăng giá mạnh

Tăng giá rất mạnh

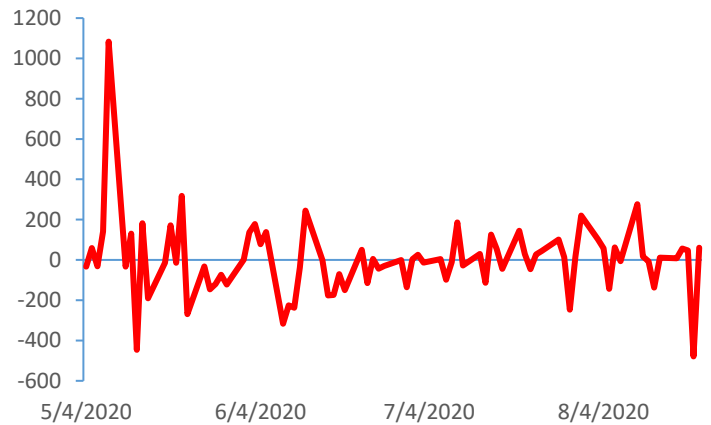
GIAO DỊCH KHỐI NGOẠI

Giá trị giao dịch ròng NĐTNN (tỷ đồng)

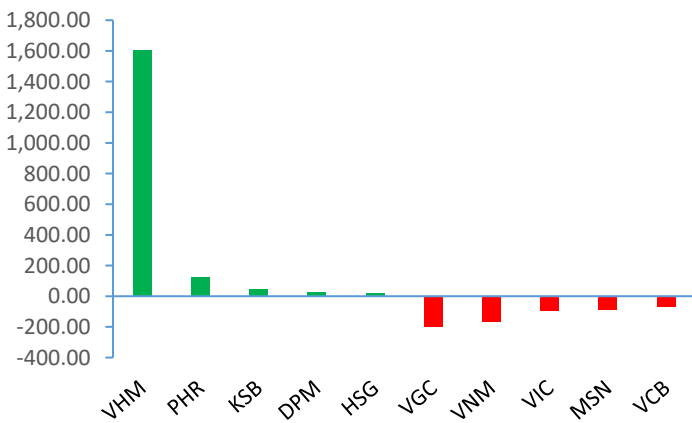


GIAO DỊCH TỰ DOANH

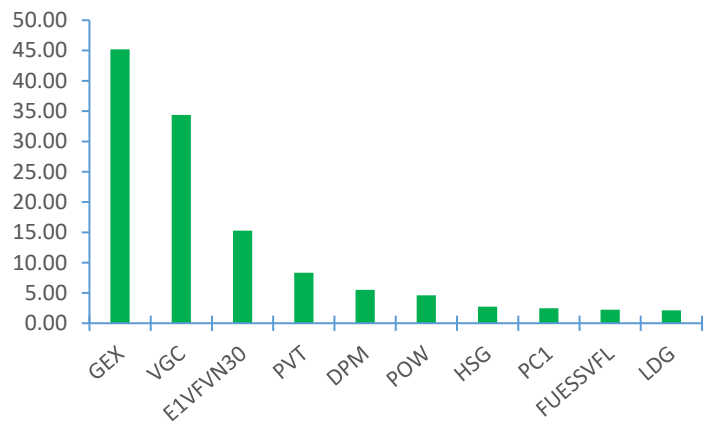
Giá trị giao dịch ròng của tự doanh (tỷ đồng)



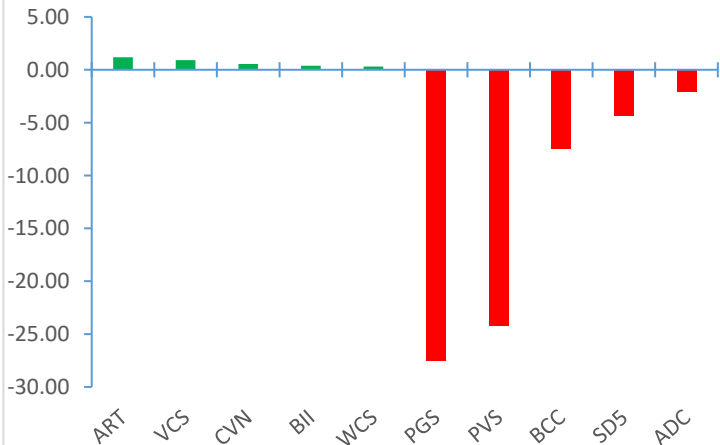
Top cổ phiếu mua bán ròng của NĐTNN trên HSX (tỷ đồng)



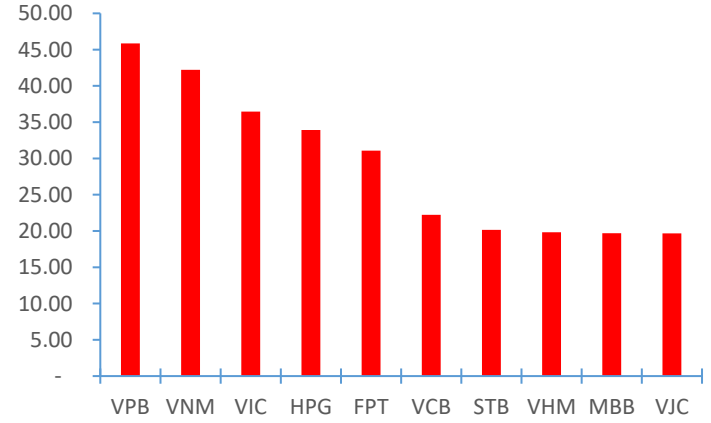
Top cổ phiếu mua ròng của tự doanh trên HSX (tỷ đồng)



Top cổ phiếu mua bán ròng của NĐTNN trên HNX (tỷ đồng)



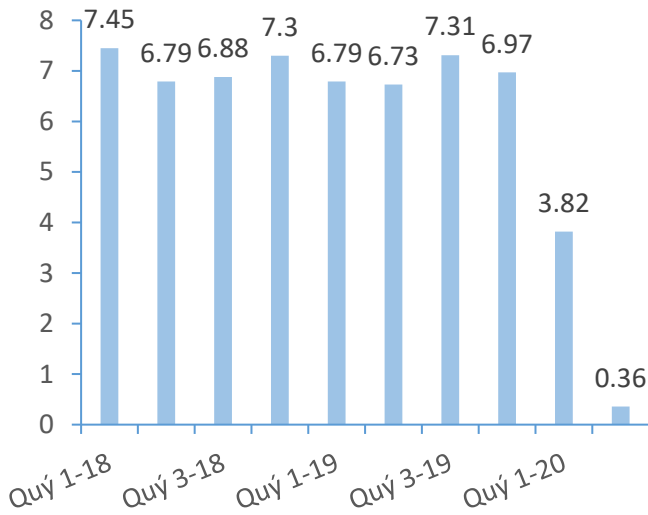
Top cổ phiếu bán ròng của tự doanh trên HSX (tỷ đồng)



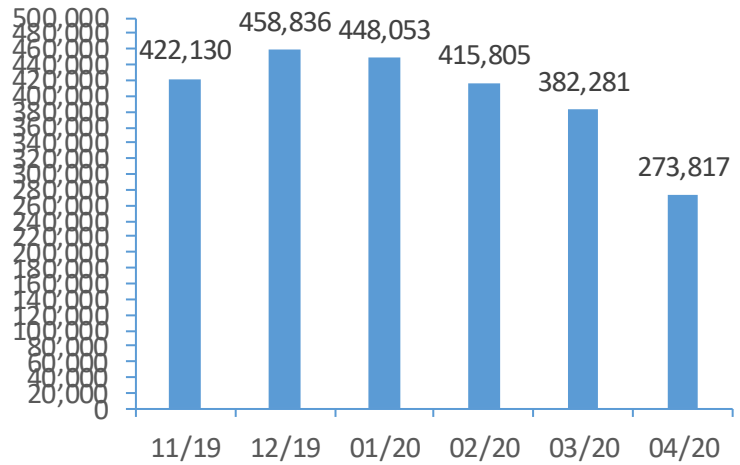
Nguồn: Bloomberg, Fiipro

CHỈ SỐ KINH TẾ VĨ MÔ

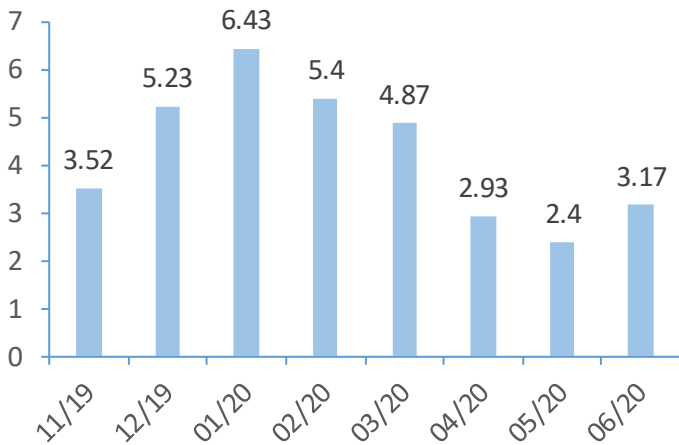
Tăng trưởng GDP Việt Nam (%)



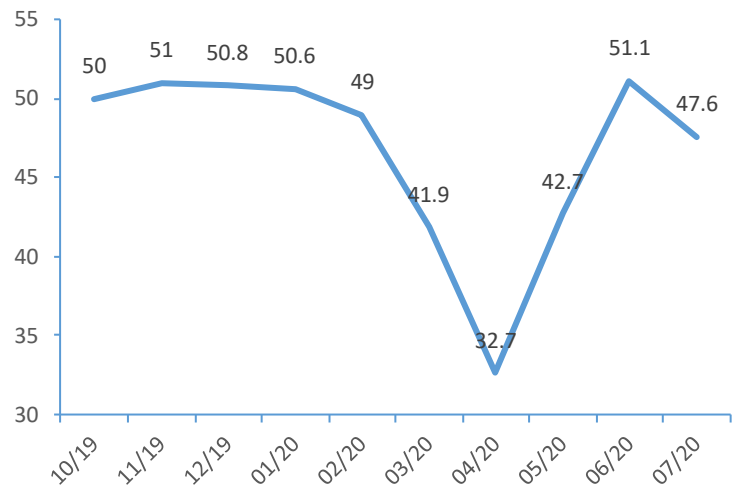
Tổng mức bán lẻ hàng hoá (tỷ VND)



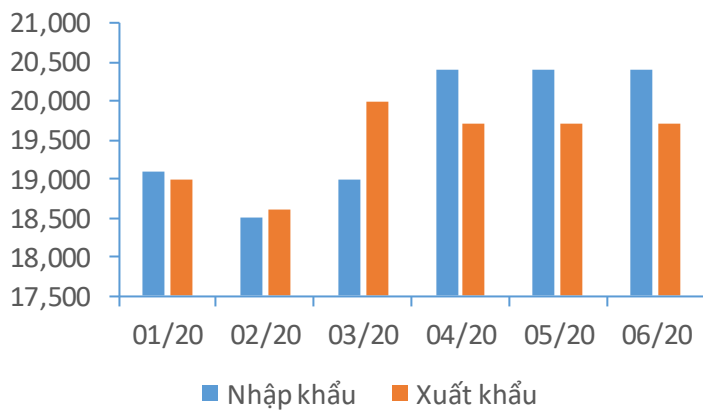
CPI Việt Nam (%)



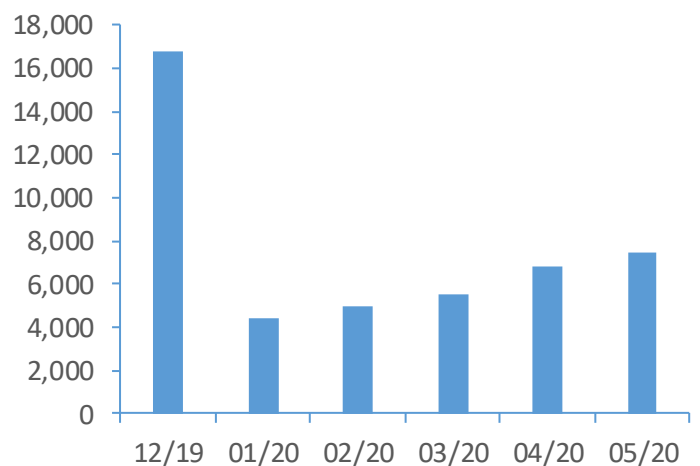
PMI



Giá trị xuất nhập khẩu của Việt Nam (triệu USD)



Tổng vốn FDI đăng ký triệu USD)



TIN KINH TẾ TÀI CHÍNH

Điểm tin

Nội dung

Giá dầu thế giới quay đầu giảm trong phiên giao dịch ngày 20/08/2020

Giá dầu giảm sau khi Reuters báo cáo OPEC+ cần giải quyết dư cung hơn 2 triệu thùng mỗi ngày và số lượng đơn xin trợ cấp thất nghiệp của Mỹ bất ngờ tăng, dấu hiệu sự phục hồi kinh tế chậm lại.

Kết phiên, giá dầu Brent giảm 1% xuống 44,9 USD/thùng trong khi giá dầu WTI giảm 0.8% xuống 42,58 USD//thùng.

Đồng USD giảm giá mạnh, chạm mức thấp kỷ lục kể từ tháng 7/2011

Nguyên nhân chính là do lãi suất ở mức rất thấp, xuất phát từ các gói kích thích và các biện pháp cứu trợ của chính phủ Mỹ làm xói mòn lợi thế lãi suất của đồng bạc xanh. Ngoài ra, các kim loại quý như vàng, bạc - từ lâu đã được coi như tài sản trú ẩn - cũng trở nên hấp dẫn hơn đối với các nhà đầu tư do USD giảm giá. Nhìn chung, đồng bạc xanh giảm giá sẽ làm giảm áp lực lên đồng tiền của các thị trường mới nổi và cận biên vốn chịu nhiều tác động từ hoạt động xuất khẩu, trong đó có VND, giúp ổn định các yếu tố vĩ mô khác trong nước như lãi suất và lạm phát.

Canada gia hạn 4 tuần các gói cứu trợ khẩn cấp

Giới chức Canada ước tính chi phí cho các biện pháp trên vào khoảng 37 tỷ CAD (28 tỷ USD) trong một năm. Khoảng 4,5 triệu người dân Canada, chiếm 12% dân số nước này, đang nhận trợ cấp 2,000 USD/tháng trong gói hỗ trợ khẩn cấp này. Chương trình dự kiến kết thúc trong tháng này.

Số dư quỹ bình ổn giá xăng dầu đạt gần 10,000 tỷ đồng

Đây là mức dư cao nhất từ khi số liệu quý này được công khai vào năm 2013. Nếu không tính quý II vừa qua, thời điểm gần nhất số dư quỹ bình ổn giá xăng dầu vượt mức 5,000 tỷ đồng là cuối quý 3-2017. Tại kỳ điều hành giá xăng dầu gần nhất (ngày 12-8) liên Bộ Tài chính - Công Thương đã thực hiện trích lập Quỹ Bình ổn giá xăng dầu với xăng E5 RON92 ở mức 100 đồng mỗi lít, xăng RON 95 ở mức 200 đồng mỗi lít, dầu diesel ở mức 500 đồng mỗi lít, dầu hỏa ở mức 300 đồng mỗi lít, dầu mazut ở mức 300 đồng mỗi ki-lô-gam.

Xuất khẩu cá tra sang thị trường ASEAN giảm mạnh

Theo Hiệp hội Chế biến và Xuất khẩu thủy sản Việt Nam (VASEP), tính đến giữa tháng 7, tổng giá trị xuất khẩu cá tra sang thị trường ASEAN đạt 73.1 triệu USD, giảm 32.4% so với cùng kỳ năm trước. Trong quý II, thay thế Thái Lan, Singapore vươn lên thành thị trường nhập khẩu cá tra lớn nhất của khu vực, chiếm 44.8% tổng giá trị xuất khẩu cá tra Việt Nam sang ASEAN. Hiện nay, Việt Nam có gần 50 doanh nghiệp xuất khẩu cá tra sang ASEAN, trong đó, gần 40 trong số này xuất khẩu sang Singapore.

TIN DOANH NGHIỆP

Mã CK	Điểm tin	Nội dung
BCM	Thông báo ngày giao dịch đầu tiên trên HOSE	Theo đó, HĐQT công ty đã thông qua ngày giao dịch đầu tiên cổ phiếu BCM của Tổng Công ty trên HOSE là ngày 31/08/2020. Tổng công ty cũng thống nhất giá tham chiếu trong ngày giao dịch đầu tiên là 28,000 đồng/cổ phiếu.
NKG	Thông báo giao dịch của cổ đông lớn	Chủ tịch HĐQT, ông Hồ Minh Quang, đã mua thành công 2 triệu cổ phiếu NKG theo đăng ký trước đó. Như vậy, tỷ lệ sở hữu của ông Quang tại NKG tăng từ 12,48% lên 13.64%. Chiều ngược lại, 2 quỹ đầu tư thuộc nhóm Korea Investment Management (KIM) vừa bán ra tổng cộng 445,020 cổ phiếu NKG, giảm tỷ lệ sở hữu xuống còn 8.89% vốn.
VSC	Thông báo trả cổ tức đợt 2 năm 2019	Ngày ĐKCC là 04/09/2020, VSC sẽ tiến hành trả cổ tức đợt 2 năm 2019 bằng ti62n tỷ lệ 12%. Thanh toán dự kiến bắt đầu từ 18/09/2020. Như vậy với hơn 55 triệu cổ phiếu đang lưu hành, VSC sẽ chi khoảng 66 tỷ đồng tạm ứng cổ tức lần này cho cổ đông.
PNJ	Công bố KQKD tháng 7/2020	Trong tháng 7, công ty ghi nhận doanh thu thuần đạt 1,307 tỷ đồng, tăng trưởng 10% và lợi nhuận sau thuế đạt 55.4 tỷ đồng, tăng 2.3% so với cùng kỳ năm trước. Lũy kế 7 tháng đầu năm, doanh thu thuần PNJ tăng 1.3% lên 9,053 tỷ đồng và lợi nhuận sau thuế đạt 495 tỷ đồng, giảm 24% so với cùng kỳ năm trước. Theo đó, công ty hoàn thành 63% kế hoạch doanh thu và 60% kế hoạch lợi nhuận năm 2020.
TAC	Thông báo chốt quyền trả cổ tức đặc biệt 75%	Theo đó, ngày ĐKCC là 15/09/2020, TAC sẽ tiến hành chốt danh sách cổ đông nhận cổ tức đặc biệt tỷ lệ 75%. Thanh toán dự kiến bắt đầu từ 30/09/2020. Đây là cổ tức đặc biệt mà Tường An chia cho cổ đông trước khi thực hiện sáp nhập vào Tập đoàn Kido - công ty mẹ Dầu thực vật Tường An.
MCH	Thông báo kế hoạch phát hành cổ phiếu ESOP	HĐQT công ty đã thông qua phương án phát hành gần 3,9 triệu cổ phiếu ESOP, tương đương 0.55% vốn. Giá phát hành là 50,000 đồng/cp, thấp hơn 30% thị giá. Danh sách cá nhân được tham gia chương trình gồm 289 người. Thời gian dự kiến thực hiện trong tháng 9 hoặc tháng 10, sau khi có chấp thuận của Ủy ban Chứng khoán Nhà nước.

Nguồn: CTS tổng hợp

TUYÊN BỐ MIỄN TRÁCH NHIỆM

Bản quyền năm 2020 thuộc về Công ty Cổ phần Chứng khoán Ngân hàng Công thương Việt Nam (VietinBank Securities). Những thông tin sử dụng trong báo cáo được thu thập từ những nguồn đáng tin cậy và VietinBank Securities không chịu trách nhiệm về tính chính xác của chúng. Quan điểm thể hiện trong báo cáo này là của (các) tác giả và không nhất thiết liên hệ với quan điểm chính thức của VietinBank Securities. Không một thông tin cũng như ý kiến nào được viết ra nhằm mục đích quảng cáo hay khuyến nghị mua/bán bất kỳ chứng khoán nào. Báo cáo này không được phép sao chép, tái bản bởi bất kỳ cá nhân hoặc tổ chức nào khi chưa được phép của VietinBank Securities.

LIÊN HỆ

Hội Sở VietinBank Securities:

306 Bà Triệu, Quận Hai Bà Trưng, Hà Nội.

Tel: +84.24.3974.1771 – Fax: +84.24.3974.1760

Website: www.cts.vn

Hotline: 1900.58.88.66