

**Thị trường thế giới**

**1D**

Dow Jones	28,606	0.39%
S&P 500	3,484	0.01%
Nikkei	23,671	1.11%
Shanghai	3,313	-0.71%
Hang Seng	24,546	0.65%
FTSE 100	5,942	0.38%
VIX	27	0.15%

**Thị trường Việt Nam**

**VN-Index VN30**

VN-Index	943.7	903.5
1D	0.04%	0.21%
YTD	-1.80%	2.78%
GTGD (tỷ VND)	7,881.90	4,494.31
Vốn hoá (tỷ VND)	3,418,194	2,567,458
NĐTNN (tỷ VND)	-359.51	-225.33
Tự doanh (tỷ VND)	20.76	-3.45
P/E	15.5	12.5
P/B	2.1	2.0

**Lợi suất TPCP**

**YTD**

Việt Nam 3 tháng	0.46%	-69.8%
Việt Nam 3 năm	1.07%	-35.7%
Việt Nam 10 năm	2.59%	-27.2%
Mỹ 3 tháng	0.08%	-94.3%
Mỹ 2 năm	0.14%	-90.5%
Mỹ 10 năm	0.76%	-60.2%

**Giá hàng hoá**

**1D**

Dầu Brent (USD/thùng)	42.9	-0.02%
Vàng (USD/ounce)	1,901	-0.13%

**Tỷ giá**

**1D**

USD/VND	23,177	-0.04%
EUR/VND	27,187	-0.06%
JPY/VND	21,988	-0.04%
CNY/VND	3,458	0.02%

**Lãi suất liên ngân hàng**

**YTD**

Qua đêm	0.10%	-93.4%
1 tuần	0.15%	-93.9%
2 tuần	0.20%	-93.1%
1 tháng	0.27%	-92.5%

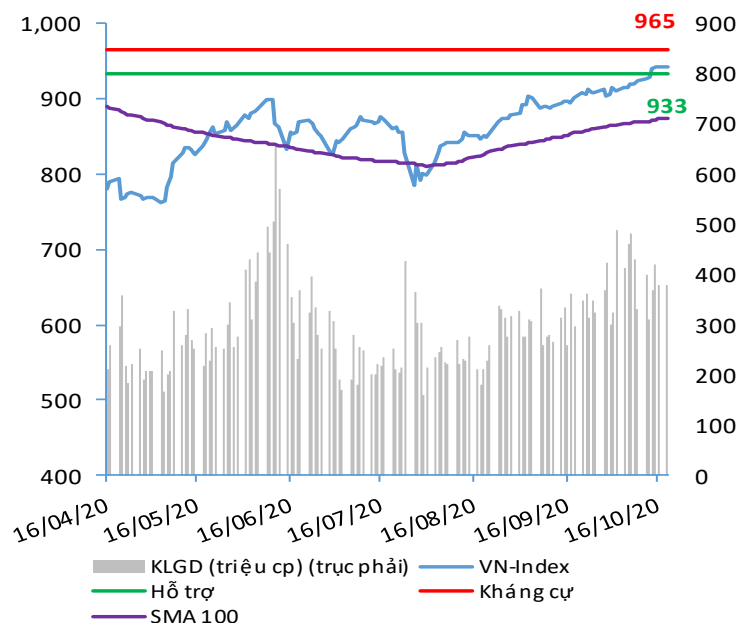
**NHẬN ĐỊNH VÀ KHUYẾN NGHỊ**

Hệ thống đánh giá và phân loại trạng thái diễn biến của CTS ghi nhận mức điểm đánh giá tổng quan của chỉ số VN-Index đạt **+41.18 điểm** và chỉ số VN30 đạt **+44.12 điểm**; tương đương với diễn biến thị trường tăng giá.

Diễn biến ngắn hạn ghi nhận sự suy yếu của sức mạnh tổng quan của chỉ số VN-Index cho khoảng thời gian T+3. Diễn biến này cũng cho thấy kịch bản khả năng chỉ số VN-Index đã tạo đỉnh ngắn hạn và đang dần suy yếu. Mặt khác, diễn biến T+10 và T+20 nhìn chung cũng vẫn giữ được dư địa tăng giá tốt.

Chỉ số VN-Index có khả năng cao sẽ chịu ảnh hưởng của một nhịp throwback sau khi vừa vượt qua vùng kháng cự 918 – 933 điểm thành công. Do đó, nhà đầu tư được khuyến nghị cần nhắc thực hiện chốt lời vị thế, đồng thời duy trì tỷ trọng cổ phiếu và tiền mặt hợp lý, chờ đợi diễn biến mới. Vùng 918 – 933 điểm được kỳ vọng sẽ phát huy vai trò là vùng hỗ trợ mạnh mới của chỉ số VN-Index trong các phiên giao dịch tới.

**VN-INDEX**



Nguồn: Bloomberg, Fiinpro, CTS tổng hợp

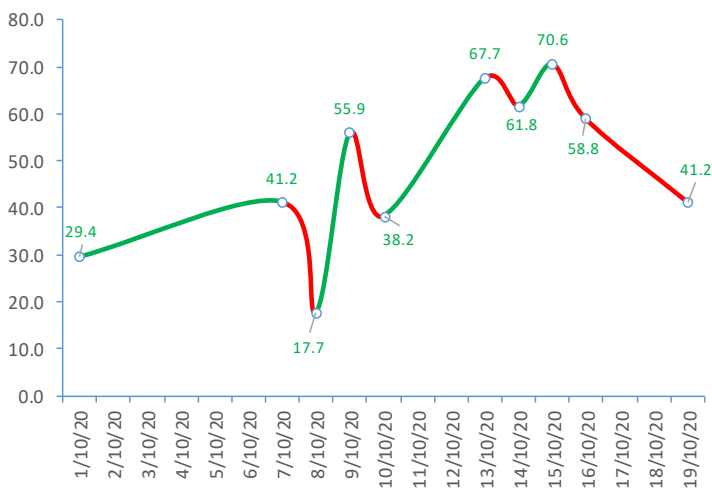
## ĐIỂM ĐÁNH GIÁ VN-INDEX 19/10/2020

Nhóm chỉ báo	Chỉ báo	Điểm
Xu hướng	EMA (3); EMA (10) & SMA (20)	9
Định hướng & Sức mạnh xu hướng	DMI & ADX	2
	RSI (14)	1
Dao động & Động lượng	MFI (14)	2
	Stochastic (14,3,3)	-2
	MACD (12,26,9)	3
	CMF	-1
Khối lượng	OBV	2
	Volume	0
Độ rộng	Advance - Decline	-2

Điểm đánh giá chung **41.18**

Nhận Định **Diễn biến tăng giá**

## ĐIỂM ĐÁNH GIÁ VN-INDEX 10 PHIÊN GIAO DỊCH



## ĐIỂM ĐÁNH GIÁ CỔ PHIẾU VN30 19/10/2020

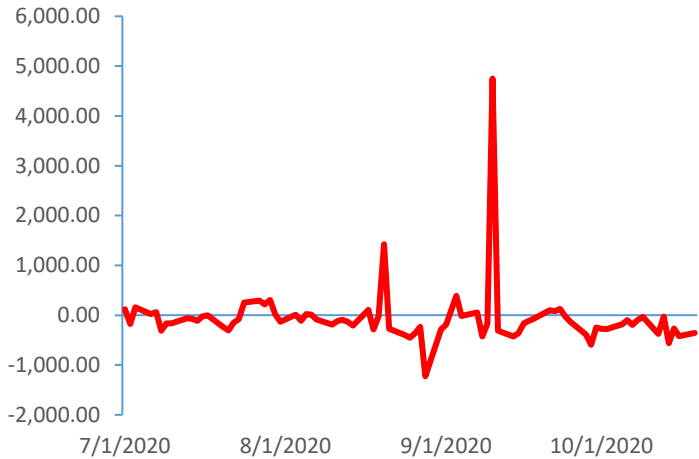
STT	Mã CK	Điểm	Trạng thái
1	BID	65.0	Tăng giá mạnh
2	BVH	56.2	Tăng giá mạnh
3	CTG	62.7	Tăng giá mạnh
4	FPT	40.6	Tăng giá
5	GAS	56.3	Tăng giá mạnh
6	HDB	47.2	Tăng giá
7	HPG	53.6	Tăng giá mạnh
8	MBB	49.2	Tăng giá
9	MSN	39.9	Tăng giá
10	MWG	45.3	Tăng giá
11	PLX	55.5	Tăng giá mạnh
12	PNJ	42.1	Tăng giá
13	POW	46.9	Tăng giá
14	REE	41.9	Tăng giá
15	SSI	57.9	Tăng giá mạnh
16	STB	54.7	Tăng giá mạnh
17	TCB	52.9	Tăng giá mạnh
18	VCB	58.5	Tăng giá mạnh
19	VHM	35.4	Tăng giá
20	VIC	35.6	Tăng giá
21	VJC	38.9	Tăng giá
22	VNM	33.1	Tăng giá
23	VPB	61.6	Tăng giá mạnh
24	VRE	49.7	Tăng giá

## THANG ĐIỂM ĐÁNH GIÁ



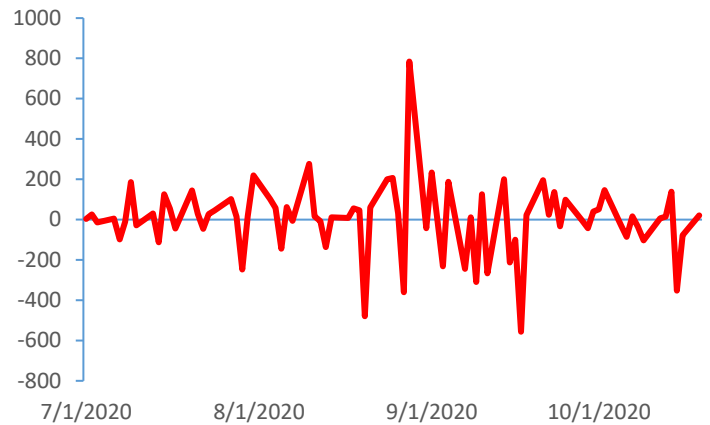
## GIAO DỊCH KHỐI NGOẠI

Giá trị giao dịch ròng NĐTNN (tỷ đồng)

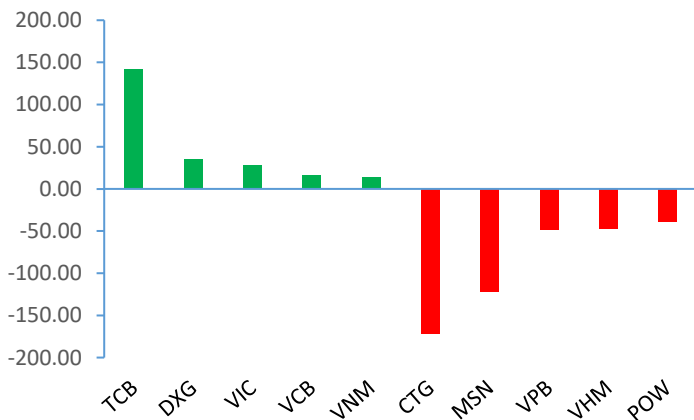


## GIAO DỊCH TỰ DOANH

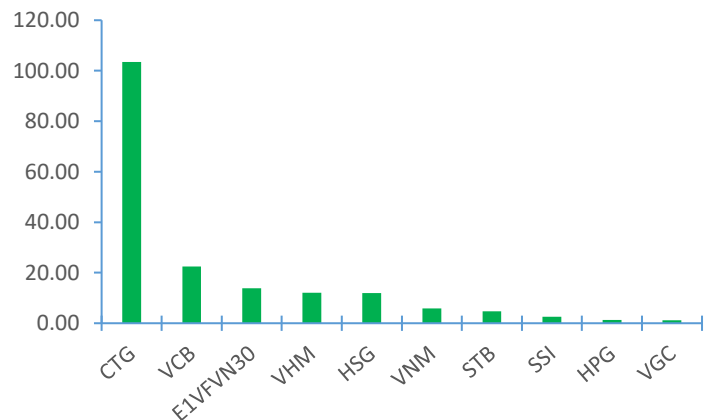
Giá trị giao dịch ròng của tự doanh (tỷ đồng)



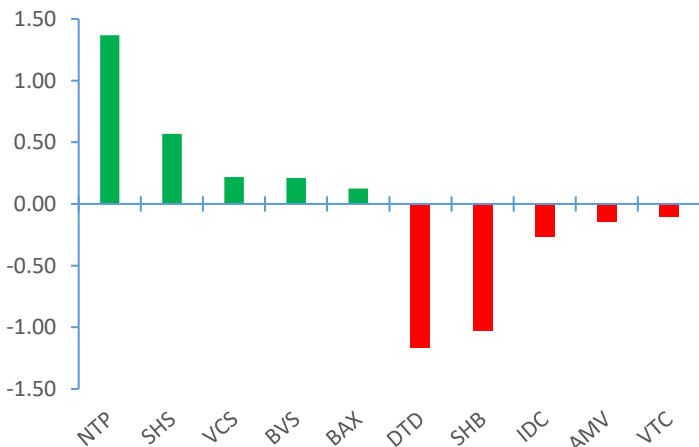
Top cổ phiếu mua bán ròng của NĐTNN trên HSX (tỷ đồng)



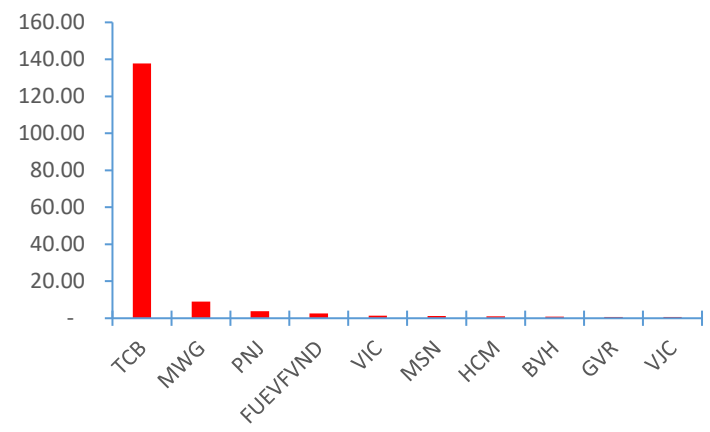
Top cổ phiếu mua ròng của tự doanh trên HSX (tỷ đồng)



Top cổ phiếu mua bán ròng của NĐTNN trên HNX (tỷ đồng)



Top cổ phiếu bán ròng của tự doanh trên HSX (tỷ đồng)



Nguồn: Bloomberg, Fiipro

**TIN KINH TẾ TÀI CHÍNH**

**Điểm tin**

**Nội dung**

Điện năng lượng mặt trời dự báo là “tân vương” tương lai của ngành năng lượng

Theo báo cáo mới nhất được công bố từ IEA, pin mặt trời hiện là một trong những nguồn điện rẻ nhất lịch sử nhờ công nghệ sản xuất rất phát triển và nhiều chính sách nhằm giảm chi phí đầu tư được ban hành. Với những chính sách hỗ trợ hiện nay, điện mặt trời sẽ liên tục lập kỷ lục mới về quy mô mỗi năm sau năm 2022.

Tốc độ tăng trưởng GDP của Trung Quốc trong quý III không đạt kỳ vọng

Nền kinh tế số hai thế giới tăng trưởng 4.9% trong quý III so với cùng kỳ năm trước và tăng trưởng 0.7% trong 9 tháng đầu năm. Trước đó, giới chuyên gia kinh tế Trung Quốc kỳ vọng tăng trưởng GDP quý III là 5.2% - trung bình các ước tính do trung tâm dữ liệu tài chính Wind Information tổng hợp. Theo dự báo của Quỹ Tiền tệ Quốc tế (IMF), Trung Quốc sẽ là nền kinh tế lớn duy nhất trên thế giới tăng trưởng năm nay với ước tính là 1.9%.

Thâm hụt ngân sách của Mỹ đạt hơn 3,000 tỷ USD từ ảnh hưởng của đại dịch Covid-19

Theo số liệu công bố từ Nhà Trắng, thâm hụt ngân sách trong năm tài chính 2020 của chính phủ Mỹ (kết thúc vào tháng 9) là 3.100 tỷ USD. Con số này gấp ba lần năm ngoái (984 tỷ USD) và gấp đôi kỷ lục trước đó là 1,400 tỷ USD năm 2009. Phần lớn mức thâm hụt là do gói cứu trợ 2,200 tỷ USD, bao gồm các khoản hỗ trợ thất nghiệp bổ sung cho người lao động bị ảnh hưởng bởi đại dịch và các khoản vay cho doanh nghiệp để chống chọi với khó khăn.

Hơn 1 tỷ USD hàng hóa Việt Nam đã được EU giảm thuế nhờ hiệp định EVFTA

Tính đến ngày 12-10, sau hơn 2 tháng thực thi EVFTA, đã có khoảng 24,000 bộ C/O được cấp với kim ngạch gần triệu USD đi 28 nước EU (Anh vẫn thực thi EVFTA đến hết năm 2020). Theo Cục Xuất nhập khẩu (Bộ Công Thương), 10 mặt hàng có kim ngạch cấp C/O cao nhất trong 2 tháng 8 và 9 là giày dép, thủy sản, nhựa, dệt may, cà phê, rau quả, sắt thép, phương tiện vận tải và phụ tùng, cao su và cuối cùng là gạo. Đối với mặt hàng gạo, đã có 3,98 triệu USD hàng hóa được miễn thuế theo hạn ngạch mà EU đã cấp.

Sản lượng sắt thép xuất khẩu tăng hơn 44%

Theo số liệu thống kê sơ bộ của Tổng cục Hải quan, 9 tháng năm 2020 cả nước xuất khẩu gần 7 triệu tấn sắt thép, thu về trên 3,65 tỷ USD, giá trung bình 522,2 USD/tấn, tăng 44.4% về lượng, tăng 16% kim ngạch nhưng giảm 19.7% về giá so với 9 tháng đầu năm 2019. Riêng tháng 9/2020 xuất khẩu 1,04 triệu tấn sắt thép, đạt 544,21 triệu USD, giá trung bình 523,4 USD/tấn, giảm 10.6% về lượng, giảm 5.8% về kim ngạch nhưng tăng 5.4% về giá so với tháng liền kề trước đó.

## TIN DOANH NGHIỆP

Mã CK	Điểm tin	Nội dung
DGC	Công bố KQKD quý III/2020	DGC công bố báo cáo tài chính quý III với doanh thu thuần tăng 35% lên 1,556 tỷ đồng cùng LNST cao gấp đôi cùng kỳ đạt 235,5 tỷ đồng. Lũy kế 9 tháng đầu năm, doanh thu thuần tăng 28% đạt 4,653 tỷ đồng do sản lượng sản xuất tăng và doanh thu các mặt hàng không bị ngừng do dịch Covid-19, công ty cũng vận hành thêm nhà máy phốt pho thuộc CTCP Phốt Phô Apatit Việt Nam. LNST theo đó tăng hơn 78% đạt gần 705 tỷ đồng, vượt KHKD năm 2020.
SSI	Công bố KQKD quý III/2020	Trong quý III, SSI ghi nhận doanh thu 965,6 tỷ đồng, tăng 14.3%; lợi nhuận trước thuế đạt 408,8 tỷ đồng, tăng 29.3% so với cùng kỳ năm 2019. Lũy kế 9 tháng, tổng doanh thu đạt 3,320 tỷ đồng và lợi nhuận trước thuế đạt 1,076 tỷ đồng, tăng lần lượt 45% và 35.3% so với 9 tháng năm 2019. Với kết quả này, công ty vượt 24% kế hoạch lợi nhuận trước thuế năm sau 9 tháng.
NTP	Thông báo trả cổ tức đợt 1/2020	HĐQT công ty đã thông qua phương án trả cổ tức đợt 1/2020 tỷ lệ 15%. Với gần 118 triệu cổ phiếu đang lưu hành, Nhựa Tiên Phong dự kiến chi ra 177 tỷ đồng để trả cổ tức. Ngày đăng ký cuối cùng là 4/11. Doanh nghiệp sẽ trả cổ tức vào 27/11/2020.
IMP	Công bố KQKD quý III/2020	IMP vừa công bố BCTC hợp nhất quý 3/2020 với doanh thu thuần 290 tỷ đồng, giảm 11% so với cùng kỳ. Nhờ tiết giảm các chi phí bán hàng và hoạt động, IMP báo lãi ròng gần 51 tỷ đồng, tăng 23%. Lũy kế 9 tháng đầu năm, doanh thu công ty đạt 910 tỷ, tăng nhẹ 2%; khấu trừ chi phí IMP đạt 139 tỷ LNST. So với kế hoạch năm 2020, công ty lần lượt thực hiện được 50% chỉ tiêu doanh thu và 63% về lợi nhuận sau 9 tháng.
PC1	Thông báo kế hoạch trả cổ tức năm 2019	Công ty dự kiến trả cổ tức năm 2019 bằng cổ phiếu tỷ lệ 20%, tương ứng với gần 31,9 triệu cổ phiếu sẽ được phát hành. Thời gian phát hành dự kiến không muộn hơn quý IV/2020, nguồn vốn dùng lợi nhuận sau thuế chưa phân phối.
TRA	Công bố KQKD quý III/2020	Trong quý III, công ty ghi nhận doanh thu 459 tỷ đồng, tăng 22% so với cùng kỳ cùng LNST 48,5 tỷ đồng, tăng 54%. Lũy kế 9 tháng đầu năm, Traphaco có 1,307 tỷ đồng doanh thu và 129 tỷ đồng LNST cổ đông công ty mẹ, lần lượt hoàn thành 65.5% và 78% KHKD năm 2020.

Nguồn: CTS tổng hợp

## TUYÊN BỐ MIỄN TRÁCH NHIỆM

Bản quyền năm 2020 thuộc về Công ty Cổ phần Chứng khoán Ngân hàng Công thương Việt Nam (VietinBank Securities). Những thông tin sử dụng trong báo cáo được thu thập từ những nguồn đáng tin cậy và VietinBank Securities không chịu trách nhiệm về tính chính xác của chúng. Quan điểm thể hiện trong báo cáo này là của (các) tác giả và không nhất thiết liên hệ với quan điểm chính thức của VietinBank Securities. Không một thông tin cũng như ý kiến nào được viết ra nhằm mục đích quảng cáo hay khuyến nghị mua/bán bất kỳ chứng khoán nào. Báo cáo này không được phép sao chép, tái bản bởi bất kỳ cá nhân hoặc tổ chức nào khi chưa được phép của VietinBank Securities.

## LIÊN HỆ

Hội Sở VietinBank Securities:

306 Bà Triệu, Quận Hai Bà Trưng, Hà Nội.

Tel: +84.24.3974.1771 – Fax: +84.24.3974.1760

Website: [www.cts.vn](http://www.cts.vn)

Hotline: 1900.58.88.66