

Thị trường thế giới

1D

Dow Jones	28,195	-1.44%
S&P 500	3,427	-1.63%
Nikkei	23,567	-0.44%
Shanghai	3,328	0.47%
Hang Seng	24,558	0.06%
FTSE 100	5,888	0.06%
VIX	29	-1.78%

Thị trường Việt Nam

VN-Index VN30

VN-Index	944.4	909.5
1D	0.08%	0.66%
YTD	-1.72%	3.46%
GTGD (tỷ VND)	9,190.83	5,450.72
Vốn hoá (tỷ VND)	3,419,825	2,564,251
NĐTNN (tỷ VND)	-952	
Tự doanh (tỷ VND)		
P/E	15.5	12.6
P/B	2.1	2.0

Lợi suất TPCP

YTD

Việt Nam 3 tháng	0.47%	-68.8%
Việt Nam 3 năm	1.07%	-35.4%
Việt Nam 10 năm	2.56%	-28.1%
Mỹ 3 tháng	0.08%	-94.3%
Mỹ 2 năm	0.14%	-90.8%
Mỹ 10 năm	0.77%	-59.5%

Giá hàng hoá

1D

Dầu Brent (USD/thùng)	42.5	-0.28%
Vàng (USD/ounce)	1,897	-0.50%

Tỷ giá

1D

USD/VND	23,182	-0.06%
EUR/VND	27,305	-0.43%
JPY/VND	21,960	0.07%
CNY/VND	3,468	-0.04%

Lãi suất liên ngân hàng

YTD

Qua đêm	0.10%	-93.4%
1 tuần	0.15%	-93.9%
2 tuần	0.20%	-93.1%
1 tháng	0.29%	-91.9%

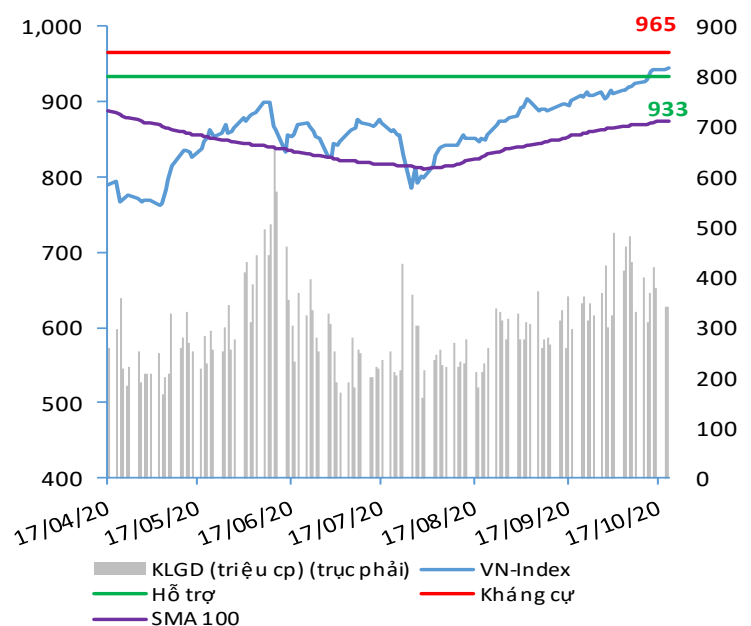
NHẬN ĐỊNH VÀ KHUYẾN NGHỊ

Hệ thống đánh giá và phân loại trạng thái diễn biến của CTS ghi nhận mức điểm đánh giá tổng quan của chỉ số VN-Index đạt **+38.24 điểm** và chỉ số VN30 đạt **+52.94 điểm**; tương đương với diễn biến thị trường tăng giá và tăng giá mạnh.

Diễn biến ngắn hạn tiếp tục ghi nhận sự suy yếu của sức mạnh tổng quan của chỉ số VN-Index cho khoảng thời gian T+3. Diễn biến này cũng cho thấy kịch bản khả năng chỉ số VN-Index đã tạo đỉnh ngắn hạn và đang dần suy yếu. Mặt khác, diễn biến T+10 và T+20 nhìn chung cũng vẫn giữ được dư địa tăng giá tốt.

Chỉ số VN-Index có khả năng cao sẽ chịu ảnh hưởng của một nhịp throwback sau khi vừa vượt qua vùng kháng cự 918 – 933 điểm thành công. Do đó, nhà đầu tư được khuyến nghị cân nhắc thực hiện chốt lời vị thế, đồng thời duy trì tỷ trọng cổ phiếu và tiền mặt hợp lý, chờ đợi diễn biến mới. Vùng 918 – 933 điểm được kỳ vọng sẽ phát huy vai trò là vùng hỗ trợ mạnh mới của chỉ số VN-Index trong các phiên giao dịch tới.

VN-INDEX



Nguồn: Bloomberg, Fiinpro, CTS tổng hợp

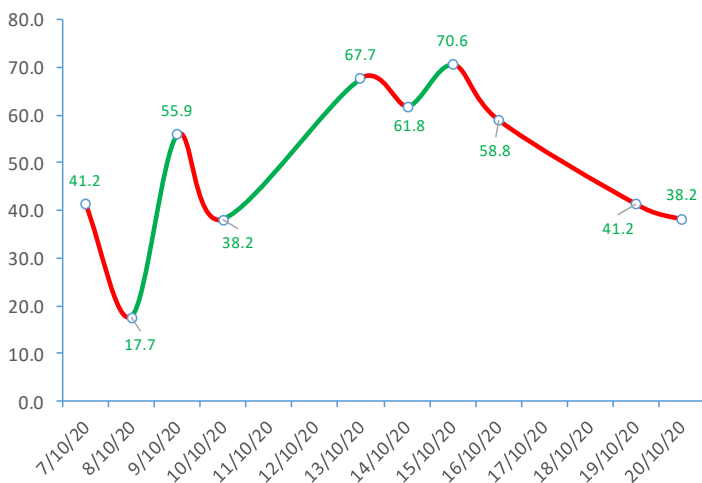
ĐIỂM ĐÁNH GIÁ VN-INDEX 20/10/2020

Nhóm chỉ báo	Chỉ báo	Điểm
Xu hướng	EMA (3); EMA (10) & SMA (20)	8
Định hướng & Sức mạnh xu hướng	DMI & ADX	2
	RSI (14)	1
	MFI (14)	1
Dao động & Động lượng	Stochastic (14,3,3)	0
	MACD (12,26,9)	1
	CMF	0
	OBV	2
Khối lượng	Volume	0
	Advance - Decline	-2

Điểm đánh giá chung **38.24**

Nhận Định **Diễn biến tăng giá**

ĐIỂM ĐÁNH GIÁ VN-INDEX 10 PHIÊN GIAO DỊCH



ĐIỂM ĐÁNH GIÁ CỔ PHIẾU VN30 20/10/2020

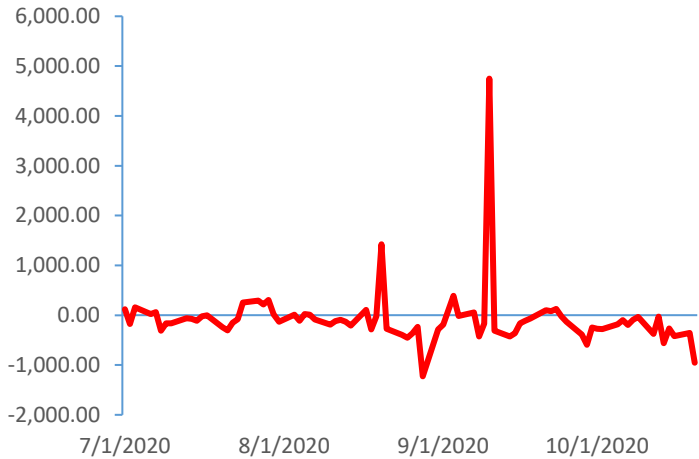
STT	Mã CK	Điểm	Trạng thái
1	BID	77.9	Tăng giá rất mạnh
2	BVH	67.4	Tăng giá mạnh
3	CTG	75.2	Tăng giá rất mạnh
4	FPT	48.7	Tăng giá
5	GAS	67.6	Tăng giá mạnh
6	HDB	56.6	Tăng giá mạnh
7	HPG	64.3	Tăng giá mạnh
8	MBB	59.1	Tăng giá mạnh
9	MSN	47.8	Tăng giá
10	MWG	54.4	Tăng giá mạnh
11	PLX	66.6	Tăng giá mạnh
12	PNJ	50.5	Tăng giá mạnh
13	POW	56.3	Tăng giá mạnh
14	REE	50.3	Tăng giá mạnh
15	SSI	69.5	Tăng giá mạnh
16	STB	65.7	Tăng giá mạnh
17	TCB	63.5	Tăng giá mạnh
18	VCB	70.2	Tăng giá mạnh
19	VHM	42.5	Tăng giá
20	VIC	42.8	Tăng giá
21	VJC	46.7	Tăng giá
22	VNM	39.7	Tăng giá
23	VPB	73.9	Tăng giá mạnh
24	VRE	59.7	Tăng giá mạnh

THANG ĐIỂM ĐÁNH GIÁ



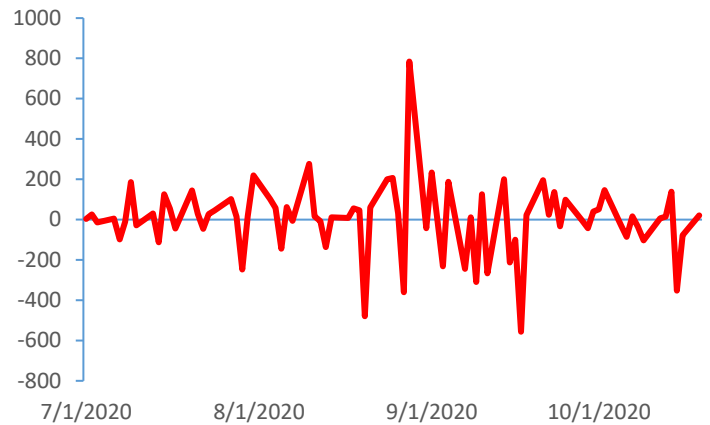
GIAO DỊCH KHỐI NGOẠI

Giá trị giao dịch ròng NĐTNN (tỷ đồng)

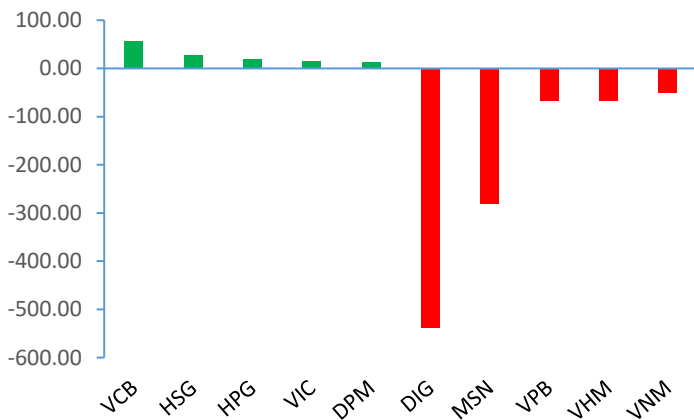


GIAO DỊCH TỰ DOANH

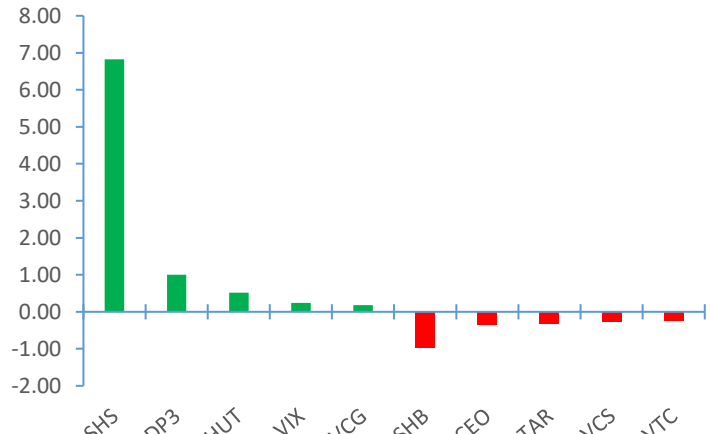
Giá trị giao dịch ròng của tự doanh (tỷ đồng)



Top cổ phiếu mua bán ròng của NĐTNN trên HSX (tỷ đồng)



Top cổ phiếu mua bán ròng của NĐTNN trên HNX (tỷ đồng)



Nguồn: Bloomberg, Fiinpro

TIN KINH TẾ TÀI CHÍNH

Điểm tin

Nội dung

Giá dầu thế giới giảm nhẹ trong phiên giao dịch ngày 19/10/2020

Giá dầu giảm do lo ngại về số ca nhiễm virus corona trên toàn cầu đang tăng và kế hoạch tăng sản lượng của Libya. Theo đó, mỏ dầu Abu Attifel công suất 70,000 thùng/ngày được dự kiến bắt đầu khởi động lại vào ngày 24/10 sau khi đóng cửa trong nhiều tháng. Kết phiên, giá dầu Brent giảm 31 US cent xuống 42,62 USD/thùng, dầu WTI giảm 5 US cent xuống 40,83 USD/thùng.

Trung Quốc ngày càng đóng vai trò quan trọng trong việc thúc đẩy kinh tế toàn cầu

Theo một phân tích của IMF được Bloomberg tổng hợp, tỷ lệ Trung Quốc đóng góp vào tăng trưởng toàn cầu dự kiến sẽ tăng từ 26,8% vào năm 2021 lên 27,7% vào năm 2025. IMF cho biết tăng trưởng của Trung Quốc gần như là lý do duy nhất giúp họ dự báo rằng sản lượng toàn cầu sẽ tăng 0,6% vào cuối năm 2021 so với cuối năm 2019.

IMF hạ triển vọng tăng trưởng kinh tế khu vực Trung Đông

Quỹ tiền tệ quốc tế (IMF) đã hạ triển vọng phục hồi kinh tế Trung Đông và Trung Á, dự báo tăng trưởng GDP toàn khu vực này sẽ giảm 4,1%, thấp hơn 1,3% so với đánh giá trước đó của IMF vào tháng 4, theo báo cáo triển vọng khu vực mới nhất được công bố hôm thứ Hai (19/10). Ngoài ra, tổ chức này dự báo tăng trưởng âm 6.6% đối với các nước xuất khẩu dầu và tăng trưởng âm 1% cho tất cả các nước nhập khẩu.

“Tiền rẻ” đang tràn ngập thị trường

Theo thống kê của Ngân hàng Nhà nước (NHNN), gần 70% doanh số giao dịch trên thị trường liên ngân hàng là cho vay qua đêm. Thế nhưng, lãi suất cho vay qua đêm cả tháng qua chỉ xoay quanh 0.1%, thấp nhất trong lịch sử. Dù lãi suất thấp, song nhu cầu vay của các ngân hàng vẫn rất thấp, có ngày chỉ hơn 30,000 tỷ đồng. Đáng chú ý, mức lãi suất cho vay qua đêm trên thị trường liên ngân hàng tại Việt Nam đang xấp xỉ lãi suất cho vay qua đêm tại Mỹ (hiện là 0.8%). Thậm chí, trong tháng 10, có thời điểm lãi suất cho vay qua đêm tại Việt Nam thấp hơn cả tại thị trường Mỹ.

Việt Nam xuất siêu hơn 17,3 tỷ USD tính đến nửa đầu tháng 10

Theo thông tin Tổng cục Hải quan vừa công bố, nửa đầu tháng 10, kim ngạch xuất nhập khẩu cả nước đạt gần 25 tỷ USD, trong đó, xuất khẩu đạt 12,72 tỷ USD, nhập khẩu đạt 11,92 tỷ USD. Như vậy, từ đầu năm đến 15/10, quy mô tổng kim ngạch xuất nhập khẩu của Việt Nam đạt hơn 413 tỷ USD. Trong đó, xuất khẩu đạt 215,25 tỷ USD, nhập khẩu đạt 197,93 tỷ USD. Cán cân thương mại từ đầu năm tiếp tục thặng dư ở mức cao với con số xuất siêu lên đến 17,32 tỷ USD (cùng kỳ năm 2019 xuất siêu 7,65 tỷ USD).

TIN DOANH NGHIỆP

Mã CK	Điểm tin	Nội dung
VPB	Công bố KQKD quý III/2020	Kết thúc quý III, mức tăng trưởng tín dụng hợp nhất tại VPBank đạt 16.5%, trong đó ngân hàng riêng lẻ đạt 19.3%, ở mức tốt so với trung bình ngành. Tỷ lệ nợ xấu hợp nhất được duy trì ở mức dưới 3%. CASA ở mức 15.6%, tăng so với mức trung bình 12-13% hồi năm 2019 và cuối quý II. Lợi nhuận trước thuế 9 tháng đạt 92% kế hoạch năm, tương đương gần 9,400 tỷ đồng, tăng 30% so với cùng kỳ năm trước.
TCH	Công bố KQKD quý II niên độ tài chính 2020	Trong quý vừa qua, TCH ghi nhận 1,937 tỷ đồng doanh thu, gấp gần 4 lần mức 494 tỷ đồng của cùng kỳ năm trước. LNTT qua đó tăng 145%, từ 223 tỷ lên 546 tỷ đồng; LNST đạt 440 tỷ đồng. Lũy kế 6 tháng đầu niên độ tài chính 2020, TCH đã hoàn thành 124% kế hoạch doanh thu và 101% kế hoạch lợi nhuận.
PVS	Công bố KQKD quý III/2020	Tính riêng trong quý 3, PVS đạt doanh thu hợp nhất 5.613 tỷ đồng và lợi nhuận trước thuế 194 tỷ đồng, tăng lần lượt 21% và 40% so với cùng kỳ năm 2019. Lũy kế 9 tháng đầu năm, lợi nhuận hợp nhất trước thuế thực hiện 9 tháng đầu năm 2020 là 800 tỷ đồng, đạt 143% kế hoạch 9 tháng đầu năm 2020, bằng 100% kế hoạch năm, giảm 6% so với thực hiện cùng kỳ năm trước.
NT2	Công bố KQKD quý III/2020	Cụ thể, doanh thu quý 3 đạt 1,153 tỷ đồng, giảm 34% so với cùng kỳ, trong khi chi phí giá vốn giảm ít, hơn, chỉ 30.7% nên lợi nhuận gộp thu về đạt gần 68 tỷ đồng, giảm 62.1% so với cùng kỳ. Kết quả, quý 3 Điện lực Dầu khí Nhơn Trạch 2 ghi nhận lỗ gần 6 tỷ đồng, trong khi cùng kỳ lãi sau thuế gần 162 tỷ đồng.
DPM	Công bố KQKD quý III/2020	DPM công bố doanh thu thuần quý III tăng hơn 3% lên 1,955 tỷ đồng. Nhờ giá vốn giảm, lợi nhuận gộp tăng 38% lên 433 tỷ đồng, tương đương biên lợi nhuận gộp hơn 22%. Lợi nhuận sau thuế cao gấp 3 lần cùng kỳ đạt gần 183 tỷ đồng. Doanh nghiệp cho biết lợi nhuận tăng trưởng là do giá khí (nguyên liệu đầu vào chính của sản phẩm Đạm Phú Mỹ) giảm so với cùng kỳ làm cho giá thành sản phẩm giảm.
DHA	Công bố KQKD quý III/2020	Trong quý III, công ty ghi nhận doanh thu tăng 29% đạt 105 tỷ đồng. Lợi nhuận sau thuế thu về gần 25 tỷ đồng, tăng 59% so với cùng kỳ quý III/2019. Lũy kế 9 tháng đầu năm, doanh thu tăng 17% lên mức 278 tỷ đồng và lợi nhuận sau thuế tăng gần 35% lên 67,5 tỷ đồng. Thu nhập trên mỗi cổ phần 9 tháng đạt 4,581 đồng.

Nguồn: CTS tổng hợp

TUYÊN BỐ MIỄN TRÁCH NHIỆM

Bản quyền năm 2020 thuộc về Công ty Cổ phần Chứng khoán Ngân hàng Công thương Việt Nam (VietinBank Securities). Những thông tin sử dụng trong báo cáo được thu thập từ những nguồn đáng tin cậy và VietinBank Securities không chịu trách nhiệm về tính chính xác của chúng. Quan điểm thể hiện trong báo cáo này là của (các) tác giả và không nhất thiết liên hệ với quan điểm chính thức của VietinBank Securities. Không một thông tin cũng như ý kiến nào được viết ra nhằm mục đích quảng cáo hay khuyến nghị mua/bán bất kỳ chứng khoán nào. Báo cáo này không được phép sao chép, tái bản bởi bất kỳ cá nhân hoặc tổ chức nào khi chưa được phép của VietinBank Securities.

LIÊN HỆ

Hội Sở VietinBank Securities:

306 Bà Triệu, Quận Hai Bà Trưng, Hà Nội.

Tel: +84.24.3974.1771 – Fax: +84.24.3974.1760

Website: www.cts.vn

Hotline: 1900.58.88.66