

Thị trường thế giới

1D

Dow Jones	28,309	0.40%
S&P 500	3,443	0.47%
Nikkei	23,639	0.31%
Shanghai	3,325	-0.09%
Hang Seng	24,763	0.79%
FTSE 100	5,839	-0.85%
VIX	30	0.75%

Thị trường Việt Nam

VN-Index VN30

VN-Index	939.0	906.1
1D	-0.57%	-0.37%
YTD	-2.29%	3.08%
GTGD (tỷ VND)	8,395.56	4,881.19
Vốn hoá (tỷ VND)	3,422,160	2,568,022
NĐTNN (tỷ VND)	-358.63	-204.03
Tự doanh (tỷ VND)	163.84	120.24
P/E	15.4	12.6
P/B	2.0	2.0

Lợi suất TPCP

YTD

Việt Nam 3 tháng	0.67%	-55.5%
Việt Nam 3 năm	0.78%	-52.9%
Việt Nam 10 năm	2.56%	-28.1%
Mỹ 3 tháng	0.08%	-94.6%
Mỹ 2 năm	0.14%	-90.5%
Mỹ 10 năm	0.81%	-57.6%

Giá hàng hoá

1D

Dầu Brent (USD/thùng)	42.6	-1.32%
Vàng (USD/ounce)	1,914	0.17%

Tỷ giá

1D

USD/VND	23,179	0.01%
EUR/VND	27,434	-0.47%
JPY/VND	22,074	-0.46%
CNY/VND	3,483	-0.32%

Lãi suất liên ngân hàng

YTD

Qua đêm	0.10%	-93.4%
1 tuần	0.15%	-93.9%
2 tuần	0.20%	-93.1%
1 tháng	0.23%	-93.5%

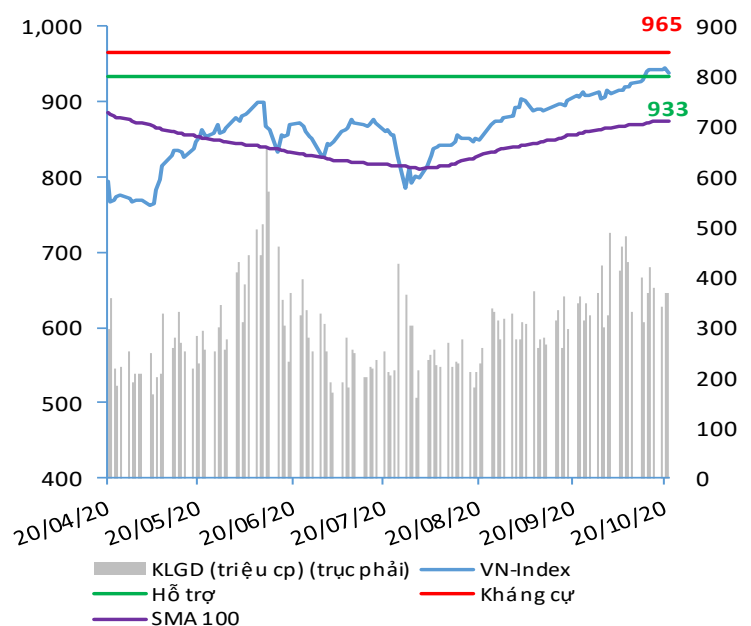
NHẬN ĐỊNH VÀ KHUYẾN NGHỊ

Hệ thống đánh giá và phân loại trạng thái diễn biến của CTS ghi nhận mức điểm đánh giá tổng quan của chỉ số VN-Index đạt -2.94 điểm và chỉ số VN30 đạt +20.59 điểm; tương đương với diễn biến thị trường đi ngang.

Diễn biến ngắn hạn tiếp tục ghi nhận sự suy yếu của sức mạnh tổng quan của chỉ số VN-Index cho khoảng thời gian T+3. Diễn biến này cũng cho thấy kịch bản khả năng chỉ số VN-Index đã tạo đỉnh ngắn hạn và đang suy yếu. Bên cạnh đó, diễn biến T+10 cũng chuyển từ đi lên tích cực sang đi ngang trung tính và T+20 nhìn chung cũng vẫn giữ được dư địa tăng giá tốt.

Chỉ số VN-Index có khả năng cao sẽ chịu ảnh hưởng của một nhịp throwback sau khi vừa vượt qua vùng kháng cự 918 – 933 điểm thành công. Do đó, nhà đầu tư được khuyến nghị cân nhắc thực hiện chốt lời vị thế, đồng thời duy trì tỷ trọng cổ phiếu và tiền mặt hợp lý, chờ đợi diễn biến mới. Vùng 918 – 933 điểm được kỳ vọng sẽ phát huy vai trò là vùng hỗ trợ mạnh mới của chỉ số VN-Index trong các phiên giao dịch tới.

VN-INDEX



Nguồn: Bloomberg, Fiinpro, CTS tổng hợp

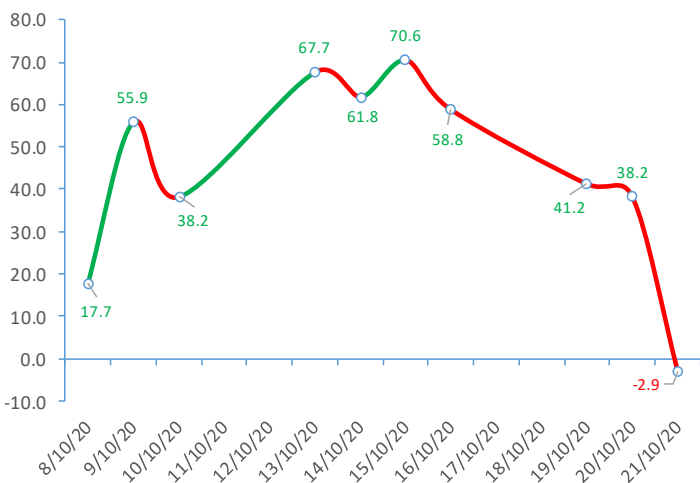
ĐIỂM ĐÁNH GIÁ VN-INDEX 21/10/2020

Nhóm chỉ báo	Chỉ báo	Điểm
Xu hướng	EMA (3); EMA (10) & SMA (20)	4
Định hướng & Sức mạnh xu hướng	DMI & ADX	2
Dao động & Động lượng	RSI (14)	-1
	MFI (14)	0
	Stochastic (14,3,3)	-3
	MACD (12,26,9)	0
Khối lượng	CMF	-1
	OBV	0
	Volume	0
Độ rộng	Advance - Decline	-2

Điểm đánh giá chung **-2.94**

Nhận Định **Diễn biến đi ngang**

ĐIỂM ĐÁNH GIÁ VN-INDEX 10 PHIÊN GIAO DỊCH



ĐIỂM ĐÁNH GIÁ CỔ PHIẾU VN30 21/10/2020

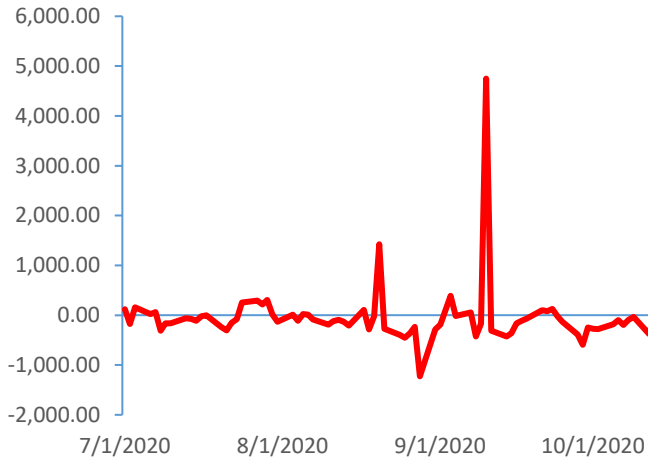
STT	Mã CK	Điểm	Trạng thái
1	BID	30.3	Tăng giá
2	BVH	26.2	Tăng giá
3	CTG	29.3	Tăng giá
4	FPT	18.9	Đi ngang
5	GAS	26.3	Tăng giá
6	HDB	22.0	Đi ngang
7	HPG	25.0	Tăng giá
8	MBB	23.0	Đi ngang
9	MSN	18.6	Đi ngang
10	MWG	21.1	Đi ngang
11	PLX	25.9	Tăng giá
12	PNJ	19.7	Đi ngang
13	POW	21.9	Đi ngang
14	REE	19.6	Đi ngang
15	SSI	27.0	Tăng giá
16	STB	25.5	Tăng giá
17	TCB	24.7	Đi ngang
18	VCB	27.3	Tăng giá
19	VHM	16.5	Đi ngang
20	VIC	16.6	Đi ngang
21	VJC	18.2	Đi ngang
22	VNM	15.4	Đi ngang
23	VPB	28.7	Tăng giá
24	VRE	23.2	Đi ngang

THANG ĐIỂM ĐÁNH GIÁ



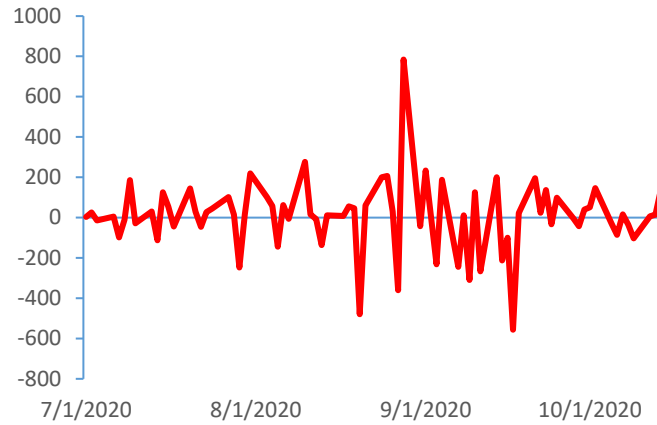
GIAO DỊCH KHỐI NGOẠI

Giá trị giao dịch ròng NĐTNN (tỷ đồng)

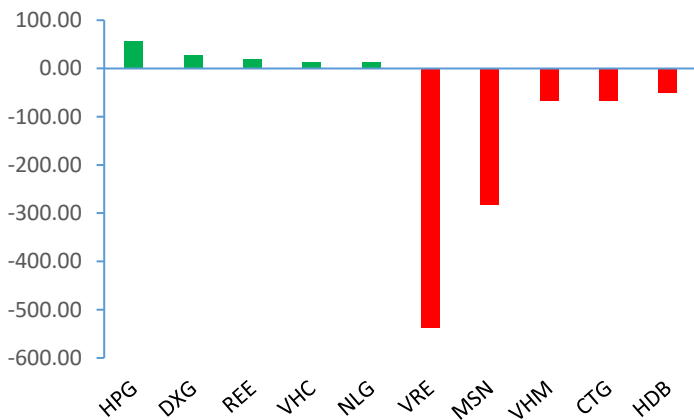


GIAO DỊCH TỰ DOANH

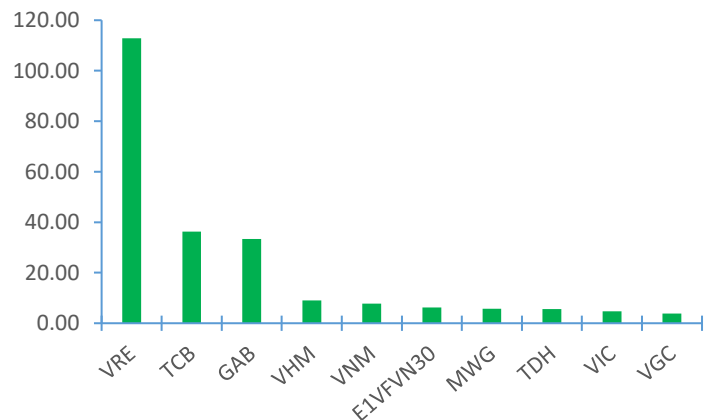
Giá trị giao dịch ròng của tự doanh (tỷ đồng)



Top cổ phiếu mua bán ròng của NĐTNN trên HSX (tỷ đồng)



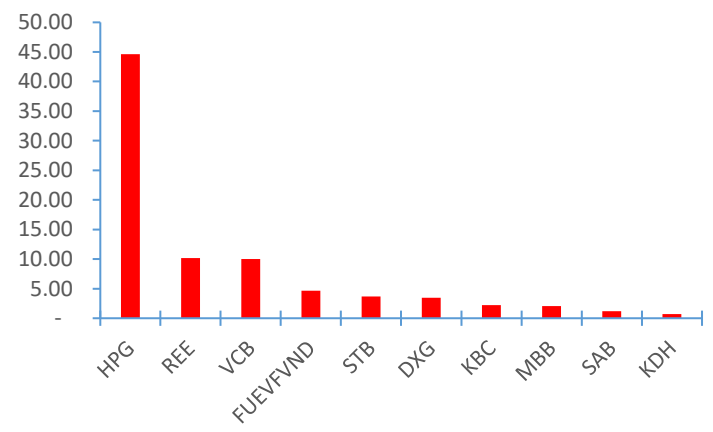
Top cổ phiếu mua ròng của tự doanh trên HSX (tỷ đồng)



Top cổ phiếu mua bán ròng của NĐTNN trên HNX (tỷ đồng)



Top cổ phiếu bán ròng của tự doanh trên HSX (tỷ đồng)



Nguồn: Bloomberg, Fiinpro

TIN KINH TẾ TÀI CHÍNH

Điểm tin

Nội dung

Giá vàng thế giới tăng trong phiên giao dịch ngày 20/10

Giá vàng tăng do USD suy yếu và hy vọng một gói cứu trợ kinh tế của Mỹ trước cuộc bầu cử Tổng thống. Kết phiên, giá vàng giao ngay tăng 0.4% lên 1,912.71 USD/ounce; giá vàng kỳ hạn tháng 12 tại Mỹ đóng cửa phiên tăng 0.2% lên 1,915.4 USD.

TTCK Mỹ tăng điểm do kỳ vọng về gói kích thích kinh tế mới

Chủ tịch Hạ viện Nancy Pelosi cuối ngày 20/10 nói bà hy vọng một thỏa thuận về gói hỗ trợ kinh tế có thể đạt được vào cuối tuần. Bà đang thương lượng với Bộ trưởng Tài chính Steven Mnuchin.

Trước thông tin trên, chỉ số Dow Jones tăng 113,37 điểm, tương đương 0.4%, lên 28,308.79 điểm. S&P 500 tăng 16,2 điểm, tương đương 0.47%, lên 3,443.12 điểm. Nasdaq tăng 37,51 điểm, tương đương 0.33%, lên 11,516.49 điểm.

Ngân hàng trung ương Trung Quốc bơm 70 tỷ nhân dân tệ

Theo một tuyên bố trên trang web, Ngân hàng Nhân dân Trung Quốc (PBoC) đã "bơm" thêm tiền vào hệ thống ngân hàng của nước này thông qua hoạt động thị trường mở để duy trì thanh khoản ở mức hợp lý. Cụ thể, PBoC đã bơm 70 tỷ nhân dân tệ (10,46 tỷ USD) vào thị trường thông qua hoạt động repo đảo ngược trong bảy ngày với lãi suất 2,2%. Động thái này nhằm duy trì thanh khoản dồi dào trong hệ thống ngân hàng.

Dư địa tài khóa của Việt Nam đang thu hẹp

Theo báo cáo, WB nêu tăng trưởng tín dụng của Việt Nam tiếp tục ở mức thấp trong tháng 9 với tốc độ 10.2% (so với cùng kỳ năm trước) - giảm so với tốc độ tăng trưởng bình quân 16.2% trong 5 năm trước. Ở khu vực được cho là lợi thế của Việt Nam nhờ chính sách tài khóa, tiền tệ nhích nhàng đã tích lũy, xây dựng bộ đệm tốt cho Việt Nam trong 3 năm qua, dư địa tài khóa hiện lại đang bị thu hẹp do chi tiêu đầu tư phát triển tăng mạnh và nguồn thu giảm.

Kim ngạch xuất khẩu có thể tăng trưởng 3-4% trong năm nay

Thống kê của Bộ Công Thương cho thấy tính chung 9 tháng, kim ngạch hàng hóa xuất khẩu ước tính tăng 4.1% so với cùng kỳ năm trước. Đáng chú ý, trong quý III/2020, kim ngạch xuất khẩu đạt 80,07 tỷ USD, tăng 11% so với cùng kỳ năm trước và tăng 34% so với quý II/2020 (tăng 26.6% so với quý I/2020). Đây là kết quả rất tích cực, bởi theo tính toán của Trung tâm Thương mại Quốc tế, kim ngạch xuất khẩu của 44 quốc gia có số liệu thống kê đến hết tháng 7 vừa qua giảm tới 12.4%. Kim ngạch xuất khẩu của nhiều quốc gia lân cận như Hàn Quốc, Trung Quốc, Ấn Độ... đều tăng trưởng âm.

TIN DOANH NGHIỆP

Mã CK	Điểm tin	Nội dung
SZC	Thông báo vay 400 tỷ đồng để giải phóng mặt bằng KCN Châu Đức	HĐQT công ty đã thông qua việc vay 400 tỷ đồng chi bồi thường giải phóng mặt bằng KCN Châu Đức tại VietinBank – chi nhánh 7. Thời hạn vay 7 năm. Lãi suất vay tính bằng lãi suất tiết kiệm cá nhân thông thường kỳ hạn 12 tháng, cộng thêm biên độ 3.2%/năm. Đối với dòng tiền thu từ các dự án, Sonadezi Châu Đức sẽ dùng tối thiểu 25% trong năm 2021 và 33% kể từ 2022 để trả nợ gốc vay tại ngân hàng.
HCM	Công bố KQKD quý III/2020	Trong quý III, HCM đạt 514 tỷ đồng doanh thu hoạt động cùng LNST 142 tỷ đồng, tăng lần lượt 32% và 26% so với cùng kỳ năm trước. Lũy kế 9 tháng, doanh thu tăng 22% lên gần 1,400 tỷ đồng và LNST tăng 29% lên 393 tỷ đồng, hoàn thành gần 87% kế hoạch cả năm 2020.
DHG	Công bố KQKD quý III/2020	DHG vừa công bố báo cáo tài chính quý III với doanh thu giảm nhẹ hơn 1% so với cùng kỳ năm 2019, còn 865 tỷ đồng. Nhờ tiết giảm các loại chi phí, công ty báo LNST hơn 166 tỷ đồng, tăng 42% so với cùng kỳ. Sau 9 tháng, công ty đạt 2,544 tỷ đồng, giảm 3% so với cùng kỳ năm ngoái. LNST là 589 tỷ đồng, tăng 22.5% và LNST là 529 tỷ đồng, tăng 24%. Doanh nghiệp ngành dược này hoàn thành 82% kế hoạch lợi nhuận trước thuế.
VCI	Công bố KQKD quý III/2020	Trong quý III, công ty ghi nhận doanh thu đạt 280 tỷ đồng doanh thu hoạt động trong quý IV, giảm 19% so với cùng kỳ năm trước. Lợi nhuận sau thuế giảm sâu 36.5% xuống còn 95,5 tỷ đồng. Doanh thu quý III giảm so với cùng kỳ được VCSC lý giải là do dư nợ bình quân cho vay giao dịch ký quỹ (margin) giảm mạnh và chính sách giảm lãi suất cho vay margin nhằm hỗ trợ khách hàng trong thời kỳ Covid-19 dẫn đến doanh thu cho vay giảm 37%.
VCB	Công bố KQKD quý III/2020	Theo BCTC quý III/2020, VCB ghi nhận thu nhập lãi thuần đạt 8,723 tỷ đồng, giảm 2% so với cùng kỳ năm trước. Lãi sau thuế ngân hàng là 3.991 tỷ đồng, giảm tương đương. Đáng chú ý, nợ xấu ở mức 7,883 tỷ đồng, tăng 15% so với đầu năm; nợ nhóm 3 tăng hơn 3 lần lên 2,922 tỷ đồng, nợ nhóm 4 tăng 1,7 lần, trong khi nợ nhóm 5 giảm 16%, xuống 3,362 tỷ đồng.
BSR	Công bố KQKD quý III/2020	BSR công bố BCTC quý III với doanh thu thuần 9.098 tỷ đồng, giảm 60,5% so với cùng kỳ năm trước. Nhờ tiết giảm chi phí, doanh nghiệp ghi nhận lãi sau thuế cổ đông công ty mẹ đạt 173 tỷ đồng, cải thiện so với mức lỗ hàng nghìn tỷ đồng 2 quý trước nhưng vẫn giảm 71% so với cùng kỳ năm trước. Lũy kế 9 tháng, doanh thu Lọc hóa dầu Bình Sơn giảm 45% xuống 40.825 tỷ đồng; lỗ ròng 4,063 tỷ so với mức lãi 1,281 tỷ đồng. Với kết quả này, doanh nghiệp còn cách rất xa mục tiêu lãi sau thuế 1,185 tỷ đồng.

Nguồn: CTS tổng hợp

TUYÊN BỐ MIỄN TRÁCH NHIỆM

Bản quyền năm 2020 thuộc về Công ty Cổ phần Chứng khoán Ngân hàng Công thương Việt Nam (VietinBank Securities). Những thông tin sử dụng trong báo cáo được thu thập từ những nguồn đáng tin cậy và VietinBank Securities không chịu trách nhiệm về tính chính xác của chúng. Quan điểm thể hiện trong báo cáo này là của (các) tác giả và không nhất thiết liên hệ với quan điểm chính thức của VietinBank Securities. Không một thông tin cũng như ý kiến nào được viết ra nhằm mục đích quảng cáo hay khuyến nghị mua/bán bất kỳ chứng khoán nào. Báo cáo này không được phép sao chép, tái bản bởi bất kỳ cá nhân hoặc tổ chức nào khi chưa được phép của VietinBank Securities.

LIÊN HỆ

Hội Sở VietinBank Securities:

306 Bà Triệu, Quận Hai Bà Trưng, Hà Nội.

Tel: +84.24.3974.1771 – Fax: +84.24.3974.1760

Website: www.cts.vn

Hotline: 1900.58.88.66