

Thị trường thế giới

1D

Dow Jones	27,288	0.52%
S&P 500	3,316	1.05%
Nikkei	23,346	-0.06%
Shanghai	3,280	0.17%
Hang Sheng	23,725	0.04%
FTSE 100	5,906	1.31%
VIX	27	-0.15%

Thị trường Việt Nam

VN-Index VN30

VN-Index	912.0	858.2
1D	0.64%	0.64%
YTD	-5.10%	-2.37%
GTGD (tỷ VND)	6,483.86	3,162.70
Vốn hoá (tỷ VND)	3,277,500	2,452,145
NĐTNN (tỷ VND)	125.44	64.37
Tự doanh (tỷ VND)	137.48	192.79
P/E	15.0	11.9
P/B	2.0	1.9

Lợi suất TPCP

YTD

Việt Nam 3 tháng	0.38%	-74.8%
Việt Nam 3 năm	1.05%	-37.1%
Việt Nam 10 năm	2.83%	-17.0%
Mỹ 3 tháng	0.07%	-94.9%
Mỹ 2 năm	0.13%	-91.7%
Mỹ 10 năm	0.65%	-65.6%

Giá hàng hoá

1D

Dầu Brent (USD/thùng)	41.6	-0.24%
Vàng (USD/ounce)	1,871	-1.51%

Tỷ giá

1D

USD/VND	23,184	0.00%
EUR/VND	27,117	0.68%
JPY/VND	22,084	0.04%
CNY/VND	3,414	0.17%

Lãi suất liên ngân hàng

YTD

Qua đêm	0.10%	-93.4%
1 tuần	0.13%	-94.6%
2 tuần	0.20%	-93.1%
1 tháng	0.25%	-93.1%

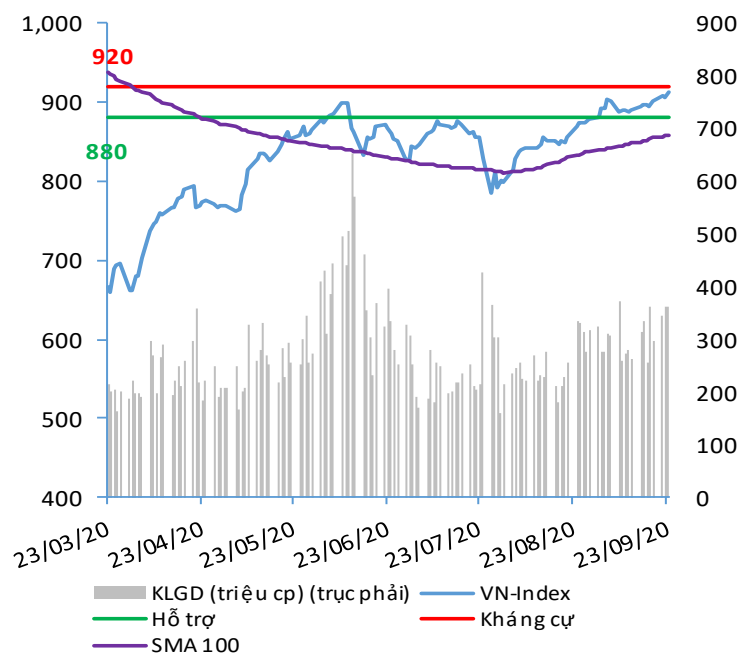
NHẬN ĐỊNH VÀ KHUYẾN NGHỊ

Hệ thống đánh giá và phân loại trạng thái diễn biến của CTS ghi nhận mức điểm đánh giá tổng quan của chỉ số VN-Index đạt **+44.12 điểm** và chỉ số VN30 đạt **+55.88 điểm**; tương đương với diễn biến thị trường tăng giá và tăng giá mạnh.

Diễn biến ngắn hạn cho thấy kịch bản hồi phục ở diễn biến T+3 với dòng tiền tham gia khá tốt tại nhóm VN30 trong khi diễn biến T+10 nhìn chung vẫn duy trì kịch bản tăng giá khá khả quan.

Chỉ số VN-Index đang ở trong giai đoạn đi ngang tích lũy với các nhịp tăng và giảm điểm xen kẽ, nhà đầu tư có thể xem xét cân nhắc tận dụng các nhịp điều chỉnh giảm điểm để tiến hành mua vào tích lũy các cổ phiếu tiềm năng như nhóm cổ phiếu nguyên vật liệu, thủy sản, bds khu công nghiệp, đầu tư công, chứng khoán và những cổ phiếu có kỳ vọng KQKD Quý 3 khả quan.

VN-INDEX



Nguồn: Bloomberg, Fiinpro, CTS tổng hợp

ĐIỂM ĐÁNH GIÁ VN-INDEX 23/09/2020

Nhóm chỉ báo	Chỉ báo	Điểm
Xu hướng	EMA (3); EMA (10) & SMA (20)	9
Định hướng & Sức mạnh xu hướng	DMI & ADX	2
	RSI (14)	1
	MFI (14)	-2
Dao động & Động lượng	Stochastic (14,3,3)	0
	MACD (12,26,9)	2
	CMF	1
	OBV	2
Khối lượng	Volume	0
	Advance - Decline	0

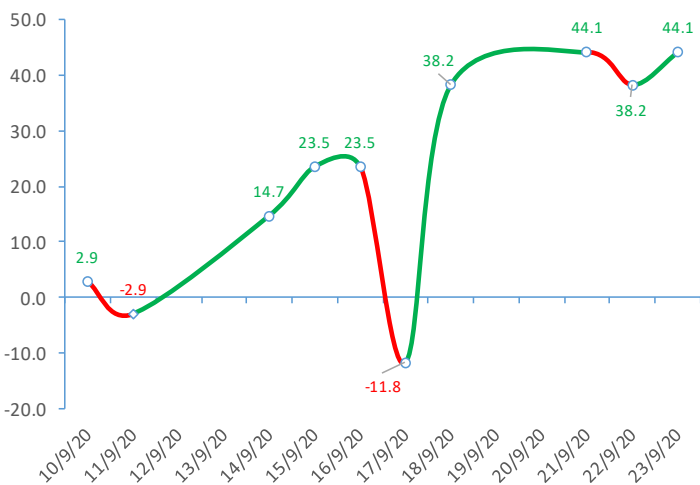
Điểm đánh giá chung **44.12**

Nhận Định **Diễn biến tăng giá**

ĐIỂM ĐÁNH GIÁ CỔ PHIẾU VN30 23/09/2020

STT	Mã CK	Điểm	Trạng thái
1	BID	82.3	Tăng giá rất mạnh
2	BVH	71.1	Tăng giá mạnh
3	CTG	79.4	Tăng giá rất mạnh
4	FPT	51.4	Tăng giá mạnh
5	GAS	71.3	Tăng giá mạnh
6	HDB	59.7	Tăng giá mạnh
7	HPG	67.9	Tăng giá mạnh
8	MBB	62.3	Tăng giá mạnh
9	MSN	50.5	Tăng giá mạnh
10	MWG	57.4	Tăng giá mạnh
11	PLX	70.3	Tăng giá mạnh
12	PNJ	53.3	Tăng giá mạnh
13	POW	59.4	Tăng giá mạnh
14	REE	53.1	Tăng giá mạnh
15	SSI	73.4	Tăng giá mạnh
16	STB	69.3	Tăng giá mạnh
17	TCB	67.0	Tăng giá mạnh
18	VCB	74.1	Tăng giá mạnh
19	VHM	44.8	Tăng giá
20	VIC	45.1	Tăng giá
21	VJC	49.3	Tăng giá
22	VNM	41.9	Tăng giá
23	VPB	78.0	Tăng giá rất mạnh
24	VRE	63.0	Tăng giá mạnh

ĐIỂM ĐÁNH GIÁ VN-INDEX 10 PHIÊN GIAO DỊCH

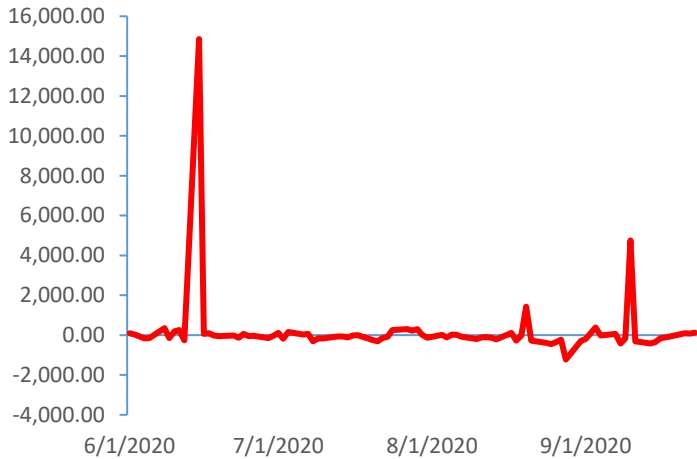


THANG ĐIỂM ĐÁNH GIÁ



GIAO DỊCH KHỐI NGOẠI

Giá trị giao dịch ròng NĐTNN (tỷ đồng)



GIAO DỊCH TỰ DOANH

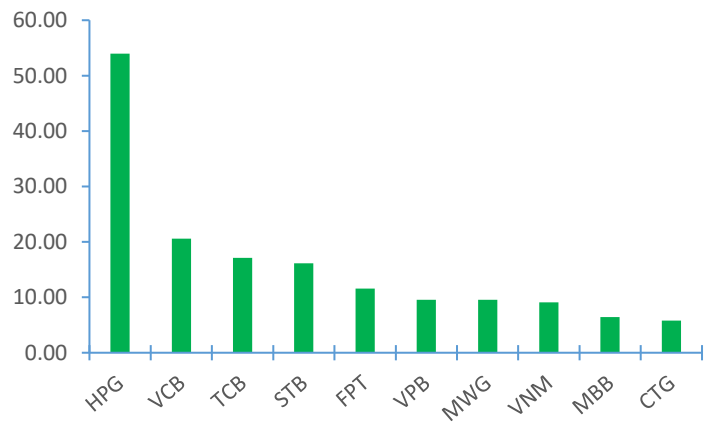
Giá trị giao dịch ròng của tự doanh (tỷ đồng)



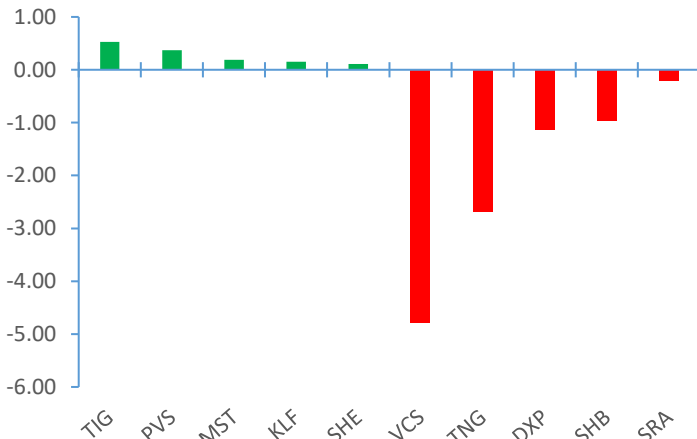
Top cổ phiếu mua bán ròng của NĐTNN trên HSX (tỷ đồng)



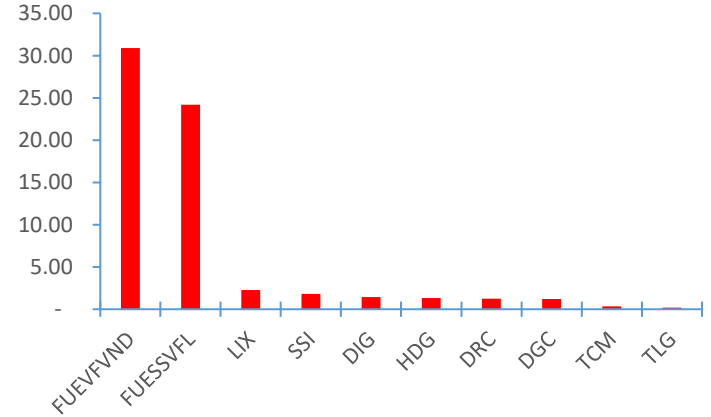
Top cổ phiếu mua ròng của tự doanh trên HSX (tỷ đồng)



Top cổ phiếu mua bán ròng của NĐTNN trên HNX (tỷ đồng)



Top cổ phiếu bán ròng của tự doanh trên HSX (tỷ đồng)



Nguồn: Bloomberg, Fiinpro

TIN KINH TẾ TÀI CHÍNH

Điểm tin

Nội dung

Giá dầu thế giới bật tăng trở lại trong phiên giao dịch ngày 22/09/2020

Giá dầu được hỗ trợ bởi tồn trữ dầu thô và xăng của Mỹ giảm trong tuần trước, trong khi tồn trữ sản phẩm chưng cất bao gồm dầu diesel dự kiến sẽ tăng. Tuy nhiên, mức tăng giá dầu bị hạn chế khi nhu cầu nhiên liệu dự kiến sẽ giảm tại một số nước như Anh, nơi chính phủ yêu cầu mọi người làm việc ở nhà và áp đặt các hạn chế đối với quán bar, nhà hàng. Kết phiên, giá dầu Brent tăng 28 US cent lên 41,72 USD/thùng trong khi giá dầu WTI tăng 29 US cent lên 39,6 USD/thùng.

Brexit không thỏa thuận có thể khiến Anh bị thiệt hại gấp 3 lần so với dịch Covid-19

Đây là kết quả được công bố bởi UK in a Changing Europe. Tổ chức này cho rằng trong ngắn hạn, việc không có mối quan hệ thương mại mới chính thức với EU sẽ là thông tin xấu đối với sự phục hồi kinh tế của Anh và lớn hơn nhiều so với ảnh hưởng của khủng hoảng Covid-19 trong dài hạn. Nghiên cứu ước tính tác động tiêu cực của Brexit không thỏa thuận sẽ là 5.7% đối với GDP của Anh trong vòng 15 năm so với mức GDP hiện nay, trong bối cảnh tổn thất GDP do Covid-19 dự báo ở mức 2.1% GDP.

Ngành dệt may dự kiến không đạt mục tiêu về kim ngạch xuất khẩu trong năm 2020

Nhận định về kết quả của ngành dệt may trong năm 2020, Chủ tịch Hiệp hội Dệt may Việt Nam (Vitas) Vũ Đức Giang cho rằng, kim ngạch xuất khẩu ngành dệt may năm 2020 có thể đạt được cao nhất khoảng 34 tỷ USD, trong khi mục tiêu đặt ra là 40-42 tỷ USD. Nguyên nhân là do dịch COVID-19 đã khiến văn hóa tiêu dùng của người dân thay đổi, chuyển sang chi tiêu cho những sản phẩm thiết yếu chứ không đặt nặng vấn đề mua sắm như trước. Điều này đã dẫn đến sức mua toàn cầu giảm mạnh.

Xuất khẩu tôm dự kiến đạt 3,6 tỷ USD trong năm 2020

Theo thống kê, 8 tháng đầu năm 2020, xuất khẩu tôm đạt 2,3 tỷ USD, tăng 8.4% so với cùng kỳ năm ngoái. Với các tín hiệu tích cực từ thị trường nhập khẩu, đặc biệt khi hiệp định EVFTA đã chính thức có hiệu lực, Hiệp hội Chế biến và xuất khẩu thủy sản Việt Nam (VASEP) dự báo, xuất khẩu tôm Việt Nam đạt 3,6 tỷ USD trong năm 2020, tăng 8% so với năm 2019.

Dòng tiền FDI của Việt nam trong tháng 8 dường như tạm ngưng

Đây là nhận định của Ngân hàng Thế giới (WB) trong báo cáo cập nhật kinh tế vĩ mô Việt Nam. Cụ thể, số vốn đăng ký FDI giảm mạnh từ 3,1 tỷ USD vào tháng 7 xuống còn khoảng 720 triệu USD trong tháng 8. Trong 8 tháng đầu năm, tổng vốn FDI đăng ký đạt mức 19,5 tỷ USD, giảm 14% so với cùng kỳ năm ngoái.

TIN DOANH NGHIỆP

Mã CK	Điểm tin	Nội dung
AMV	Thông qua phương án phát hành riêng lẻ cổ phiếu	Tổng cổ phiếu dự kiến phát hành là 38 triệu. Thời gian thực hiện dự kiến quý III, quý IV/2020, sau khi được Ủy ban Chứng khoán Nhà nước chấp thuận. Số lượng cổ phiếu trên hạn chế chuyển nhượng 1 năm kể từ ngày hoàn thành đợt chào bán.
KBC	Thông báo giao dịch của tổ chức có liên quan đến Chủ tịch HĐQT	Theo đó, đầu tư Vinatex - Tân Tạo đăng ký mua vào 10 triệu cổ phiếu KBC, thời gian giao dịch từ 28/09 đến 27/10/2020. Nếu giao dịch thành công, tổ chức này sẽ nâng tỷ lệ sở hữu từ 2,34% lên 4.47% vốn điều lệ Kinh Bắc. Được biết, hiện tại ông Đặng Thành Tâm là Chủ tịch HĐQT Kinh Bắc, đồng thời ông Tâm là Chủ tịch HĐQT kiêm Tổng giám đốc tại đầu tư Vinatex - Tân Tạo.
DHC	Thông báo giao dịch của người có liên quan Phó Chủ tịch HĐQT	Bà Nguyễn Thị Thủy, Vợ Phó Chủ tịch HĐQT, đăng ký bán ra 300,000 cổ phiếu DHC, giao dịch dự kiến thực hiện từ 24/09 đến 23/10/2020. Nếu giao dịch thành công, bà Thủy sẽ giảm tỷ lệ sở hữu từ 6.79% về còn 6.25% vốn điều lệ của Đông Hải Bến Tre.
SRA	Thông báo trả cổ tức trước khi phát hành riêng lẻ và chào bán cổ phiếu ra công chúng	Theo đó, Sara Việt Nam sẽ trả cổ tức cổ phiếu tỷ lệ 40% và tiền mặt 20%, tương đương tổng giá trị theo mệnh giá 108 tỷ đồng. Nguồn thực hiện từ lợi nhuận sau thuế chưa phân phối đến ngày 31/12/2019 trên BCTC hợp nhất là 178 tỷ đồng.
MBB	Thông báo trả cp63 tức năm 2019	Ngày 05/10 là ngày giao dịch không hưởng quyền nhận cổ tức năm 2019, ngày đăng ký cuối cùng là 06/10. Theo đó, cổ tức sẽ được trả bằng cổ phiếu theo tỷ lệ 15%, tương đương MBB sẽ phát hành thêm hơn 361,7 triệu cổ phiếu mới trong đợt này.
CRE	Thông báo kết quả giao dịch của Phó Chủ tịch HĐQT	Ông Phạm Thanh Hưng, Phó Chủ tịch HĐQT đã hoàn thành việc mua vào 1 triệu cổ phiếu CRE. Sau giao dịch, ông Hưng nâng tỷ lệ sở hữu từ 0.589% lên 1.839% vốn điều lệ CenLand, giao dịch được thực hiện từ 28/08 đến ngày 16/09/2020.

Nguồn: CTS tổng hợp

TUYÊN BỐ MIỄN TRÁCH NHIỆM

Bản quyền năm 2020 thuộc về Công ty Cổ phần Chứng khoán Ngân hàng Công thương Việt Nam (VietinBank Securities). Những thông tin sử dụng trong báo cáo được thu thập từ những nguồn đáng tin cậy và VietinBank Securities không chịu trách nhiệm về tính chính xác của chúng. Quan điểm thể hiện trong báo cáo này là của (các) tác giả và không nhất thiết liên hệ với quan điểm chính thức của VietinBank Securities. Không một thông tin cũng như ý kiến nào được viết ra nhằm mục đích quảng cáo hay khuyến nghị mua/bán bất kỳ chứng khoán nào. Báo cáo này không được phép sao chép, tái bản bởi bất kỳ cá nhân hoặc tổ chức nào khi chưa được phép của VietinBank Securities.

LIÊN HỆ

Hội Sở VietinBank Securities:

306 Bà Triệu, Quận Hai Bà Trưng, Hà Nội.

Tel: +84.24.3974.1771 – Fax: +84.24.3974.1760

Website: www.cts.vn

Hotline: 1900.58.88.66