

**Thị trường thế giới**

**1D**

Dow Jones	27,685	-2.29%
S&P 500	3,401	-1.86%
Nikkei	23,486	-0.04%
Shanghai	3,254	0.10%
Hang Seng	24,754	-0.66%
FTSE 100	5,792	-1.16%
VIX	32	-1.48%

**Thị trường Việt Nam**

**VN-Index VN30**

VN-Index	947.3	916.5
1D	-0.36%	-0.34%
YTD	-1.42%	4.25%
GTGD (tỷ VND)	8,733.07	5,696.21
Vốn hoá (tỷ VND)	3,442,863	2,598,574
NĐTNN (tỷ VND)	-168.57	
Tự doanh (tỷ VND)		
P/E	15.5	12.4
P/B	2.0	2.0

**Lợi suất TPCP**

**YTD**

Việt Nam 3 tháng	0.36%	-76.0%
Việt Nam 3 năm	0.96%	-42.3%
Việt Nam 10 năm	2.58%	-27.5%
Mỹ 3 tháng	0.07%	-94.9%
Mỹ 2 năm	0.15%	-90.3%
Mỹ 10 năm	0.80%	-58.0%

**Giá hàng hoá**

**1D**

Dầu Brent (USD/thùng)	40.8	0.77%
Vàng (USD/ounce)	1,905	0.10%

**Tỷ giá**

**1D**

USD/VND	23,177	-0.05%
EUR/VND	27,402	0.23%
JPY/VND	22,112	-0.06%
CNY/VND	3,454	-0.07%

**Lãi suất liên ngân hàng**

**YTD**

Qua đêm	0.11%	-92.8%
1 tuần	0.15%	-93.9%
2 tuần	0.19%	-93.4%
1 tháng	0.28%	-92.1%

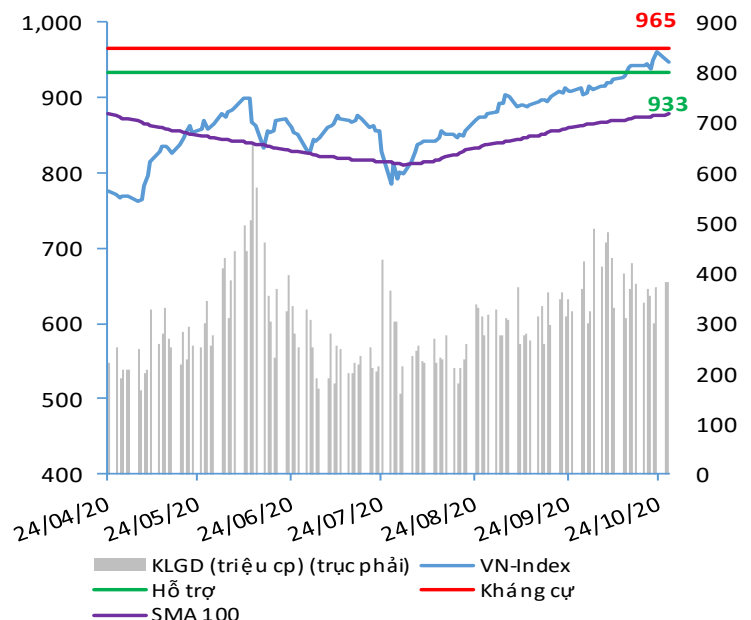
**NHẬN ĐỊNH VÀ KHUYẾN NGHỊ**

Hệ thống đánh giá và phân loại trạng thái diễn biến của CTS ghi nhận mức điểm đánh giá tổng quan của chỉ số VN-Index đạt **+8.82 điểm** và chỉ số VN30 đạt **-5.88 điểm**; tương đương với diễn biến thị trường đi ngang.

Diễn biến ngắn hạn tiếp tục ghi nhận áp lực điều chỉnh cho diễn biến T+3, tuy lực bán đã phần nào có dấu hiệu chững lại. Bên cạnh đó, diễn biến T+10 chuyển sang đi ngang trung tính trong khi diễn biến T+20 nhìn chung vẫn duy trì kịch bản tăng giá khả quan.

Vùng điểm 918 – 933 được kỳ vọng sẽ là vùng hỗ trợ mạnh của chỉ số VN-Index.

**VN-INDEX**



Nguồn: Bloomberg, Fiinpro, CTS tổng hợp

## ĐIỂM ĐÁNH GIÁ VN-INDEX 27/10/2020

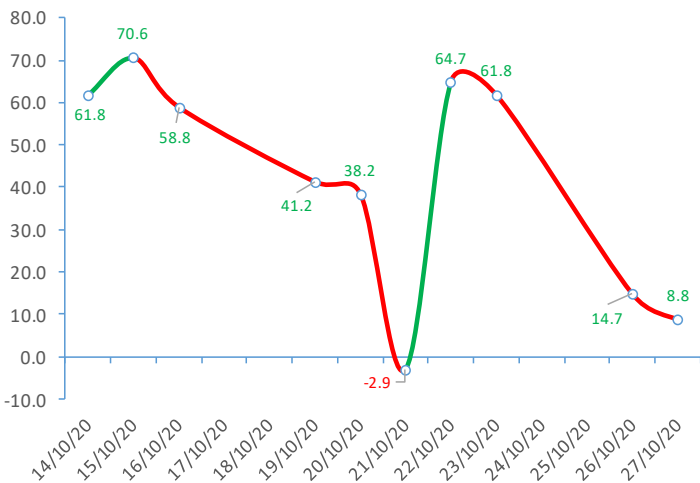
Nhóm chỉ báo	Chỉ báo	Điểm
Xu hướng	EMA (3); EMA (10) & SMA (20)	4
Định hướng & Sức mạnh xu hướng	DMI & ADX	2
Dao động & Động lượng	RSI (14)	-1
	MFI (14)	-1
	Stochastic (14,3,3)	-3
	MACD (12,26,9)	1
Khối lượng	CMF	2
	OBV	1
	Volume	0
Độ rộng	Advance - Decline	-2

Điểm đánh giá chung **8.82**

Nhận Định

**Diễn biến đi ngang**

## ĐIỂM ĐÁNH GIÁ VN-INDEX 10 PHIÊN GIAO DỊCH



## ĐIỂM ĐÁNH GIÁ CỔ PHIẾU VN30 27/10/2020

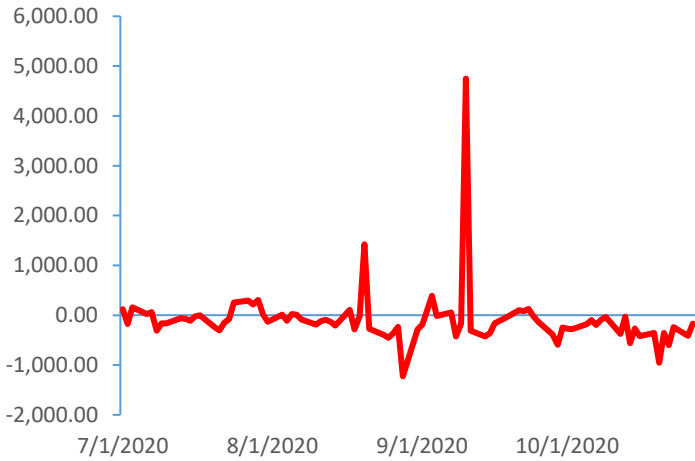
STT	Mã CK	Điểm	Trạng thái
1	BID	-8.7	Đi ngang
2	BVH	-7.5	Đi ngang
3	CTG	-8.4	Đi ngang
4	FPT	-5.4	Đi ngang
5	GAS	-7.5	Đi ngang
6	HDB	-6.3	Đi ngang
7	HPG	-7.1	Đi ngang
8	MBB	-6.6	Đi ngang
9	MSN	-5.3	Đi ngang
10	MWG	-6.0	Đi ngang
11	PLX	-7.4	Đi ngang
12	PNJ	-5.6	Đi ngang
13	POW	-6.3	Đi ngang
14	REE	-5.6	Đi ngang
15	SSI	-7.7	Đi ngang
16	STB	-7.3	Đi ngang
17	TCB	-7.1	Đi ngang
18	VCB	-7.8	Đi ngang
19	VHM	-4.7	Đi ngang
20	VIC	-4.8	Đi ngang
21	VJC	-5.2	Đi ngang
22	VNM	-4.4	Đi ngang
23	VPB	-8.2	Đi ngang
24	VRE	-6.6	Đi ngang

## THANG ĐIỂM ĐÁNH GIÁ



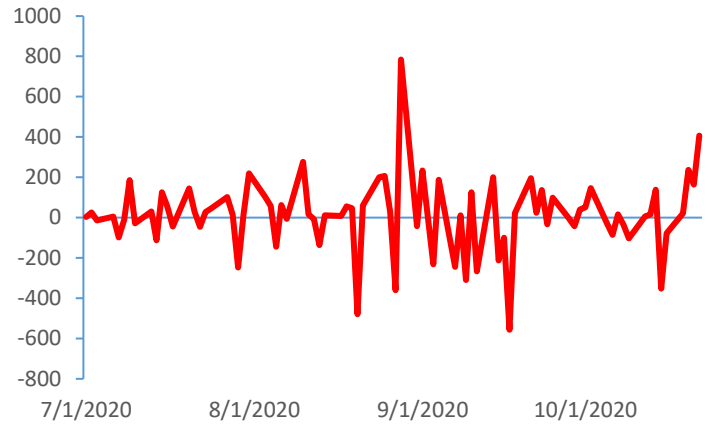
## GIAO DỊCH KHỐI NGOẠI

Giá trị giao dịch ròng NĐTNN (tỷ đồng)

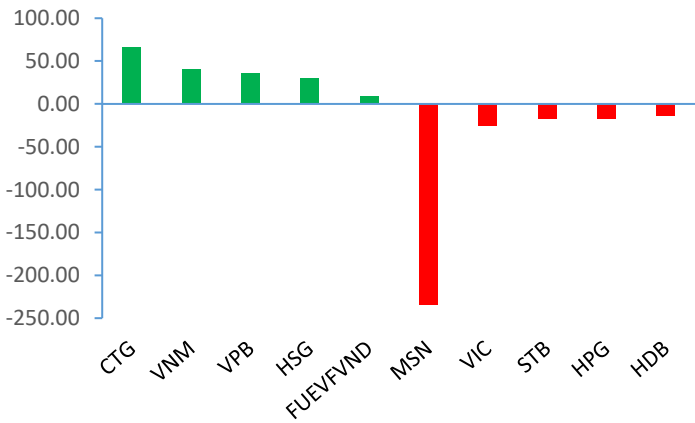


## GIAO DỊCH TỰ DOANH

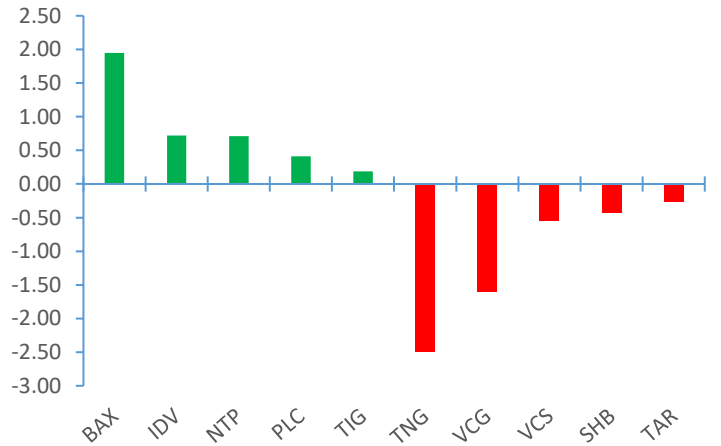
Giá trị giao dịch ròng của tự doanh (tỷ đồng)



Top cổ phiếu mua bán ròng của NĐTNN trên HSX (tỷ đồng)



Top cổ phiếu mua bán ròng của NĐTNN trên HNX (tỷ đồng)



Nguồn: Bloomberg, Fiiipro

## TIN KINH TẾ TÀI CHÍNH

### Điểm tin

### Nội dung

Giá dầu thế giới giảm hơn 3% trong phiên giao dịch ngày 26/10/2020

Giá dầu thế giảm khi số ca nhiễm virus SARS-CoV-2 tiếp tục tăng ở Mỹ và Châu Âu, trong khi sản lượng dầu thô của Libya tiếp tục phục hồi, làm gia tăng lo ngại về tình trạng dư cung. Kết phiên, giá dầu Brent giảm 3.1% xuống 40,46 USD/thùng trong khi giá dầu WTI giảm 3.2% xuống 38,56 USD/thùng.

TTCK châu Á giảm điểm trong phiên giao dịch ngày 27/10/2020

Thị trường Trung Quốc trái chiều với Shanghai Composite giảm 0.1%, Shenzhen Component tăng 0.16%. Lợi nhuận công nghiệp của Trung Quốc trong tháng 9 tăng 10.1% so với cùng kỳ năm trước, theo cơ quan thống kê quốc gia Trung Quốc. Tại Nhật Bản, Nikkei 225 giảm 0.27%, Topix giảm 0.38%. Chỉ số Kospi của Hàn Quốc tăng 0.06% sau thông tin tăng trưởng GDP thực của Hàn Quốc trong quý III là 1.9% so với quý trước đó, theo ước tính từ Ngân hàng Hàn quốc. Thị trường Australia đi xuống với ASX 200 giảm 1.5%.

Bộ Tài chính dự toán ngân sách nhà nước tiếp tục bội chi trong năm 2021

Bộ Tài chính cho biết, dự toán thu cân đối NSNN năm 2021 là 1,343.3 nghìn tỷ đồng, tăng 1.5% so với ước thực hiện năm 2020, giảm 11.1% so với dự toán năm 2020. Tỷ lệ huy động vào NSNN khoảng 15.5% GDP điều chỉnh, trong đó từ thuế, phí khoảng 13% GDP. Dự toán chi cân đối NSNN năm 2021 là 1,687 nghìn tỷ đồng, thấp hơn 60.1 nghìn tỷ đồng (-3.4%) so dự toán năm 2020.

23,5 tỷ USD vốn FDI đổ vào Việt nam trong 10 tháng đầu năm 2020

Theo báo cáo của Cục Đầu tư nước ngoài, Bộ Kế hoạch và Đầu tư, tính đến ngày 20/10/2020, tổng vốn đầu tư nước ngoài vào Việt Nam đạt 23,48 tỷ USD, bằng 80.6% so với cùng kỳ năm 2019. Vốn giải ngân ước đạt 15,8 tỷ USD, bằng 97,5% so với cùng kỳ. Cụ thể, có 2,100 dự án mới được cấp Giấy chứng nhận đăng ký đầu tư, giảm 32.1% so với cùng kỳ, tổng vốn đăng ký mới đạt 11,66 tỷ USD, giảm 9.1% so với cùng kỳ năm 2019. Về vốn điều chỉnh, có 907 lượt dự án đăng ký điều chỉnh vốn đầu tư, giảm 20.8% so với cùng kỳ, tổng vốn đăng ký tăng thêm đạt trên 5,71 tỷ USD, tăng 4.4% so với cùng kỳ.

Vốn đầu tư trung hạn giai đoạn 2021-2025 dự kiến đạt giá trị 2,750 nghìn tỷ đồng

Bộ trưởng Bộ kế hoạch và Đầu tư Nguyễn Chí Dũng cho biết dự kiến tổng mức vốn đầu tư trung hạn nguồn ngân sách nhà nước giai đoạn 2021-2025 là 2,750,000 tỷ đồng, gồm: vốn ngân sách Trung ương: 1,380,000 tỷ đồng, bao gồm: vốn nước ngoài 300,000 tỷ đồng; vốn trong nước 1,080,000 tỷ đồng. Cụ thể, dự kiến vốn nước ngoài là 300,000 tỷ đồng; trong đó: dự phòng chung là 30,000 tỷ đồng, phân bổ chi tiết cho các dự án là 270,000 tỷ đồng.

## TIN DOANH NGHIỆP

Mã CK	Điểm tin	Nội dung
DGC	Công bố KQKD quý III/2020	DGC đã thông báo kết quả kinh doanh quý III/2020 với doanh thu thuần hơn 1,556 tỷ đồng, lợi nhuận sau thuế hơn 235.5 tỷ đồng. Trong quý IV/2020, DGC đặt mục tiêu 1,750 tỷ đồng doanh thu hợp nhất, lợi nhuận sau thuế hợp nhất 240 tỷ đồng.
MSR	Thông báo thiết lập liên minh chiến lược với Mitsubishi Materials Corporation (MMC)	Mục tiêu của việc thành lập liên minh chiến lược là phát triển nền tảng vật liệu vonfram công nghệ cao hàng đầu. Theo đó, MMC sẽ đăng ký mua hơn 109,9 triệu cổ phiếu MSR theo phương thức chào bán riêng lẻ với giá 90 triệu USD (khoảng 2,090 tỷ đồng, tương đương 19,000 đồng/cp). Sau khi hoàn tất giao dịch, MMC sẽ nắm giữ 10% lượng cổ phần, trở thành cổ đông lớn thứ 2 tại MSR.
PHR	Công bố KQKD quý III/2020	Trong quý III, PHR ghi nhận doanh thu giảm 34% còn 391 tỷ đồng. Cùng với việc doanh thu tài chính và lãi liên kết giảm mạnh trong kỳ, Phước Hòa báo lãi giảm 64% còn 170 tỷ đồng. Doanh nghiệp giải trình do cùng kỳ năm ngoái hoạt động cho thuê đất khu công nghiệp có khoản ghi nhận 1 lần doanh thu và lợi nhuận. Ngoài ra, lợi nhuận tài chính quý III giảm 39% do giảm khoản thu từ cổ tức và lợi nhuận khác giảm 63% do cùng kỳ có khoản đền bù đất khu công nghiệp 300 tỷ đồng.
TDC	Thông báo trả cổ tức năm 2019	Ngày đăng ký cuối cùng vào 20/11, ứng với ngày giao dịch không hưởng quyền 19/11. Thời gian thanh toán dự kiến ngày 17/12/2020. Theo đó, TDC sẽ tiến hành trả cổ tức bằng tiền tỷ lệ 10%. Tổng số tiền dự chi đợt này là 100 tỷ đồng.
IJC	Thông báo tổ chức bán đấu giá 80 triệu cổ phiếu IJC	Thời gian tổ chức là 9h00 ngày 30/11/2020. Giá khởi điểm phiên đấu giá do HĐQT quyết định dựa trên giá trị sổ sách hoặc giá đóng cửa 30 phiên liên tiếp trước ngày công bố thông tin về đợt phát hành nhưng không thấp hơn 10,000 đồng/cp, tương đương số tiền huy động được tối thiểu 800 tỷ đồng. Với nguồn tiền thu được, doanh nghiệp dùng để thanh toán tiền sử dụng đất dự án Sunflower, dự án Aroma và bổ sung vốn lưu động.
LDG	Công bố KQKD quý III/2020	Trong quý III, công ty ghi nhận doanh thu gấp hơn 2 lần cùng kỳ năm trước, đạt 732 tỷ đồng, nhưng lợi nhuận sau thuế giảm 93% còn 10,2 tỷ đồng. Lũy kế 9 tháng từ đầu năm 2020, LDG đạt doanh thu thuần 1,191 tỷ đồng, tăng 75% so với cùng kỳ, lợi nhuận sau thuế đạt 12.6 tỷ đồng, giảm 96%.

Nguồn: CTS tổng hợp

## TUYÊN BỐ MIỄN TRÁCH NHIỆM

Bản quyền năm 2020 thuộc về Công ty Cổ phần Chứng khoán Ngân hàng Công thương Việt Nam (VietinBank Securities). Những thông tin sử dụng trong báo cáo được thu thập từ những nguồn đáng tin cậy và VietinBank Securities không chịu trách nhiệm về tính chính xác của chúng. Quan điểm thể hiện trong báo cáo này là của (các) tác giả và không nhất thiết liên hệ với quan điểm chính thức của VietinBank Securities. Không một thông tin cũng như ý kiến nào được viết ra nhằm mục đích quảng cáo hay khuyến nghị mua/bán bất kỳ chứng khoán nào. Báo cáo này không được phép sao chép, tái bản bởi bất kỳ cá nhân hoặc tổ chức nào khi chưa được phép của VietinBank Securities.

## LIÊN HỆ

Hội Sở VietinBank Securities:

306 Bà Triệu, Quận Hai Bà Trưng, Hà Nội.

Tel: +84.24.3974.1771 – Fax: +84.24.3974.1760

Website: [www.cts.vn](http://www.cts.vn)

Hotline: 1900.58.88.66