

Thị trường thế giới

		1D
Dow Jones	27,174	1.34%
S&P 500	3,298	1.60%
Nikkei	23,512	1.32%
Shanghai	3,218	-0.06%
Hang Seng	23,506	1.17%
FTSE 100	5,933	1.55%
VIX	27	2.50%

Thị trường Việt Nam

	VN-Index	VN30
VN-Index	912.5	863.3
1D	0.47%	1.01%
YTD	-5.05%	-1.79%
GTGD (tỷ VND)	7,250.99	4,062.19
Vốn hoá (tỷ VND)	3,285,636	2,458,295
NĐTNN (tỷ VND)	-386.01	-213.41
Tự doanh (tỷ VND)	-4.79	12.84
P/E	15.0	12.0
P/B	2.0	1.9

Lợi suất TPCP

		YTD
Việt Nam 3 tháng	0.38%	-74.5%
Việt Nam 3 năm	0.98%	-40.8%
Việt Nam 10 năm	2.82%	-17.3%
Mỹ 3 tháng	0.08%	-94.4%
Mỹ 2 năm	0.13%	-91.7%
Mỹ 10 năm	0.65%	-65.6%

Giá hàng hoá

		1D
Dầu Brent (USD/thùng)	41.7	-0.52%
Vàng (USD/ounce)	1,854	-0.20%

Tỷ giá

		1D
USD/VND	23,188	-0.01%
EUR/VND	26,980	0.35%
JPY/VND	22,008	-0.21%
CNY/VND	3,398	0.00%

Lãi suất liên ngân hàng

		YTD
Qua đêm	0.10%	-93.4%
1 tuần	0.15%	-93.9%
2 tuần	0.20%	-93.1%
1 tháng	0.31%	-91.3%

Nguồn: Bloomberg, Fiinpro, CTS tổng hợp

NHẬN ĐỊNH VÀ KHUYẾN NGHỊ

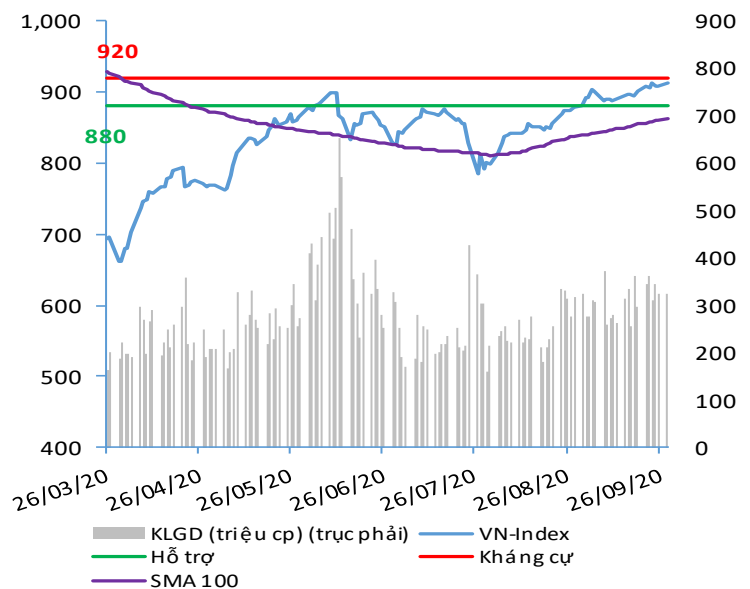
Hệ thống đánh giá và phân loại trạng thái diễn biến của CTS ghi nhận mức điểm đánh giá tổng quan của chỉ số VN-Index đạt **+35.29 điểm** và chỉ số VN30 đạt **+55.88 điểm**; tương đương với diễn biến thị trường tăng giá và tăng giá mạnh. Nhóm VN30 nhìn chung đang mạnh hơn so với thị trường chung.

Diễn biến ngắn hạn cho thấy sự tham gia khá hào hứng trở lại của dòng tiền tại diễn biến T+3, đặc biệt là tại nhóm VN30, tập trung vào các cổ phiếu ngân hàng (CTG, BID) và nguyên vật liệu (HSG, HPG). Bên cạnh đó, diễn biến T+10 tiếp tục duy trì kịch bản tăng giá tích cực.

Chỉ số Vn-Index đang tiến sát gần hơn tới gap kháng cự 918 – 933 điểm nên nhà đầu tư nên thận trọng với các nhịp rung lắc khi chỉ số tiến gần tới vùng kháng cự này và hạn chế mở mới vị thế mua đuổi. Mặt khác, ngưỡng 900 điểm được tiếp tục kỳ vọng sẽ là ngưỡng hỗ trợ tâm lý của chỉ số và ngưỡng 880 điểm là ngưỡng hỗ trợ kỹ thuật.

Các nhóm cổ phiếu nên được lưu ý bao gồm nhóm cổ phiếu chứng khoán, ngân hàng, thủy sản, nguyên vật liệu và những cổ phiếu có kỳ vọng KHQD Quý 3 tốt.

VN-INDEX



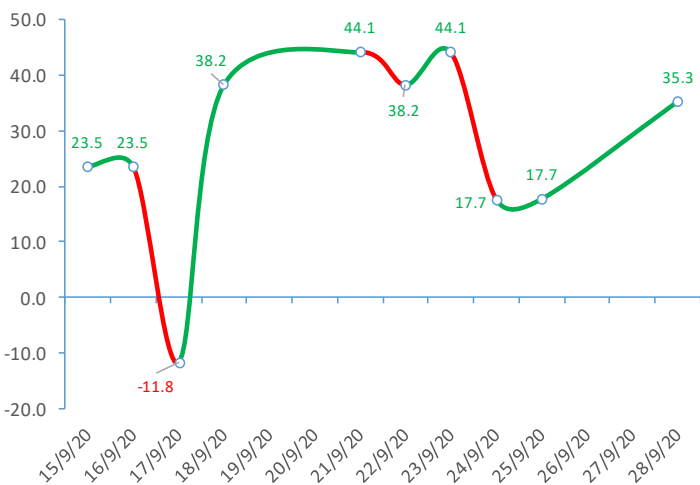
ĐIỂM ĐÁNH GIÁ VN-INDEX 28/09/2020

Nhóm chỉ báo	Chỉ báo	Điểm
Xu hướng	EMA (3); EMA (10) & SMA (20)	9
Định hướng & Sức mạnh xu hướng	DMI & ADX	2
	RSI (14)	2
	MFI (14)	2
Dao động & Động lượng	Stochastic (14,3,3)	-2
	MACD (12,26,9)	-1
	CMF	-1
	OBV	2
Khối lượng	Volume	0
	Advance - Decline	-1

Điểm đánh giá chung **35.29**

Nhận Định **Diễn biến tăng giá**

ĐIỂM ĐÁNH GIÁ VN-INDEX 10 PHIÊN GIAO DỊCH



ĐIỂM ĐÁNH GIÁ CỔ PHIẾU VN30 28/09/2020

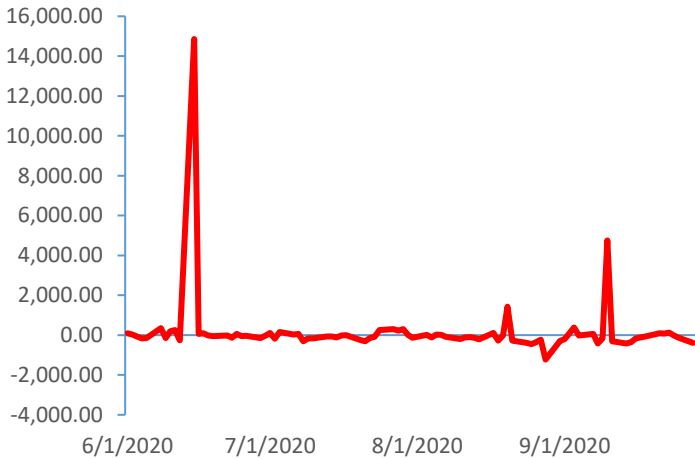
STT	Mã CK	Điểm	Trạng thái
1	BID	82.3	Tăng giá rất mạnh
2	BVH	71.1	Tăng giá mạnh
3	CTG	79.4	Tăng giá rất mạnh
4	FPT	51.4	Tăng giá mạnh
5	GAS	71.3	Tăng giá mạnh
6	HDB	59.7	Tăng giá mạnh
7	HPG	67.9	Tăng giá mạnh
8	MBB	62.3	Tăng giá mạnh
9	MSN	50.5	Tăng giá mạnh
10	MWG	57.4	Tăng giá mạnh
11	PLX	70.3	Tăng giá mạnh
12	PNJ	53.3	Tăng giá mạnh
13	POW	59.4	Tăng giá mạnh
14	REE	53.1	Tăng giá mạnh
15	SSI	73.4	Tăng giá mạnh
16	STB	69.3	Tăng giá mạnh
17	TCB	67.0	Tăng giá mạnh
18	VCB	74.1	Tăng giá mạnh
19	VHM	44.8	Tăng giá
20	VIC	45.1	Tăng giá
21	VJC	49.3	Tăng giá
22	VNM	41.9	Tăng giá
23	VPB	78.0	Tăng giá rất mạnh
24	VRE	63.0	Tăng giá mạnh

THANG ĐIỂM ĐÁNH GIÁ



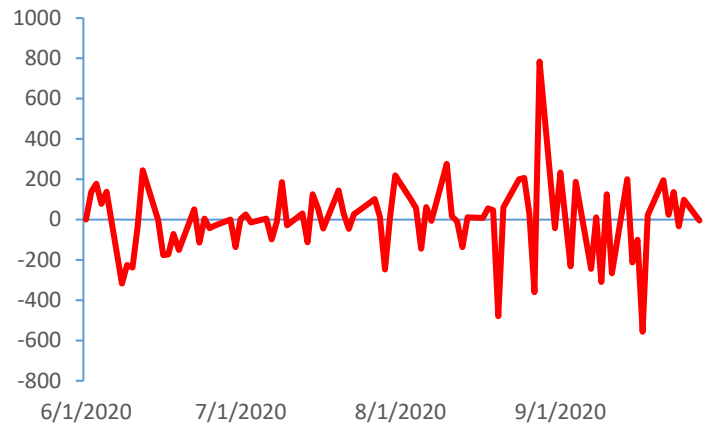
GIAO DỊCH KHỐI NGOẠI

Giá trị giao dịch ròng NĐTNN (tỷ đồng)

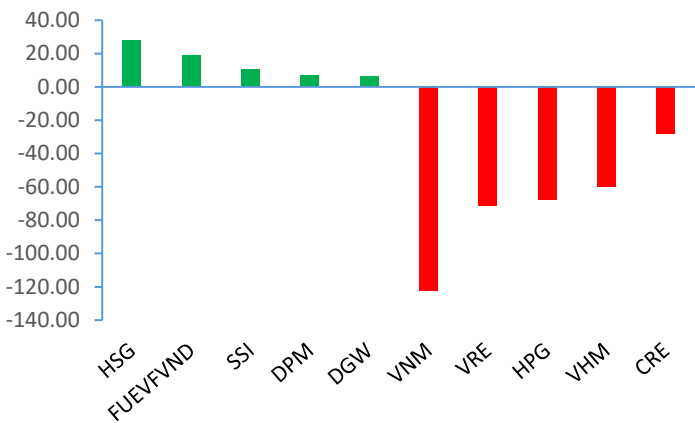


GIAO DỊCH TỰ DOANH

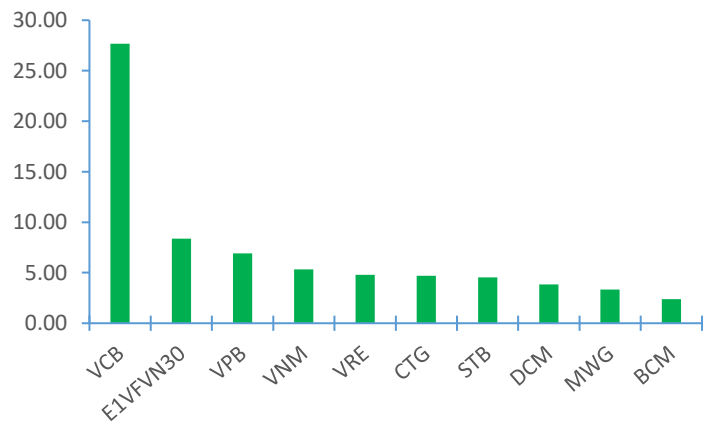
Giá trị giao dịch ròng của tự doanh (tỷ đồng)



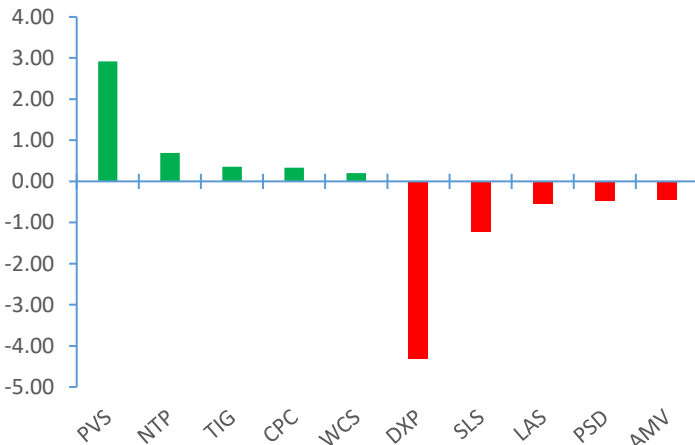
Top cổ phiếu mua bán ròng của NĐTNN trên HSX (tỷ đồng)



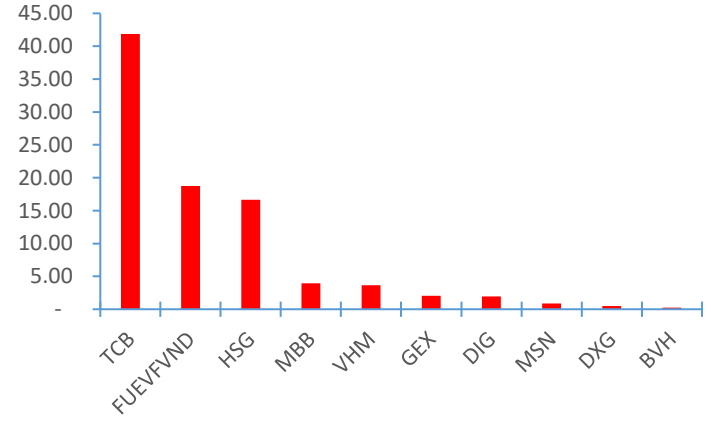
Top cổ phiếu mua ròng của tự doanh trên HSX (tỷ đồng)



Top cổ phiếu mua bán ròng của NĐTNN trên HNX (tỷ đồng)



Top cổ phiếu bán ròng của tự doanh trên HSX (tỷ đồng)



Nguồn: Bloomberg, Fiinpro

TIN KINH TẾ TÀI CHÍNH

Điểm tin

Nội dung

Giá vàng thế giới được dự báo tiếp tục duy trì đà giảm

Theo kết quả khảo sát của Kitco News, đa số các nhà phân tích Phố Wall nhận định thị trường vàng sẽ giảm trong tuần tới. Cụ thể có 15 chuyên gia Phố Wall đã tham gia cuộc khảo sát. Trong đó, chỉ có 4 người chiếm 27% cho rằng giá vàng tăng, 9 nhà phân tích chiếm 40% cho rằng giá vàng sẽ giảm trong tuần tới và 5 người chiếm 33% dự đoán thị trường vàng bình ổn.

Các TTCK châu Á tăng điểm trong phiên giao dịch ngày 28/09/2020

Tại Trung Quốc, cơ quan thống kê số liệu quốc gia công bố lợi nhuận công nghiệp Trung Quốc tăng 19.1% trong tháng 8. Trước thông tin trên TTCK Trung Quốc tăng điểm với Shanghai Composite tăng 0.3%, Shenzhen Component tăng 0.14%. Hang Seng của Hong Kong tăng 0.48%.

Tại Nhật Bản, Nikkei 225 tăng 0.72% trong khi Topix tăng 0.81%. Chỉ số Kospi của Hàn Quốc tăng 1.29%. Tại Australia, chỉ số ASX 200 tăng 0.11%.

Dịch Covid-19 tác động mạnh tới thị trường lao động trong nước

Theo Tổng cục Thống kê, dịch Covid - 19 đã tác động tiêu cực lên 30.8 triệu người từ 15 tuổi trở lên (28.7 triệu người có việc làm, 897,700 người thất nghiệp, 1.2 triệu người nằm ngoài lực lượng lao động). Ảnh hưởng giảm thu nhập chiếm tỷ trọng lớn nhất với 17.6 triệu người (chiếm 57.3%); khu vực dịch vụ bị ảnh hưởng lớn nhất với 72% lao động bị ảnh hưởng, tiếp đến là khu vực công nghiệp và xây dựng với 67.8% và khu vực nông, lâm nghiệp và thủy sản là 25.1%.

Hơn 21 tỷ USD vốn nước ngoài đầu tư vào Việt Nam

Tính đến ngày 20/9, tổng vốn đầu tư nước ngoài đăng ký cấp mới, điều chỉnh và góp vốn mua cổ phần của nhà đầu tư nước ngoài đạt 21,2 tỷ USD, bằng 81.1% so với cùng kỳ năm 2019. Cục Đầu tư nước ngoài (Bộ Kế hoạch & Đầu tư) cho biết trong đó, có 1,947 dự án mới được cấp giấy chứng nhận đăng ký đầu tư với tổng vốn đăng ký đạt 10,36 tỷ USD; 798 lượt dự án đăng ký điều chỉnh vốn đầu tư với tổng vốn đăng ký tăng thêm đạt trên 5,11 tỷ USD; 5,172 lượt góp vốn, mua cổ phần của nhà đầu tư nước ngoài với tổng giá trị vốn góp 5,73 tỷ USD.

Nhu cầu thép xây dựng dự báo tăng mạnh trong giai đoạn cuối năm

Hiệp hội Thép Việt Nam (VSA) cho biết, công tác bán hàng sản phẩm thép xây dựng đạt hơn 6,66 triệu tấn, giảm 5.8% so với cùng kỳ năm 2019; trong đó, xuất khẩu là 906,962 tấn, giảm 5.9% so với cùng kỳ. VSA nhận định, sản lượng thép xây dựng sản xuất, bán hàng và xuất khẩu trong 8 tháng của năm 2020 đều giảm do tác động của dịch Covid-19. Tuy nhiên, dự kiến từ tháng 9 đến cuối năm, thị trường thép xây dựng sẽ khởi sắc hơn.

TIN DOANH NGHIỆP

Mã CK	Điểm tin	Nội dung
PVT	Công bố số liệu ước tính KQKD 9 tháng đầu năm 2020	Theo đó, công ty ước tính doanh thu đạt 5,345 tỷ đồng, thực hiện 86% kế hoạch năm. Lợi nhuận trước thuế ước đạt 565 tỷ đồng, giảm gần 22% so với cùng kỳ nhưng vượt 3% kế hoạch năm. Đáng chú ý, PVT cũng công bố KHKD quý IV/2020 với doanh thu 1,483 tỷ đồng cùng LNST 107 tỷ đồng.
BSR	Công bố số liệu ước tính KQKD quý III/2020	Trong quý III/2020, mặc dù nhà máy ngừng hoạt động để thực hiện bảo dưỡng tổng thể gần 2 tháng, Công ty vẫn có lợi nhuận, chấm dứt giai đoạn lợi nhuận âm của 2 quý đầu năm.
TIP	Thông báo nội dung ĐHĐCĐ bất thường năm 2020	Tại đại hội, các cổ đông đã thông qua điều chỉnh mức đầu tư của dự án Khu dịch vụ, thương mại, logistics tại xã Lộ 25, huyện Thống Nhất, tỉnh Đồng Nai từ hơn 743 tỷ đồng lên hơn 2,077 tỷ đồng. Bên cạnh đó, đại hội cũng thông qua kế hoạch phát hành hơn 14 triệu cổ phiếu chào bán cho cổ đông hiện hữu với giá dự kiến 10,000 đồng/cổ phiếu.
PET	Công bố KQKD 9 tháng đầu năm 2020	Báo cáo kết quả kinh doanh 9 tháng đầu năm, Petrosetco ghi nhận tổng doanh thu ước đạt 8,640 tỷ đồng, bằng 95% kế hoạch năm và tăng 16% so với cùng kỳ 2019. Lợi nhuận trước thuế ước đạt 125.3 tỷ đồng, bằng 70% kế hoạch năm và giảm 15% cùng kỳ.
PDR	Thông báo kết quả giao dịch của Thành viên HĐQT	Ông Đoàn Viết Đại Từ, Thành viên HĐQT quyết định dừng việc đăng ký bán 586,000 cổ phiếu PDR từ ngày 23/9 đến 22/10/2020 theo phương thức thỏa thuận và khớp lệnh như thông báo trước đó.
BWE	Thông báo giao dịch của Phó Tổng Giám đốc	Ông Ngô Văn Lui, Phó Tổng Giám đốc, đăng ký mua 100,000 cp. Trước giao dịch ông Lui sở hữu 7,700 cp. Giao dịch dự kiến thực hiện từ 30/9 đến 29/10/2020.

Nguồn: CTS tổng hợp

TUYÊN BỐ MIỄN TRÁCH NHIỆM

Bản quyền năm 2020 thuộc về Công ty Cổ phần Chứng khoán Ngân hàng Công thương Việt Nam (VietinBank Securities). Những thông tin sử dụng trong báo cáo được thu thập từ những nguồn đáng tin cậy và VietinBank Securities không chịu trách nhiệm về tính chính xác của chúng. Quan điểm thể hiện trong báo cáo này là của (các) tác giả và không nhất thiết liên hệ với quan điểm chính thức của VietinBank Securities. Không một thông tin cũng như ý kiến nào được viết ra nhằm mục đích quảng cáo hay khuyến nghị mua/bán bất kỳ chứng khoán nào. Báo cáo này không được phép sao chép, tái bản bởi bất kỳ cá nhân hoặc tổ chức nào khi chưa được phép của VietinBank Securities.

LIÊN HỆ

Hội Sở VietinBank Securities:

306 Bà Triệu, Quận Hai Bà Trưng, Hà Nội.

Tel: +84.24.3974.1771 – Fax: +84.24.3974.1760

Website: www.cts.vn

Hotline: 1900.58.88.66