

Thị trường thế giới

1D

Dow Jones	27,463	-0.80%
S&P 500	3,391	-0.30%
Nikkei	23,419	-0.29%
Shanghai	3,269	0.46%
Hang Sheng	24,720	-0.27%
FTSE 100	5,729	-1.09%
VIX	35	5.52%

Thị trường Việt Nam

VN-Index VN30

VN-Index	921.1	888.9
1D	-2.69%	-2.90%
YTD	-4.16%	1.12%
GTGD (tỷ VND)	9.019.37	5,621.93
Vốn hoá (tỷ VND)	3,427,355	2,589,943
NĐTNN (tỷ VND)	-402.62	
Tự doanh (tỷ VND)		
P/E	15.1	12.0
P/B	2.0	2.0

Lợi suất TPCP

YTD

Việt Nam 3 tháng	0.36%	-76.2%
Việt Nam 3 năm	1.01%	-39.2%
Việt Nam 10 năm	2.56%	-28.1%
Mỹ 3 tháng	0.08%	-94.7%
Mỹ 2 năm	0.14%	-90.9%
Mỹ 10 năm	0.75%	-60.7%

Giá hàng hoá

1D

Dầu Brent (USD/thùng)	40.1	-2.57%
Vàng (USD/ounce)	1,909	0.32%

Tỷ giá

1D

USD/VND	23,177	0.00%
EUR/VND	27,324	0.29%
JPY/VND	22,242	-0.21%
CNY/VND	3,451	0.16%

Lãi suất liên ngân hàng

YTD

Qua đêm	0.11%	-92.8%
1 tuần	0.15%	-93.9%
2 tuần	0.19%	-93.4%
1 tháng	0.28%	-92.1%

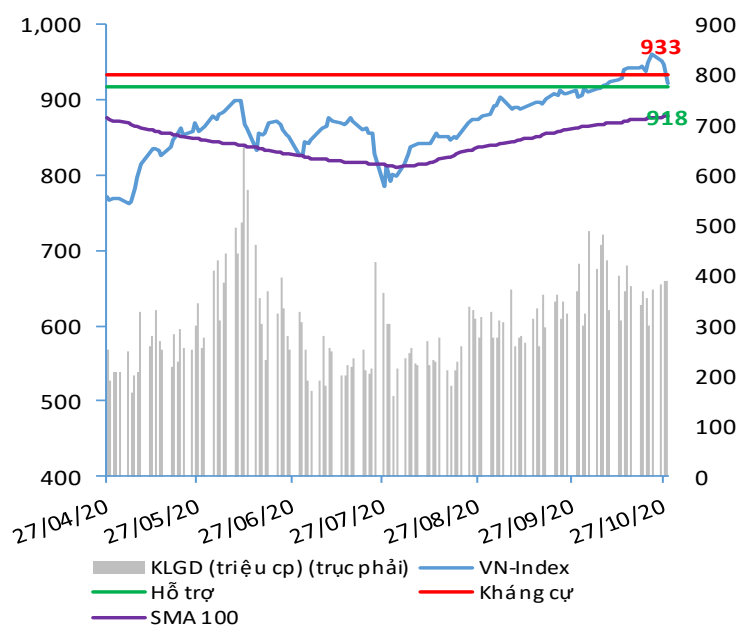
NHẬN ĐỊNH VÀ KHUYẾN NGHỊ

Hệ thống đánh giá và phân loại trạng thái diễn biến của CTS ghi nhận mức điểm đánh giá tổng quan của chỉ số VN-Index đạt -35.29 điểm và chỉ số VN30 đạt -38.24 điểm; tương đương với diễn biến thị trường giá giảm.

Diễn biến ngắn hạn tiếp tục ghi nhận áp lực điều chỉnh cho diễn biến T+3, với lực bán có chiều hướng gia tăng. Bên cạnh đó, diễn biến T+10 cũng ghi nhận tín hiệu tiêu cực khi đi xuống trong khi diễn biến T+20 chuyển sang đi ngang trung tính.

Vùng điểm 918 – 933 được kỳ vọng sẽ là vùng hỗ trợ mạnh của chỉ số VN-Index. Tuy nhiên, trước áp lực bán có dấu hiệu gia tăng chỉ số VN-Index có thể tìm về ngưỡng hỗ trợ tâm lý 900 điểm.

VN-INDEX



Nguồn: Bloomberg, Fiinpro, CTS tổng hợp

ĐIỂM ĐÁNH GIÁ VN-INDEX 28/10/2020

Nhóm chỉ báo	Chỉ báo	Điểm
Xu hướng	EMA (3); EMA (10) & SMA (20)	-2
Định hướng & Sức mạnh xu hướng	DMI & ADX	2
Dao động & Động lượng	RSI (14)	-1
	MFI (14)	0
	Stochastic (14,3,3)	-2
	MACD (12,26,9)	-4
Khối lượng	CMF	-1
	OBV	-2
	Volume	0
Độ rộng	Advance - Decline	-2

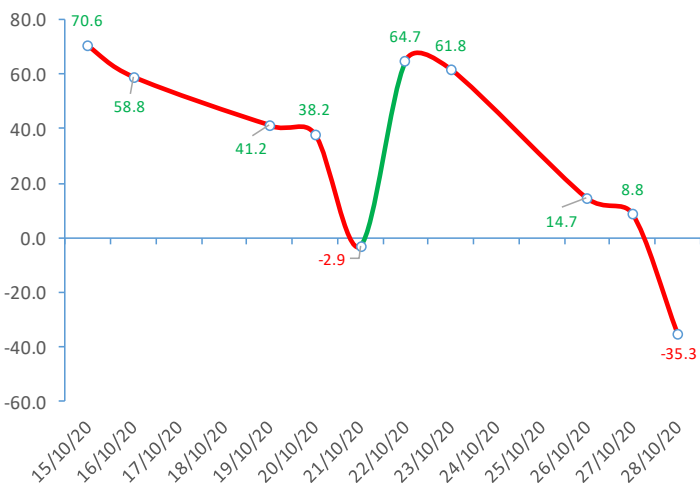
Điểm đánh giá chung **-35.29**

Nhận Định **Diễn biến giảm giá**

ĐIỂM ĐÁNH GIÁ CỔ PHIẾU VN30 28/10/2020

STT	Mã CK	Điểm	Trạng thái
1	BID	-56.3	Giảm giá mạnh
2	BVH	-48.7	Giảm giá
3	CTG	-54.3	Giảm giá mạnh
4	FPT	-35.2	Giảm giá
5	GAS	-48.8	Giảm giá
6	HDB	-40.9	Giảm giá
7	HPG	-46.5	Giảm giá
8	MBB	-42.7	Giảm giá
9	MSN	-34.5	Giảm giá
10	MWG	-39.3	Giảm giá
11	PLX	-48.1	Giảm giá
12	PNJ	-36.5	Giảm giá
13	POW	-40.7	Giảm giá
14	REE	-36.3	Giảm giá
15	SSI	-50.2	Giảm giá mạnh
16	STB	-47.4	Giảm giá
17	TCB	-45.9	Giảm giá
18	VCB	-50.7	Giảm giá mạnh
19	VHM	-30.7	Giảm giá
20	VIC	-30.9	Giảm giá
21	VJC	-33.7	Giảm giá
22	VNM	-28.7	Giảm giá
23	VPB	-53.4	Giảm giá mạnh
24	VRE	-43.1	Giảm giá

ĐIỂM ĐÁNH GIÁ VN-INDEX 10 PHIÊN GIAO DỊCH

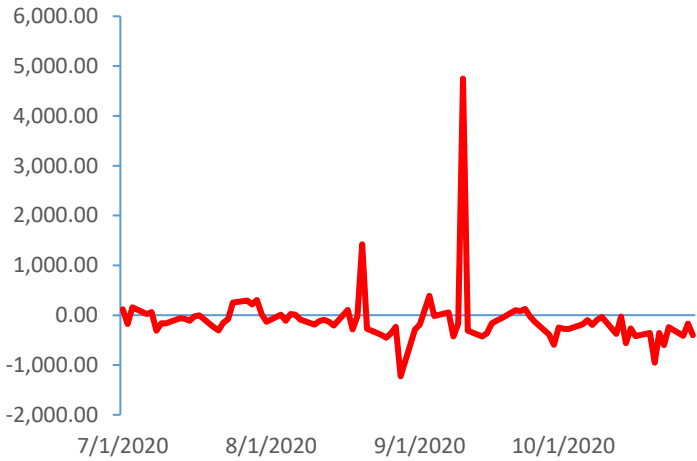


THANG ĐIỂM ĐÁNH GIÁ

< -75 <	< -50 <	< -25 <	0	< +25 <	< +50 <	< +75 <
Giảm giá rất mạnh	Giảm giá mạnh	Giảm giá	Đi ngang	Tăng giá	Tăng giá mạnh	Tăng giá rất mạnh

GIAO DỊCH KHỐI NGOẠI

Giá trị giao dịch ròng NĐTNN (tỷ đồng)

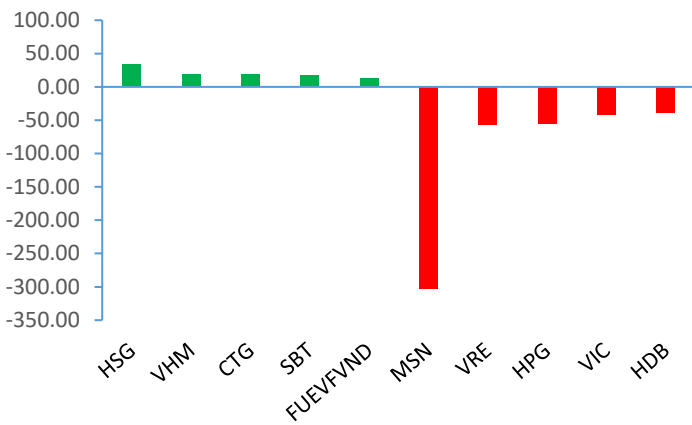


GIAO DỊCH TỰ DOANH

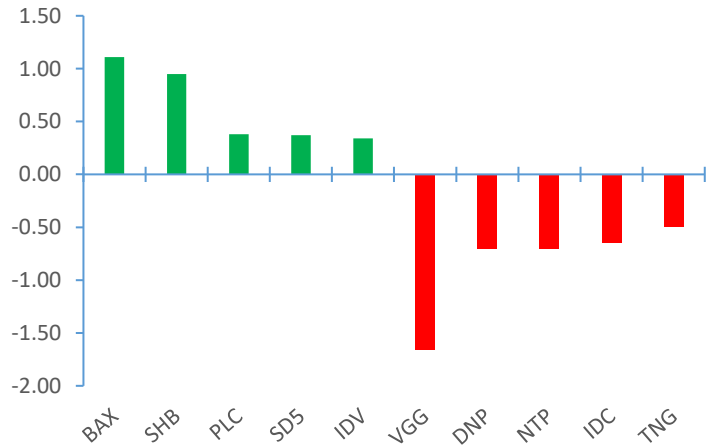
Giá trị giao dịch ròng của tự doanh (tỷ đồng)



Top cổ phiếu mua bán ròng của NĐTNN trên HSX (tỷ đồng)



Top cổ phiếu mua bán ròng của NĐTNN trên HNX (tỷ đồng)



Nguồn: Bloomberg, Fiiipro

TIN KINH TẾ TÀI CHÍNH

Điểm tin

Nội dung

Giá cao su thế giới có phiên tăng thứ 8 liên tiếp

Giá cao su trên thị trường Nhật Bản tăng phiên thứ 8 liên tiếp, theo xu hướng giá trên sàn Thượng Hải, do nhu cầu mạnh lên, xuất phát từ sự hồi phục kinh tế của Trung Quốc. Kết thúc phiên, giá cao su kỳ hạn tháng 4/2021 trên sàn Osaka tăng 3,8 JPY (1.5%) lên 254,2 JPY/kg. Trên sàn Thượng Hải, cao su kỳ hạn tháng 1/2021 cũng tăng 3.2% lên 15,725 CNY/tấn.

Dòng vốn đầu tư FDI trên toàn cầu giảm gần một nửa do ảnh hưởng dịch Covid-19

Thông tin được công bố trong báo cáo Xu hướng Đầu tư toàn cầu của Hội nghị Liên hiệp quốc về thương mại và phát triển (UNCTAD). Theo đó, các nền kinh tế phát triển có mức giảm mạnh nhất, với vốn đầu tư trực tiếp nước ngoài (FDI) ước tính đạt 98 tỷ USD trong giai đoạn 6 tháng đầu năm 2020 - giảm 75% so với năm 2019. Trong khi đó, dòng vốn FDI vào các nền kinh tế đang phát triển giảm 16%, chủ yếu là do đầu tư bền vững vào Trung Quốc. Lưu lượng giảm chỉ 12% ở châu Á nhưng thấp hơn 28% so với năm 2019 ở châu Phi và thấp hơn 25% ở châu Mỹ La-tinh và Caribe.

Lợi nhuận quý III không như kỳ vọng, phố Wall diễn biến trái chiều

Tâm lý nhà đầu tư bị ảnh hưởng sau khi Nhà Trắng thông báo một thỏa thuận về gói hỗ trợ kinh tế tiếp theo có thể đạt được “trong nhiều tuần tới”, nghĩa là khó có khả năng trước ngày bầu cử. Kết phiên, chỉ số Dow Jones giảm 222.19 điểm, tương đương 0.8%, xuống 27,463.19 điểm. S&P 500 giảm 10.29 điểm, tương đương 0.3%, xuống 3,390.68 điểm. Nasdaq tăng 72.41 điểm, tương đương 0.64%, lên 11,431.35 điểm.

Xuất khẩu xăng dầu của Việt Nam tăng trong tháng 9/2020

Theo đó, xuất khẩu xăng dầu của Việt Nam trong tháng 9/2020 tăng so với tháng 8/2020, với mức tăng 16.2% về khối lượng và 14.5% về kim ngạch. Theo đó, xuất khẩu sang Trung Quốc tăng 268% về lượng và tăng 276% về kim ngạch, đạt 9,206 tấn, tương đương 4.33 triệu USD; sang Singapore tăng 164% về lượng và tăng 185% về kim ngạch, đạt 26,364 tấn, tương đương 9.76 triệu USD; sang Hàn Quốc tăng 127% về lượng và tăng 119% về kim ngạch, đạt 3,441 tấn, tương đương 1.44 triệu USD...

Thị trường trái phiếu doanh nghiệp giảm nhiệt trong tháng 9

Trong tháng 9, chỉ có 14,100 tỷ TPĐN được phát hành riêng lẻ, giảm tới 84% so với tháng 8 và chủ yếu là trái phiếu của các NHTM. Diễn biến này không có nhiều bất ngờ khi các điều kiện phát hành riêng lẻ bị siết chặt hơn tại Nghị định 81/2020/NĐ-CP sửa đổi, bổ sung Nghị định 163/2018/NĐ-CP có hiệu lực từ 1/9/2020, các doanh nghiệp có nhu cầu huy động vốn qua kênh trái phiếu sẽ phải chuyển sang hình thức phát hành ra công chúng.

TIN DOANH NGHIỆP

Mã CK	Điểm tin	Nội dung
PDR	Thông báo trả cổ tức đợt 1/2020	PDR thông báo chốt danh sách cổ đông để thực hiện phát hành cổ phiếu tạm ứng cổ tức đợt 1/2020 từ nguồn lợi nhuận sau thuế chưa phân phối. Ngày đăng ký cuối cùng vào 9/11. Tỷ lệ thực hiện là 7%. Với hơn 370 triệu cổ phiếu đang lưu hành, công ty dự kiến sẽ phát hành hơn 25,9 triệu cổ phiếu mới. Vốn điều lệ dự kiến tăng thành 3,962 tỷ đồng.
VGC	Công bố KQKD quý III/2020	Quý 3/2020 doanh thu đạt 2,298 tỷ đồng, giảm gần 10% so với cùng kỳ. Khấu trừ chi phí, VGC thu về 218 tỷ LNST, tăng nhẹ so với quý 3 năm ngoái. Lũy kế 9 tháng, doanh thu VGC đạt 2,552 tỷ, giảm hơn 4%. LNTT 692.6 tỷ đồng, giảm 10% so với mức 769 tỷ đồng của cùng kỳ.
CSV	Thông báo trả cổ tức đợt 1/2020	CSV thông báo Nghị quyết HĐQT về việc chi tạm ứng cổ tức đợt 1 năm 2020 bằng tiền tỷ lệ 10%. Ngày chốt danh sách cổ đông là 9/11 và ngày chi trả 23/11/2020. Với 44,2 triệu cổ phiếu đang lưu hành, CSV dự chi 44,2 tỷ đồng để thanh toán cổ tức đợt 1/2020.
PNJ	Thông báo kế hoạch phát hành cổ phiếu ESOP	HĐQT công ty vừa công bố nghị quyết thông qua việc dự kiến phát hành hơn 2,3 triệu cổ phiếu ESOP cho cán bộ, nhân viên. Theo đó, lượng cổ phần phát hành thêm bằng khoảng 1.03% lượng cổ phiếu PNJ đang lưu hành. Giá phát hành là 20,000 đồng/cổ phiếu, thấp hơn khoảng 70% giá so với thị giá tạm chốt phiên sáng 28/10 ở mức 68,200 đồng/cổ phiếu. Tổng số tiền PNJ dự kiến thu được từ đợt phát hành trên là khoảng 46 tỷ đồng.
PLC	Công bố KQKD quý III/2020	Theo đó, doanh thu bán hàng của PLC quý này đạt 1,345 tỷ đồng, tăng gần 15% cùng kỳ năm trước, lũy kế 9 tháng đạt 3,914 tỷ đồng, giảm 10%. Lợi nhuận sau thuế quý 3 đạt 42,9 tỷ đồng, tăng 64% cùng kỳ năm trước, lũy kế 9 tháng đạt 124 tỷ, tăng 9.3%.
SNZ	Công bố KQKD quý III/2020	Trong quý III, công ty ghi nhận doanh thu 1.249 tỷ đồng, giảm 6,9% so với quý 3/2019. Trừ các loại chi phí phát sinh, quý 3 Sonadezi lãi sau thuế 329 tỷ đồng, giảm 7.6% so với cùng kỳ năm 2019, trong đó lợi nhuận sau thuế thuộc về cổ đông công ty mẹ đạt 194 tỷ đồng.

Nguồn: CTS tổng hợp

TUYÊN BỐ MIỄN TRÁCH NHIỆM

Bản quyền năm 2020 thuộc về Công ty Cổ phần Chứng khoán Ngân hàng Công thương Việt Nam (VietinBank Securities). Những thông tin sử dụng trong báo cáo được thu thập từ những nguồn đáng tin cậy và VietinBank Securities không chịu trách nhiệm về tính chính xác của chúng. Quan điểm thể hiện trong báo cáo này là của (các) tác giả và không nhất thiết liên hệ với quan điểm chính thức của VietinBank Securities. Không một thông tin cũng như ý kiến nào được viết ra nhằm mục đích quảng cáo hay khuyến nghị mua/bán bất kỳ chứng khoán nào. Báo cáo này không được phép sao chép, tái bản bởi bất kỳ cá nhân hoặc tổ chức nào khi chưa được phép của VietinBank Securities.

LIÊN HỆ

Hội Sở VietinBank Securities:

306 Bà Triệu, Quận Hai Bà Trưng, Hà Nội.

Tel: +84.24.3974.1771 – Fax: +84.24.3974.1760

Website: www.cts.vn

Hotline: 1900.58.88.66