

Thị trường thế giới

1D

Dow Jones	27,584	1.51%
S&P 500	3,352	1.61%
Nikkei	23,539	0.12%
Shanghai	3,224	0.21%
Hang Seng	23,303	-0.74%
FTSE 100	5,894	-0.58%
VIX	27	2.02%

Thị trường Việt Nam

VN-Index VN30

VN-Index	904.0	858.4
1D	-0.93%	-0.57%
YTD	-5.93%	-2.35%
GTGD (tỷ VND)	8,527.35	4,315.73
Vốn hoá (tỷ VND)	3,300,724	2,470,184
NĐTNN (tỷ VND)	-593.79	-364.32
Tự doanh (tỷ VND)	-42.87	-14.7
P/E	14.9	11.9
P/B	2.0	1.9

Lợi suất TPCP

YTD

Việt Nam 3 tháng	0.36%	-75.9%
Việt Nam 3 năm	1.08%	-34.9%
Việt Nam 10 năm	2.82%	-17.4%
Mỹ 3 tháng	0.08%	-94.7%
Mỹ 2 năm	0.12%	-92.0%
Mỹ 10 năm	0.64%	-66.2%

Giá hàng hoá

1D

Dầu Brent (USD/thùng)	42.2	-0.54%
Vàng (USD/ounce)	1,879	0.32%

Tỷ giá

1D

USD/VND	23,187	-0.03%
EUR/VND	27,120	-0.52%
JPY/VND	21,962	0.05%
CNY/VND	3,400	0.10%

Lãi suất liên ngân hàng

YTD

Qua đêm	0.10%	-93.4%
1 tuần	0.14%	-94.4%
2 tuần	0.20%	-93.1%
1 tháng	0.28%	-92.2%

Nguồn: Bloomberg, Fiinpro, CTS tổng hợp

NHẬN ĐỊNH VÀ KHUYẾN NGHỊ

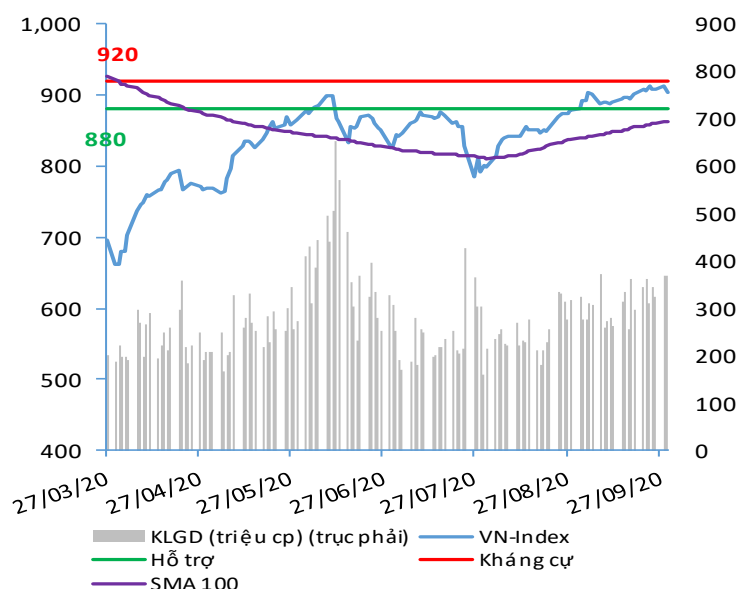
Hệ thống đánh giá và phân loại trạng thái diễn biến của CTS ghi nhận mức điểm đánh giá tổng quan của chỉ số VN-Index đạt -8.82 điểm và chỉ số VN30 đạt +20.59 điểm; tương đương với diễn biến thị trường đi ngang. Nhóm VN30 nhìn chung đang mạnh hơn so với thị trường chung.

Diễn biến ngắn hạn ghi nhận trở lại áp lực điều chỉnh gần vùng kháng cự 918 – 933 điểm trong bối cảnh dòng tiền tập trung vào các cổ phiếu ngân hàng (CTG, BID) và nguyên vật liệu (HSG, HPG) có dấu hiệu suy yếu. Bên cạnh đó, diễn biến T+10 cũng thay đổi từ đi lên tích cực sang đi ngang trung tính.

Chỉ số Vn-Index đang tiến sát gần hơn tới gap kháng cự 918 – 933 điểm nên nhà đầu tư nên thận trọng với các nhịp rung lắc khi chỉ số tiến gần tới vùng kháng cự này và hạn chế mở mới vị thế mua đuổi. Mặt khác, ngưỡng 900 điểm được tiếp tục kỳ vọng sẽ là ngưỡng hỗ trợ tâm lý của chỉ số và ngưỡng 880 điểm là ngưỡng hỗ trợ kỹ thuật.

Các nhóm cổ phiếu nên được lưu ý bao gồm nhóm cổ phiếu chứng khoán, ngân hàng, thủy sản, nguyên vật liệu và những cổ phiếu có kỳ vọng KHQD Quý 3 tốt.

VN-INDEX



ĐIỂM ĐÁNH GIÁ VN-INDEX 29/09/2020

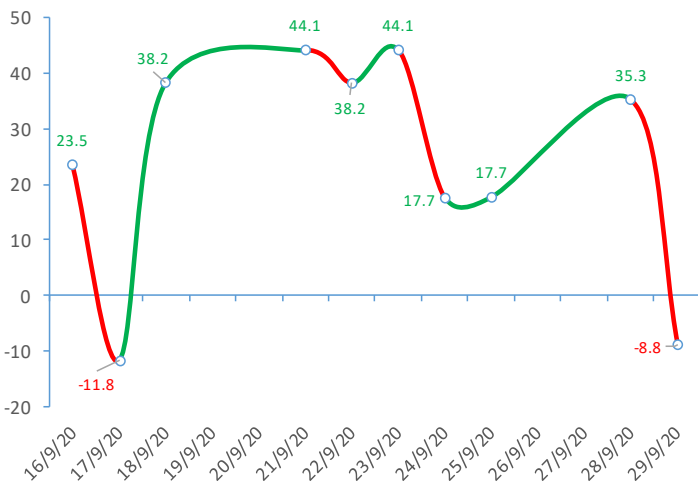
Nhóm chỉ báo	Chỉ báo	Điểm
Xu hướng	EMA (3); EMA (10) & SMA (20)	3
Định hướng & Sức mạnh xu hướng	DMI & ADX	2
	RSI (14)	0
	MFI (14)	-1
	Stochastic (14,3,3)	-3
Dao động & Động lượng	MACD (12,26,9)	-2
	CMF	-1
	OBV	0
Khối lượng	Volume	0
	Advance - Decline	-1

Điểm đánh giá chung **-8.82**

Nhận Định

Diễn biến đi ngang

ĐIỂM ĐÁNH GIÁ VN-INDEX 10 PHIÊN GIAO DỊCH



ĐIỂM ĐÁNH GIÁ CỔ PHIẾU VN30 29/09/2020

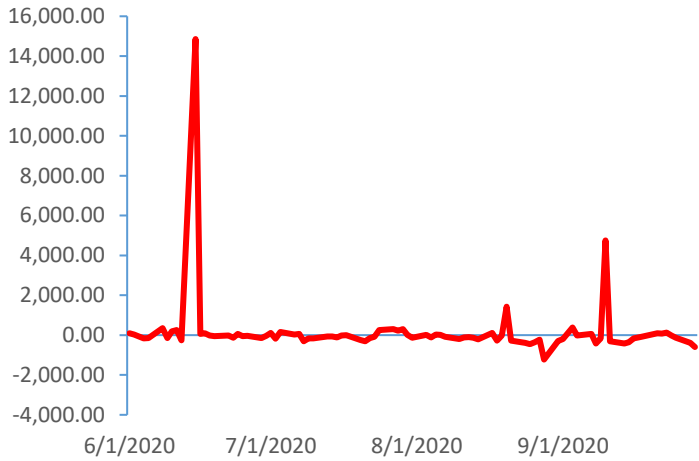
STT	Mã CK	Điểm	Trạng thái
1	BID	30.3	Tăng giá
2	BVH	26.2	Tăng giá
3	CTG	29.3	Tăng giá
4	FPT	18.9	Đi ngang
5	GAS	26.3	Tăng giá
6	HDB	22.0	Đi ngang
7	HPG	25.0	Tăng giá
8	MBB	23.0	Đi ngang
9	MSN	18.6	Đi ngang
10	MWG	21.1	Đi ngang
11	PLX	25.9	Tăng giá
12	PNJ	19.7	Đi ngang
13	POW	21.9	Đi ngang
14	REE	19.6	Đi ngang
15	SSI	27.0	Tăng giá
16	STB	25.5	Tăng giá
17	TCB	24.7	Đi ngang
18	VCB	27.3	Tăng giá
19	VHM	16.5	Đi ngang
20	VIC	16.6	Đi ngang
21	VJC	18.2	Đi ngang
22	VNM	15.4	Đi ngang
23	VPB	28.7	Tăng giá
24	VRE	23.2	Đi ngang

THANG ĐIỂM ĐÁNH GIÁ



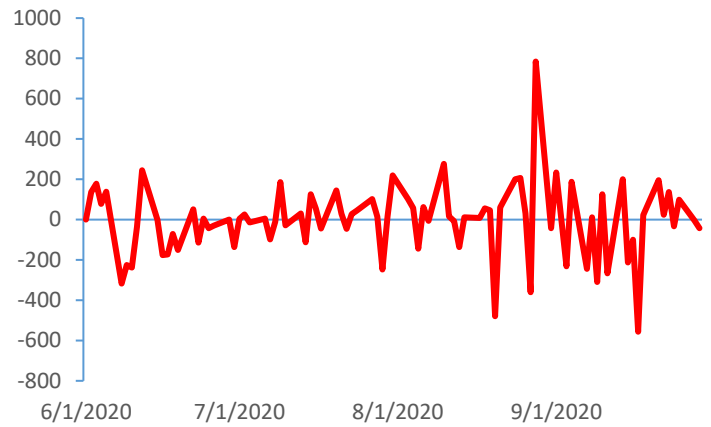
GIAO DỊCH KHỐI NGOẠI

Giá trị giao dịch ròng NĐTNN (tỷ đồng)

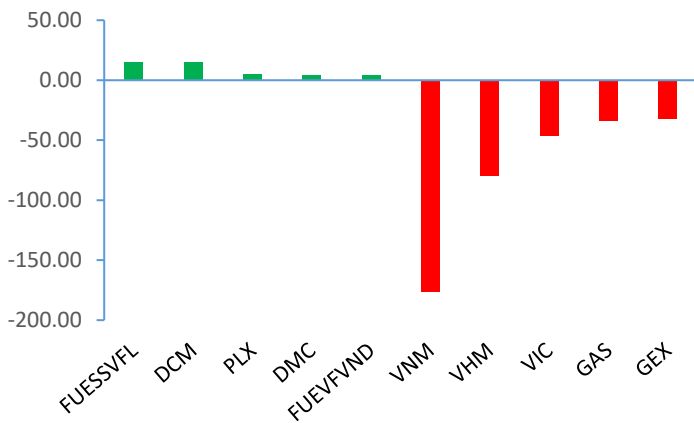


GIAO DỊCH TỰ DOANH

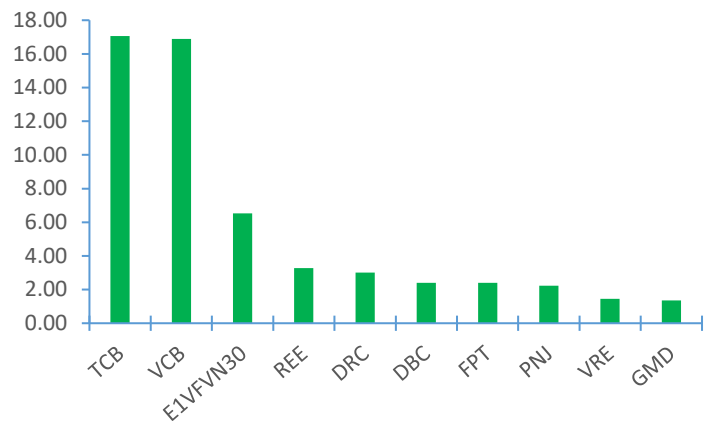
Giá trị giao dịch ròng của tự doanh (tỷ đồng)



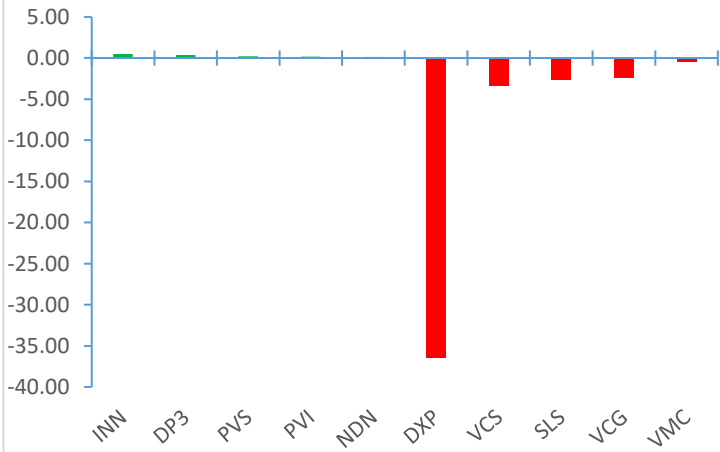
Top cổ phiếu mua bán ròng của NĐTNN trên HSX (tỷ đồng)



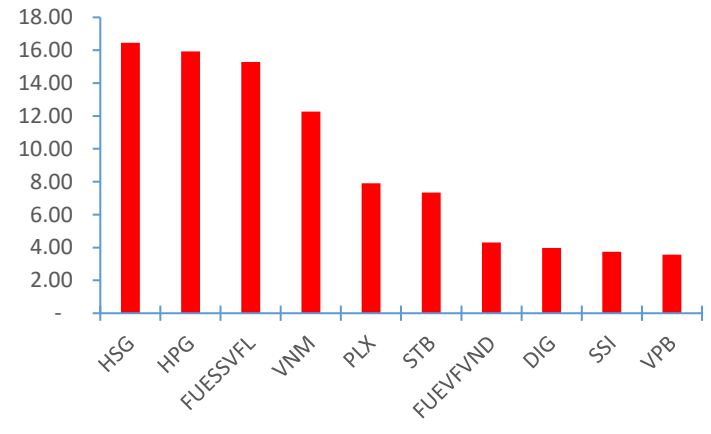
Top cổ phiếu mua ròng của tự doanh trên HSX (tỷ đồng)



Top cổ phiếu mua bán ròng của NĐTNN trên HNX (tỷ đồng)



Top cổ phiếu bán ròng của tự doanh trên HSX (tỷ đồng)



Nguồn: Bloomberg, Fiinpro

TIN KINH TẾ TÀI CHÍNH

Điểm tin

Nội dung

Giá cao su thế giới tăng lên mức cao nhất 3 tuần

Giá cao su Nhật Bản đóng cửa ngày đầu tuần ở mức cao nhất trong hơn 3 tuần, sau khi số liệu phát hành cuối tuần qua cho thấy sự phục hồi kinh tế Trung Quốc từ khủng hoảng Covid-19 đã lấy lại đà.

Kết phiên, hợp đồng cao su kỳ hạn tháng 3/2021 trên sàn giao dịch Osaka đóng cửa tăng 2,2 JPY, hay 1.2% lên 189 JPY/kg, đóng cửa cao nhất kể từ ngày 02/09/2020.

TTCK Mỹ duy trì đà tăng điểm trong phiên giao dịch ngày 28/09/2020

Phố Wall phiên 28/9 tăng đáng kể do nhà đầu tư vào bắt đáy những lĩnh vực bị ảnh hưởng nặng nhất trong cuộc suy thoái bởi ảnh hưởng từ Covid-19. Chốt phiên, Dow Jones tăng 410.1 điểm, tương đương 1.51%, lên 27,584.06 điểm. S&P 500 tăng 53.14 điểm, tương đương 1.61%, lên 3,351.6 điểm. Nasdaq tăng 203.96 điểm, tương đương 1.87%, lên 11,117.53 điểm.

Việt Nam xuất siêu gần 17 tỷ USD trong 9 tháng đầu năm 2020

Trong đó, kim ngạch hàng hóa xuất khẩu trong tháng 9 ước tính đạt 27,5 tỷ USD, giảm 0.7% so với tháng trước. Hàng hóa nhập khẩu ước tính đạt 24 tỷ USD, tăng 5.6%. Tính chung 9 tháng, kim ngạch hàng hóa xuất khẩu ước tính đạt 202,86 tỷ USD, tăng 4.2% so với cùng kỳ năm trước. Trong đó, khu vực kinh tế trong nước tiếp tục là động lực tăng trưởng chính khi đạt 71,83 tỷ USD, tăng hơn 20%. Khu vực có vốn đầu tư nước ngoài (kể cả dầu thô) đạt 131 tỷ USD, giảm 2.9%.

Chỉ số CPI bình quân 9 tháng tăng 3.85%

Tính chung quý III/2020, CPI tăng 0.2% so với quý trước và tăng 3.18% so với cùng kỳ năm 2019. Nguyên nhân chỉ số CPI tăng do giá các mặt hàng lương thực tăng 4.03% so với cùng kỳ năm trước (làm CPI chung tăng 0.15%). Ngoài ra, giá các mặt hàng thực phẩm tăng 14,1% so với cùng kỳ năm trước (làm CPI chung tăng 3.05%), trong đó riêng giá thịt lợn tăng 70.55% (làm CPI chung tăng 2.39%).

Tăng trưởng GDP 9 tháng đầu năm đạt 2.12%

Sáng nay (29/9), Tổng cục Thống kê họp báo công bố tình hình kinh tế - xã hội. Theo đó, tăng trưởng GDP quý III ước tính đạt 2.62%, con số này cao hơn quý II (0.39%) nhưng vẫn thấp hơn quý I (3.68%). Kết quả này giúp GDP 9 tháng tăng 2.12%.

Trong quý III, các khu vực kinh tế có dấu hiệu khởi sắc hơn quý II. Khu vực nông, lâm nghiệp và thủy sản tăng 2.93%; công nghiệp và xây dựng tăng 2.95%; còn dịch vụ tăng 2.75%. Tính chung 9 tháng đầu năm, các khu vực kinh tế tăng lần lượt 1.84%; 3.08% và 1.37%.

TIN DOANH NGHIỆP

Mã CK	Điểm tin	Nội dung
MWG	Thông báo trả cổ tức năm 2019	Ngày 28/09/2020, HĐQT đã thông qua việc trả cổ tức năm 2019 bằng tiền mặt theo tỷ lệ 15%. Theo đó, ngày đăng ký cuối cùng chốt danh sách cổ đông nhận cổ tức vào 20/10/2020 và thanh toán bắt đầu từ ngày 30/10/2020.
GIL	Thông báo kế hoạch phát hành trái phiếu	Công ty sẽ phát hành trái phiếu với tổng giá trị từ 50 - 100 tỷ đồng, kỳ hạn 1-5 năm căn cứ vào thỏa thuận với nhà đầu tư. Mục đích huy động vốn để tăng quy mô vốn hoạt động, thực hiện các chương trình, dự án đầu tư.
PNJ	Thông báo chấm dứt hoạt động 3 chi nhánh trực thuộc	Nguyên nhân các đơn vị này chấm dứt hoạt động do nằm trên tuyến đường thuộc dự án xây dựng tuyến tàu điện ngầm số 2 (Bến Thành - Tham Lương) tại TP.HCM.
SLS	Thông báo trả cổ tức niên độ tài chính 2019-2020	Kinh doanh thuận lợi trong niên vụ 2019-2020, SLS dự kiến chi trả cổ tức bằng tiền với tỷ lệ 70%. Thanh toán dự kiến từ ngày 10/11/2020. Đây là mức cổ tức cao nhất từ trước tới nay của SLS.
DCM	Công bố số liệu ước tính KQKD 8 tháng đầu năm 2020	Công ty cho biết LNST 8 tháng đầu năm 2020 ước đạt hơn 424 tỷ đồng, vượt xa KHKD đề ra. Ngoài ra, DCM cũng đang xem xét điều chỉnh tăng kế hoạch lợi nhuận năm 2020 cho phù hợp với tình hình thực tế
SAM	Thông báo phát hành thành công 300 tỷ đồng trái phiếu	Đây là trái phiếu riêng lẻ, kỳ hạn 24 tháng, lãi suất cố định 11%/năm. Mục tiêu huy động vốn là để bổ sung vốn lưu động cho công ty mẹ. Lô trái phiếu được bảo đảm bằng 24 triệu cổ phiếu Tổng công ty sản xuất – xuất nhập khẩu Bình Dương (UPCOM: PRT) và 20 triệu cổ phiếu Công ty cổ phần Dịch vụ Du lịch Phú Thọ (UPCOM: DSP).

Nguồn: CTS tổng hợp

TUYÊN BỐ MIỄN TRÁCH NHIỆM

Bản quyền năm 2020 thuộc về Công ty Cổ phần Chứng khoán Ngân hàng Công thương Việt Nam (VietinBank Securities). Những thông tin sử dụng trong báo cáo được thu thập từ những nguồn đáng tin cậy và VietinBank Securities không chịu trách nhiệm về tính chính xác của chúng. Quan điểm thể hiện trong báo cáo này là của (các) tác giả và không nhất thiết liên hệ với quan điểm chính thức của VietinBank Securities. Không một thông tin cũng như ý kiến nào được viết ra nhằm mục đích quảng cáo hay khuyến nghị mua/bán bất kỳ chứng khoán nào. Báo cáo này không được phép sao chép, tái bản bởi bất kỳ cá nhân hoặc tổ chức nào khi chưa được phép của VietinBank Securities.

LIÊN HỆ

Hội Sở VietinBank Securities:

306 Bà Triệu, Quận Hai Bà Trưng, Hà Nội.

Tel: +84.24.3974.1771 – Fax: +84.24.3974.1760

Website: www.cts.vn

Hotline: 1900.58.88.66