

**Thị trường thế giới**

**1D**

Dow Jones	26,520	-3.43%
S&P 500	3,271	-3.53%
Nikkei	23,332	-0.37%
Shanghai	3,273	0.11%
Hang Seng	24,568	-0.57%
FTSE 100	5,583	-2.55%
VIX	39	-2.43%

**Thị trường Việt Nam**

**VN-Index**

**VN30**

VN-Index	916.8	882.3
1D	-0.46%	-0.74%
YTD	-4.60%	0.37%
GTGD (tỷ VND)	8,000.7	4,714.67
Vốn hoá (tỷ VND)	3,339,260	2,517,835
NĐTNN (tỷ VND)	-335.07	-333.4
Tự doanh (tỷ VND)	208.94	238.68
P/E	15.0	11.9
P/B	2.0	1.9

**Lợi suất TPCP**

**YTD**

Việt Nam 3 tháng	0.35%	-77.0%
Việt Nam 3 năm	0.95%	-42.7%
Việt Nam 10 năm	2.62%	-23.1%
Mỹ 3 tháng	0.07%	-94.9%
Mỹ 2 năm	0.14%	-90.9%
Mỹ 10 năm	0.77%	-59.4%

**Giá hàng hoá**

**1D**

Dầu Brent (USD/thùng)	38.9	-0.49%
Vàng (USD/ounce)	1,882	0.14%

**Tỷ giá**

**1D**

USD/VND	23,181	-0.06%
EUR/VND	27,264	0.22%
JPY/VND	22,226	-0.08%
CNY/VND	3,457	-0.40%

**Lãi suất liên ngân hàng**

**YTD**

Qua đêm	0.09%	-94.1%
1 tuần	0.13%	-94.6%
2 tuần	0.18%	-93.7%
1 tháng	0.29%	-92.1%

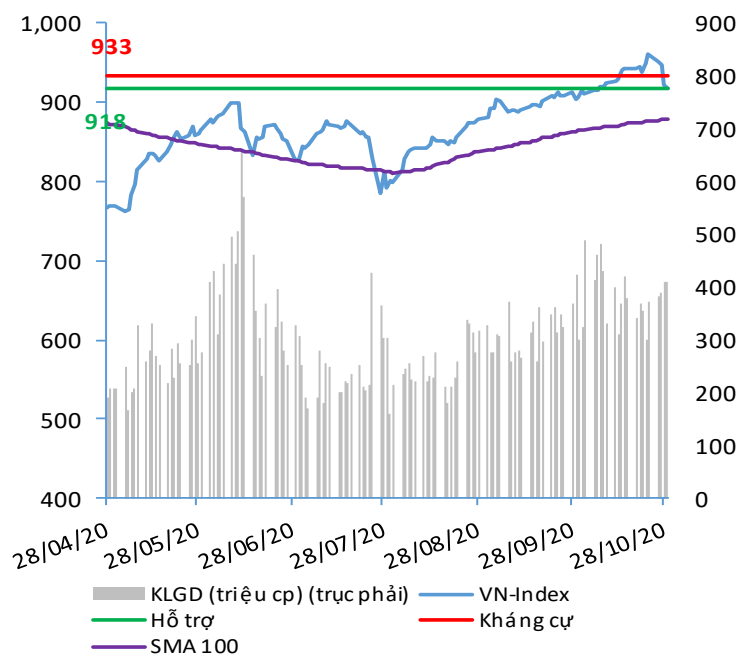
**NHẬN ĐỊNH VÀ KHUYẾN NGHỊ**

Hệ thống đánh giá và phân loại trạng thái diễn biến của CTS ghi nhận mức điểm đánh giá tổng quan của chỉ số VN-Index đạt -35.29 điểm và chỉ số VN30 đạt -35.29 điểm; tương đương với diễn biến thị trường giá giảm.

Diễn biến ngắn hạn tiếp tục ghi nhận áp lực điều chỉnh cho diễn biến T+3, tuy vậy lực bán có phần suy yếu khá đáng kể so với phiên giao dịch trước đó và dòng tiền tham gia bắt đáy cũng hoạt động tích cực hơn tại ngưỡng hỗ trợ 918 điểm. Diễn biến này cũng được phản ánh bởi sự cải thiện sức mạnh tổng quan của chỉ số VN-Index trong bối cảnh thị trường có khả năng tạo đáy ngắn hạn.

Ngưỡng điểm 918 – 933 được kỳ vọng sẽ là ngưỡng hỗ trợ mạnh của chỉ số VN-Index. Tuy nhiên, trước áp lực bán có dấu hiệu gia tăng chỉ số VN-Index có thể tìm về ngưỡng hỗ trợ tâm lý 900 điểm.

**VN-INDEX**



Nguồn: Bloomberg, Fiinpro, CTS tổng hợp

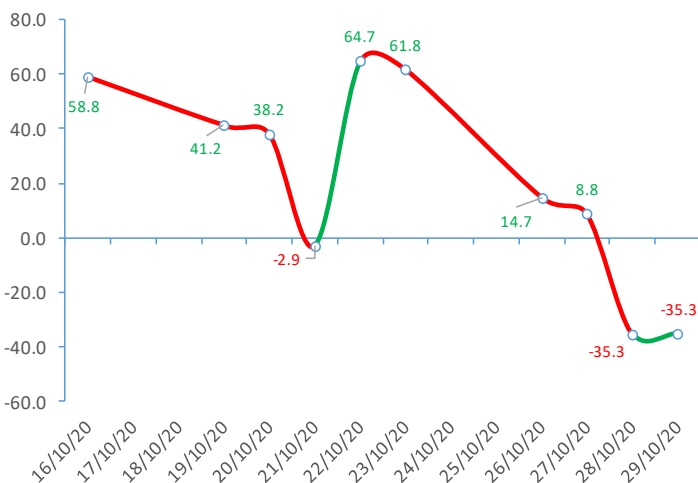
## ĐIỂM ĐÁNH GIÁ VN-INDEX 29/10/2020

Nhóm chỉ báo	Chỉ báo	Điểm
Xu hướng	EMA (3); EMA (10) & SMA (20)	-2
Định hướng & Sức mạnh xu hướng	DMI & ADX	2
Dao động & Động lượng	RSI (14)	-1
	MFI (14)	-3
	Stochastic (14,3,3)	-2
	MACD (12,26,9)	-3
Khối lượng	CMF	-1
	OBV	-2
Độ rộng	Volume	0
	Advance - Decline	0

Điểm đánh giá chung **-35.29**

Nhận Định **Diễn biến giảm giá**

## ĐIỂM ĐÁNH GIÁ VN-INDEX 10 PHIÊN GIAO DỊCH



## ĐIỂM ĐÁNH GIÁ CỔ PHIẾU VN30 29/10/2020

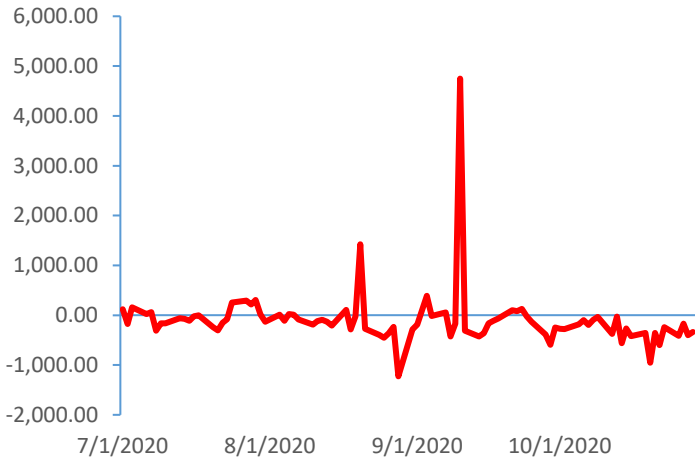
STT	Mã CK	Điểm	Trạng thái
1	BID	-52.0	Giảm giá mạnh
2	BVH	-44.9	Giảm giá
3	CTG	-50.1	Giảm giá mạnh
4	FPT	-32.5	Giảm giá
5	GAS	-45.1	Giảm giá
6	HDB	-37.7	Giảm giá
7	HPG	-42.9	Giảm giá
8	MBB	-39.4	Giảm giá
9	MSN	-31.9	Giảm giá
10	MWG	-36.2	Giảm giá
11	PLX	-44.4	Giảm giá
12	PNJ	-33.7	Giảm giá
13	POW	-37.5	Giảm giá
14	REE	-33.5	Giảm giá
15	SSI	-46.3	Giảm giá
16	STB	-43.8	Giảm giá
17	TCB	-42.3	Giảm giá
18	VCB	-46.8	Giảm giá
19	VHM	-28.3	Giảm giá
20	VIC	-28.5	Giảm giá
21	VJC	-31.1	Giảm giá
22	VNM	-26.5	Giảm giá
23	VPB	-49.3	Giảm giá
24	VRE	-39.8	Giảm giá

## THANG ĐIỂM ĐÁNH GIÁ



## GIAO DỊCH KHỐI NGOẠI

Giá trị giao dịch ròng NĐTNN (tỷ đồng)

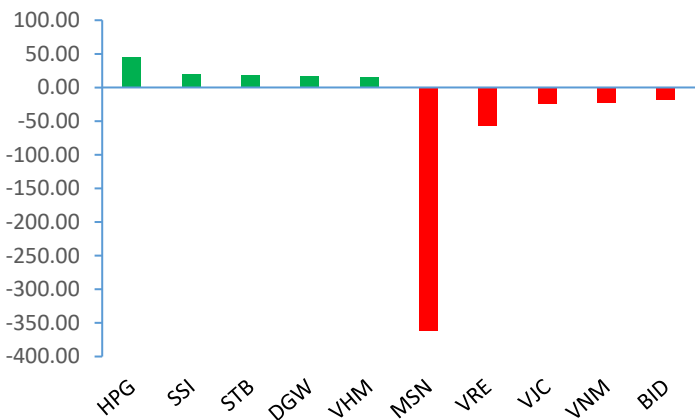


## GIAO DỊCH TỰ DOANH

Giá trị giao dịch ròng của tự doanh (tỷ đồng)



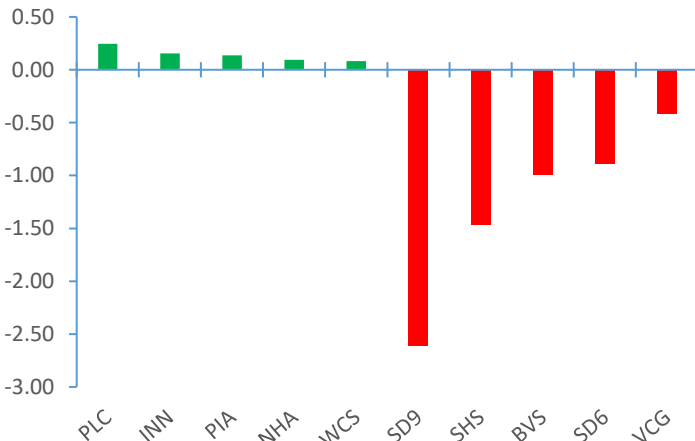
Top cổ phiếu mua bán ròng của NĐTNN trên HSX (tỷ đồng)



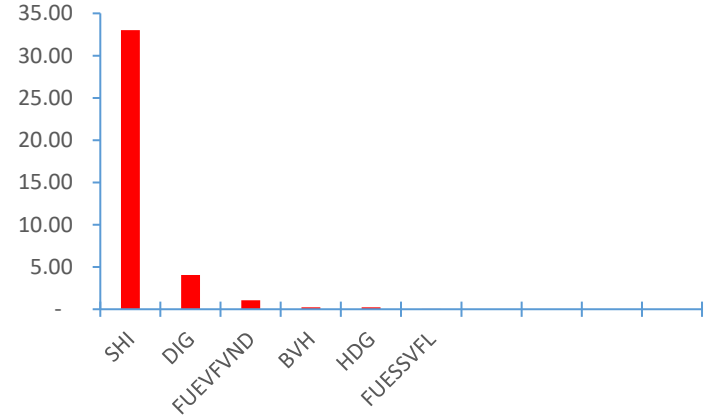
Top cổ phiếu mua ròng của tự doanh trên HSX (tỷ đồng)



Top cổ phiếu mua bán ròng của NĐTNN trên HNX (tỷ đồng)



Top cổ phiếu bán ròng của tự doanh trên HSX (tỷ đồng)



Nguồn: Bloomberg, Fiiipro

## TIN KINH TẾ TÀI CHÍNH

### Điểm tin

### Nội dung

Giá dầu thế giới giảm mạnh, rơi xuống mức đáy 4 tháng

Thị trường năng lượng còn chịu sức ép sau khi số liệu cho thấy tồn kho tại Mỹ tăng. Cụ thể, cơ quan thông tin năng lượng Mỹ (EIA) cho biết tồn kho trong tuần kết thúc ngày 23/10 tăng 4,3 triệu thùng lên 492,4 triệu thùng, vượt xa dự báo tăng 1,2 triệu thùng từ giới phân tích. Kết phiên, giá dầu Brent tương lai giảm 2,08 USD, tương đương 5.1%, xuống 39.12 USD/thùng, thấp nhất kể từ ngày 12/6 trong khi giá dầu WTI tương lai giảm 2,18 USD, tương đương 5.5%, xuống 37,39 USD/thùng, thấp nhất kể từ ngày 2/10.

Bất ổn bao trùm phố Wall, TTCK Mỹ giảm hơn 900 điểm

Theo thống kê, chỉ số VIX trên phố Wall đã tăng lên trên 40 và đạt mức cao nhất kể từ ngày 15/06/2020. Kết phiên, chỉ số trung bình công nghiệp Dow Jones giảm 943.24 điểm, tương đương 3.4%, xuống 26,519.95 điểm, ghi nhận phiên giảm điểm thứ 4 liên tiếp. S&P 500 mất 3.5%, tương đương 119.65 điểm, còn 3,271.03 điểm. Nasdaq Composite rớt 3.7%, tương đương 426.48 điểm, chốt phiên với 11,004.87 điểm.

Nhật bản công bố doanh số bán lẻ tháng 9/2020

Theo đó, doanh số bán lẻ tháng 9 của Nhật Bản giảm 8.7% so với cùng kỳ năm trước, theo Bộ Kinh tế, Thương mại và Công nghiệp Nhật Bản. Trong một diễn biến khác, ngân hàng Nhật Bản hôm nay ra quyết định lãi suất và công bố báo cáo triển vọng kinh tế. Trước các thông tin trên, chỉ số Nikkei 225 giảm nhẹ 0.74% còn Topix giảm 0.54%.

Giá dịch vụ giáo dục khiến chỉ số CPI tháng 10 tăng

Báo cáo tình hình kinh tế, xã hội 10 tháng đầu năm của Tổng cục Thống kê công bố sáng nay (29/10) cho thấy chỉ số giá tiêu dùng (CPI) tháng 10 tăng 0.09% so với tháng trước và so với tháng 12 năm ngoái, đều là mức thấp nhất giai đoạn 2016-2020. Giá tiêu dùng tăng chủ yếu do giá dịch vụ giáo dục được điều chỉnh theo lộ trình nhằm tiệm cận với giá thị trường và ảnh hưởng của mưa bão, lũ lụt tại các tỉnh miền Trung.

Thu ngân sách có dấu hiệu khởi sắc nhưng vẫn bội chi 164,7 nghìn tỷ đồng sau 10 tháng

Cụ thể, tổng thu ngân sách Nhà nước từ đầu năm đến thời điểm 15/10/2020 ước tính đạt 1,018.6 nghìn tỷ đồng, bằng 67.4% dự toán năm, trong đó thu nội địa đạt 846,6 nghìn tỷ đồng, bằng 67%; thu từ dầu thô 28,4 nghìn tỷ đồng, bằng 80.7%; thu cân đối ngân sách từ hoạt động xuất, nhập khẩu 142,7 nghìn tỷ đồng, bằng 68.6%. Tổng chi ngân sách Nhà nước từ đầu năm đến thời điểm 15/10/2020 ước tính đạt 1,183.3 nghìn tỷ đồng, bằng 67.7% dự toán năm, trong đó chi thường xuyên đạt 801,8 nghìn tỷ đồng, bằng 75.9%; chi đầu tư phát triển 288,7 nghìn tỷ đồng, bằng 61.3%; chi trả nợ lãi 85,4 nghìn tỷ đồng, bằng 72.3%.

## TIN DOANH NGHIỆP

Mã CK	Điểm tin	Nội dung
DHC	Thông báo tổ chức ĐHĐCĐ bất thường	DHC vừa công bố Nghị quyết HĐQT thông qua việc tổ chức ĐHĐCĐ bất thường năm 2020 để bàn phương án điều chỉnh kế hoạch doanh thu, lợi nhuận sau thuế năm 2020, điều chỉnh kế hoạch trả cổ tức cho cổ đông năm 2020 và nội dung khác. Ngày chốt danh sách cổ đông tham dự họp ĐHĐCĐ bất thường là 18/11 và thời gian tổ chức dự kiến trong tháng 12. HĐQT sẽ xác định thời gian và địa điểm tổ chức cụ thể trong thư mời họp.
CTG	Công bố KQKD quý III/2020	Theo BCTC hợp nhất quý III/2020, VietinBank ghi nhận thu nhập lãi thuần 9,078 tỷ đồng, tăng 9% so với cùng kỳ năm trước. Lãi thuần từ hoạt động dịch vụ 1,056 tỷ đồng, giảm 3%. Trừ chi phí hoạt động, ngân hàng lãi trước trích lập 7,762 tỷ đồng, tăng 17%. Tuy nhiên, chi phí dự phòng tăng 39%, khiến lãi trước thuế giảm 7%, xuống 2,904 tỷ đồng. Lũy kế 9 tháng, ngân hàng có lợi nhuận trước thuế 10,364 tỷ đồng, cao hơn 22% so với cùng kỳ 2019. Lãi sau thuế tăng tương đương, ở mức 8,356 tỷ đồng.
GTN	Công bố KQKD quý III/2020	Trong quý III, công ty ghi nhận doanh thu giảm 7% còn 776 tỷ đồng. Tuy nhiên, biên lợi nhuận gộp cải thiện mạnh lên hơn 32% giúp lợi nhuận gộp cao gấp đôi cùng kỳ đạt 250 tỷ đồng. Kết thúc quý III, GTN báo LNST đạt hơn 33 tỷ đồng, gấp 27 lần cùng kỳ năm ngoái.
PVD	Công bố KQKD quý III/2020	PVD vừa công bố báo cáo tài chính hợp nhất quý III với doanh thu thuần tăng 19% đạt 1,271 tỷ đồng. Giá vốn tăng mạnh hơn khiến lợi nhuận gộp giảm 22% còn 79 tỷ đồng. Kết thúc quý III, PVD báo LNST cổ đông công ty mẹ tăng 43% đạt 39 tỷ đồng. Lũy kế 9 tháng, doanh thu thuần tăng 48% đạt 4,409 tỷ đồng. Lợi nhuận sau thuế thuộc về cổ đông công ty mẹ tăng 156% lên gần 125 tỷ đồng. Với kết quả này, doanh nghiệp đã vượt 84% kế hoạch lợi nhuận cả năm.
VHM	Công bố KQKD 9 tháng đầu năm 2020	Theo đó, doanh thu thuần đạt 49,378 tỷ đồng, tăng 31% cùng kỳ. Kết quả này đến từ việc công ty bước vào thời kỳ bàn giao lớn với các sản phẩm chủ yếu từ 4 dự án Vinhomes Ocean Park, Vinhomes Grand Park, Vinhomes Smart City và Vinhomes Marina. Lợi nhuận trước thuế 9 tháng đạt 22.199 tỷ đồng và lợi nhuận sau thuế của cổ đông công ty mẹ đạt 16.337 tỷ đồng, tăng lần lượt 6% và 7% cùng kỳ.
IMP	Công bố KHKD quý IV/2020	Theo đó, HĐQT công ty thống nhất kế hoạch sản xuất kinh doanh quý IV với tổng doanh thu và thu nhập là 488.6 tỷ đồng, giảm 1.4% so với thực hiện năm 2019. Lợi nhuận trước thuế mục tiêu là 90 tỷ đồng, tăng 27.1%. Nếu công ty hoàn thành kế hoạch quý IV nêu trên, Imexpharm sẽ đạt 80% kế hoạch doanh thu năm đề ra và 99% kế hoạch lợi nhuận.

Nguồn: CTS tổng hợp

## TUYÊN BỐ MIỄN TRÁCH NHIỆM

Bản quyền năm 2020 thuộc về Công ty Cổ phần Chứng khoán Ngân hàng Công thương Việt Nam (VietinBank Securities). Những thông tin sử dụng trong báo cáo được thu thập từ những nguồn đáng tin cậy và VietinBank Securities không chịu trách nhiệm về tính chính xác của chúng. Quan điểm thể hiện trong báo cáo này là của (các) tác giả và không nhất thiết liên hệ với quan điểm chính thức của VietinBank Securities. Không một thông tin cũng như ý kiến nào được viết ra nhằm mục đích quảng cáo hay khuyến nghị mua/bán bất kỳ chứng khoán nào. Báo cáo này không được phép sao chép, tái bản bởi bất kỳ cá nhân hoặc tổ chức nào khi chưa được phép của VietinBank Securities.

## LIÊN HỆ

Hội Sở VietinBank Securities:

306 Bà Triệu, Quận Hai Bà Trưng, Hà Nội.

Tel: +84.24.3974.1771 – Fax: +84.24.3974.1760

Website: [www.cts.vn](http://www.cts.vn)

Hotline: 1900.58.88.66