

Thị trường thế giới

1D

Dow Jones	27,902	-0.47%
S&P 500	3,357	-0.84%
Nikkei	23,360	0.18%
Shanghai	3,338	2.07%
Hang Seng	24,416	0.31%
FTSE 100	6,018	-0.53%
VIX	27	0.98%

Thị trường Việt Nam

VN-Index VN30

VN-Index	901.9	841.7
1D	0.88%	1.18%
YTD	-6.15%	-4.26%
GTGD (tỷ VND)	6,661.62	3,095.64
Vốn hoá (tỷ VND)	3,227,157	2,412,979
NĐTNN (tỷ VND)	-68.12	-13.17
Tự doanh (tỷ VND)	22.47	62.21
P/E	14.8	11.7
P/B	2.0	1.9

Lợi suất TPCP

YTD

Việt Nam 3 tháng	0.36%	-76.3%
Việt Nam 3 năm	1.09%	-34.2%
Việt Nam 10 năm	2.85%	-16.5%
Mỹ 3 tháng	0.08%	-94.7%
Mỹ 2 năm	0.13%	-91.4%
Mỹ 10 năm	0.67%	-64.6%

Giá hàng hoá

1D

Dầu Brent (USD/thùng)	43.6	0.58%
Vàng (USD/ounce)	1,951	0.49%

Tỷ giá

1D

USD/VND	23,182	-0.01%
EUR/VND	27,490	-0.65%
JPY/VND	22,169	-0.18%
CNY/VND	3,430	-0.09%

Lãi suất liên ngân hàng

YTD

Qua đêm	0.09%	-94.1%
1 tuần	0.13%	-94.7%
2 tuần	0.19%	-93.4%
1 tháng	0.29%	-91.9%

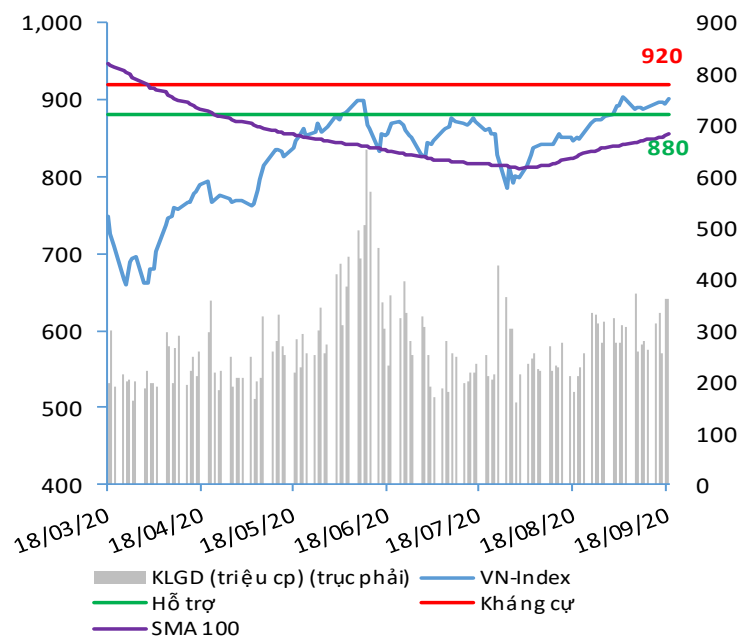
NHẬN ĐỊNH VÀ KHUYẾN NGHỊ

Hệ thống đánh giá và phân loại trạng thái diễn biến của CTS ghi nhận mức điểm đánh giá tổng quan của chỉ số VN-Index đạt **+38.24 điểm** và chỉ số VN30 đạt **+35.29 điểm**; tương đương với diễn biến thị trường tăng giá.

Diễn biến ngắn hạn T+3 tiếp tục cho thấy áp lực điều chỉnh không quá lớn trong bối cảnh dòng tiền tham gia vào thị trường có hiện tượng phân hoá, hình thành nên kịch bản đi ngang. Bên cạnh đó, diễn biến T+10 nhìn chung vẫn đang được duy trì một cách khá tích cực.

Nhà đầu tư vẫn nên thận trọng nếu có ý định tham gia giải ngân trong khoảng thời gian này do dòng tiền không có tính chất lan toả đồng đều mà chỉ tập trung ở một số dòng cổ phiếu nhất định như thủy sản, chứng khoán và vật liệu xây dựng.

VN-INDEX



ĐIỂM ĐÁNH GIÁ VN-INDEX 18/09/2020

Nhóm chỉ báo	Chỉ báo	Điểm
Xu hướng	EMA (3); EMA (10) & SMA (20)	9
Định hướng & Sức mạnh xu hướng	DMI & ADX	2
	RSI (14)	1
Dao động & Động lượng	MFI (14)	1
	Stochastic (14,3,3)	1
	MACD (12,26,9)	-1
	CMF	0
Khối lượng	OBV	1
	Volume	0
Độ rộng	Advance - Decline	-1

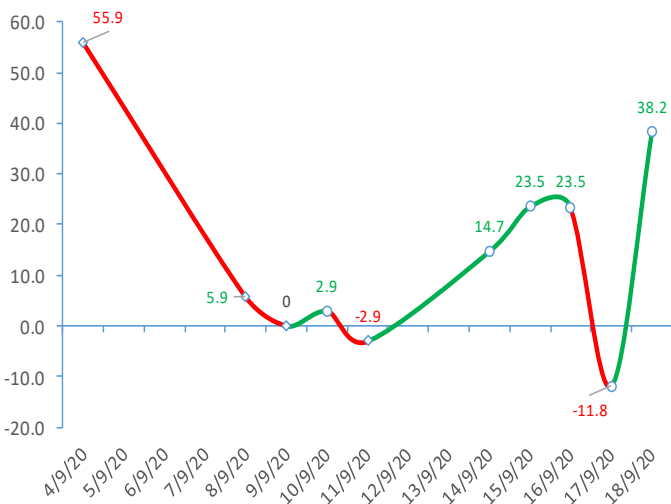
Điểm đánh giá chung 38.24

Nhận Định **Diễn biến tăng giá**

ĐIỂM ĐÁNH GIÁ CỔ PHIẾU VN30 18/09/2020

STT	Mã CK	Điểm	Trạng thái
1	BID	52.0	Tăng giá mạnh
2	BVH	44.9	Tăng giá
3	CTG	50.1	Tăng giá mạnh
4	FPT	32.5	Tăng giá
5	GAS	45.1	Tăng giá
6	HDB	37.7	Tăng giá
7	HPG	42.9	Tăng giá
8	MBB	39.4	Tăng giá
9	MSN	31.9	Tăng giá
10	MWG	36.2	Tăng giá
11	PLX	44.4	Tăng giá
12	PNJ	33.7	Tăng giá
13	POW	37.5	Tăng giá
14	REE	33.5	Tăng giá
15	SSI	46.3	Tăng giá
16	STB	43.8	Tăng giá
17	TCB	42.3	Tăng giá
18	VCB	46.8	Tăng giá
19	VHM	28.3	Tăng giá
20	VIC	28.5	Tăng giá
21	VJC	31.1	Tăng giá
22	VNM	26.5	Tăng giá
23	VPB	49.3	Tăng giá
24	VRE	39.8	Tăng giá

ĐIỂM ĐÁNH GIÁ VN-INDEX 10 PHIÊN GIAO DỊCH:

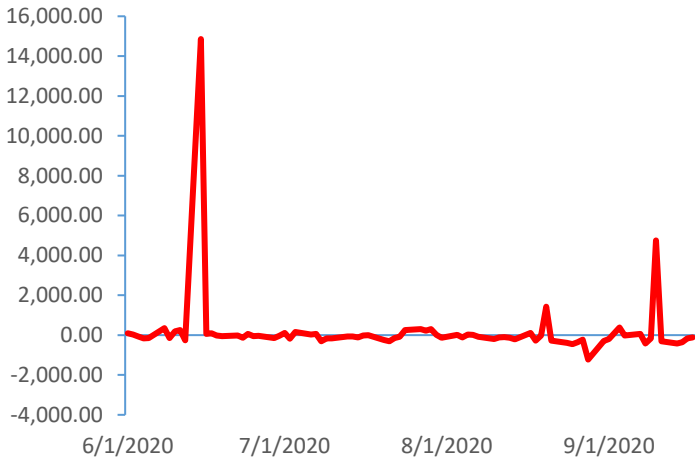


THANG ĐIỂM ĐÁNH GIÁ

< -75 <	< -50 <	< -25 <	0	< +25 <	< +50 <	< +75 <
Giảm giá rất mạnh	Giảm giá mạnh	Giảm giá	Đi ngang	Tăng giá	Tăng giá mạnh	Tăng giá rất mạnh

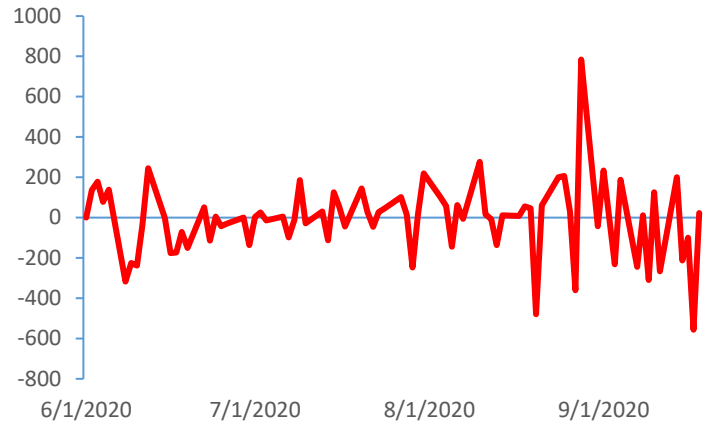
GIAO DỊCH KHỐI NGOẠI

Giá trị giao dịch ròng NĐTNN (tỷ đồng)

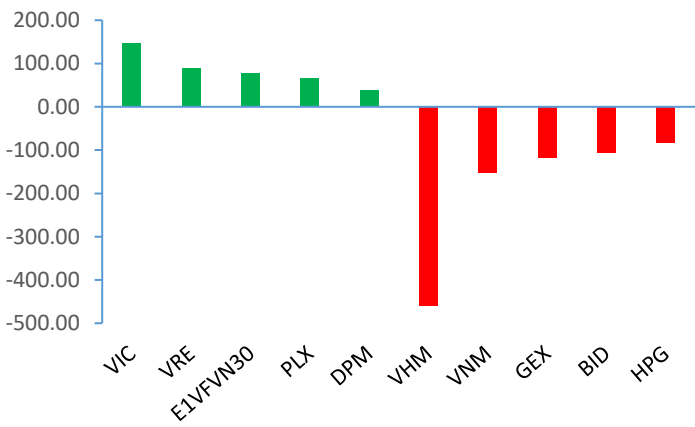


GIAO DỊCH TỰ DOANH

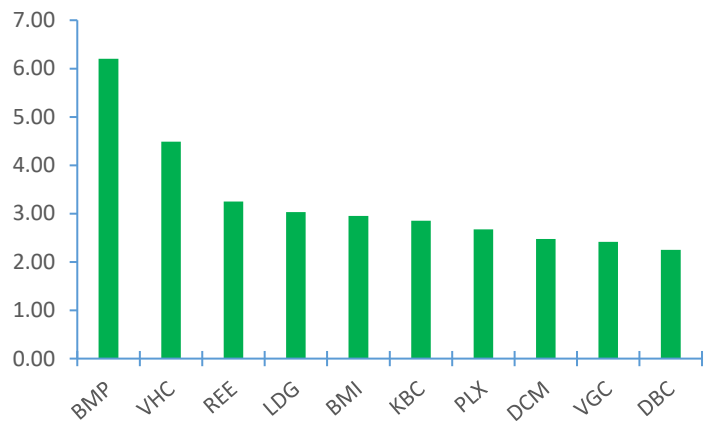
Giá trị giao dịch ròng của tự doanh (tỷ đồng)



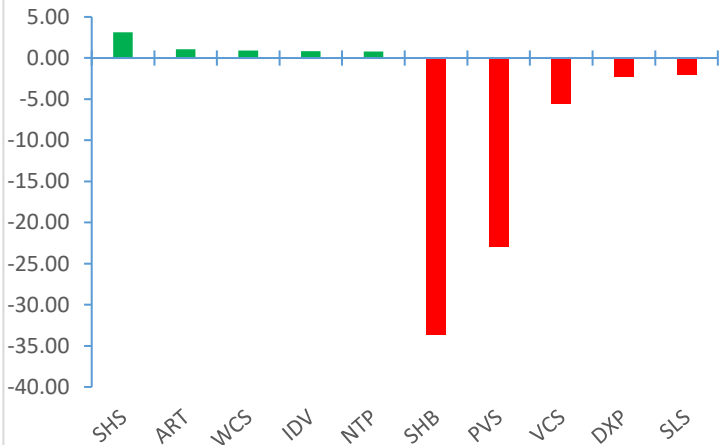
Top cổ phiếu mua bán ròng của NĐTNN trên HSX (tỷ đồng)



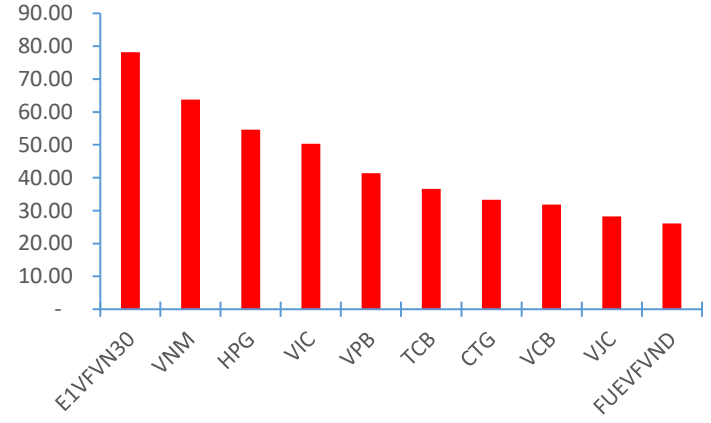
Top cổ phiếu mua ròng của tự doanh trên HSX (tỷ đồng)



Top cổ phiếu mua bán ròng của NĐTNN trên HNX (tỷ đồng)



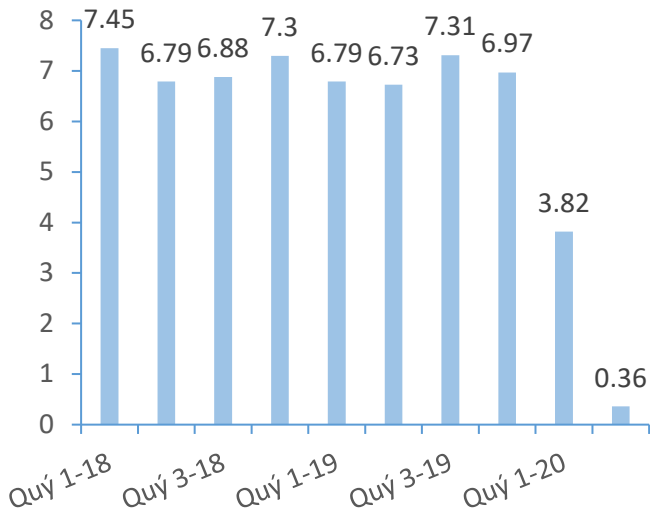
Top cổ phiếu bán ròng của tự doanh trên HSX (tỷ đồng)



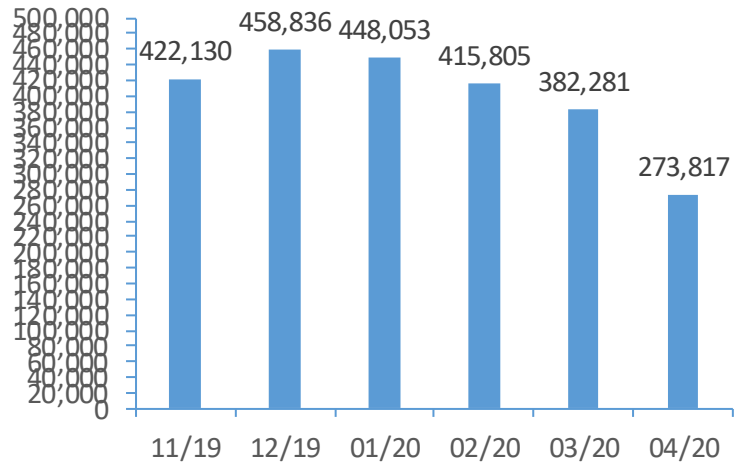
Nguồn: Bloomberg, Fiipro

CHỈ SỐ KINH TẾ VĨ MÔ

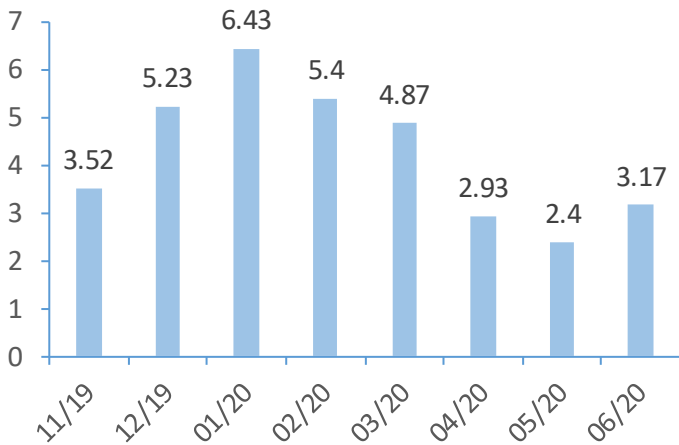
Tăng trưởng GDP Việt Nam (%)



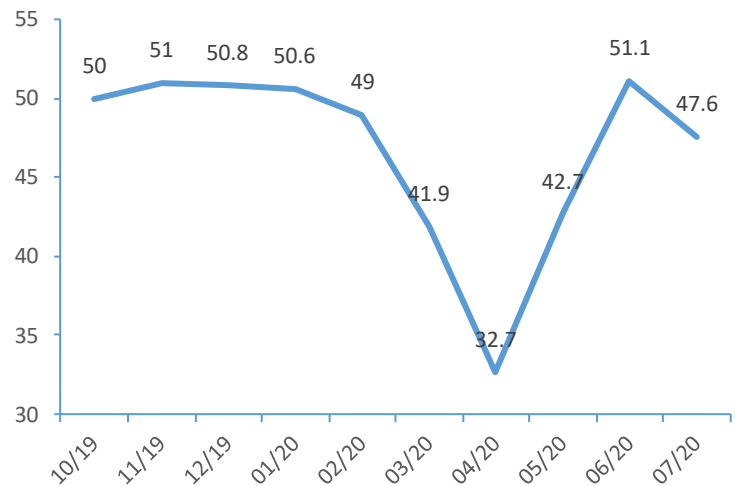
Tổng mức bán lẻ hàng hoá (tỷ VND)



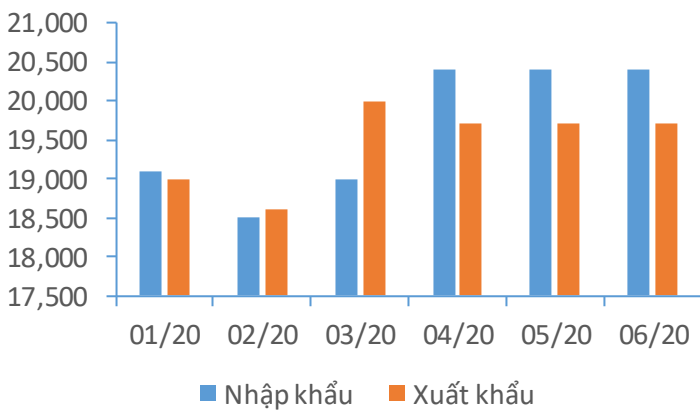
CPI Việt Nam (%)



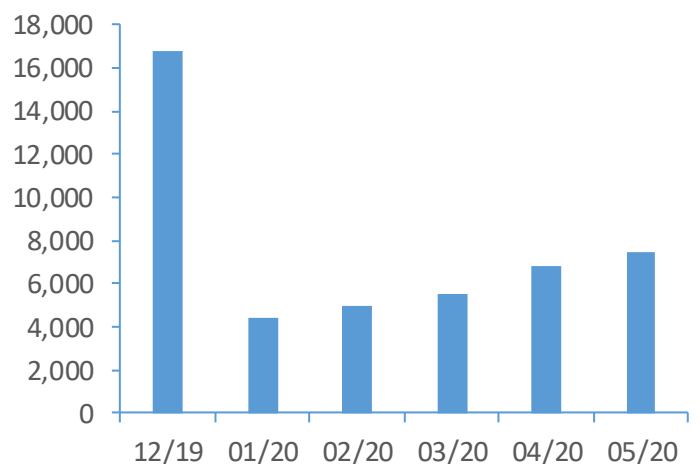
PMI



Giá trị xuất nhập khẩu của Việt Nam (triệu USD)



Tổng vốn FDI đăng ký triệu USD)



TIN KINH TẾ TÀI CHÍNH

Điểm tin

Nội dung

Giá dầu thế giới tiếp tục tăng hơn 2% trong phiên giao dịch ngày 17/09/2020

Giá dầu tăng do OPEC và các đồng minh cho biết nhóm này sẽ xử lý nghiêm đối với những quốc gia không tuân thủ việc cắt giảm sản lượng và dự định sẽ tổ chức một cuộc họp bất thường vào tháng 10 tới nếu thị trường dầu giảm giá thêm nữa.

Kết phiên, giá dầu Brent tăng 2.56% lên 43,3 USD/thùng trong khi giá dầu WTI tăng 2.02% lên 40,97 USD/thùng.

Ngân hàng thế giới (WB) dự báo kinh tế toàn cầu cần 5 năm để hồi phục hoàn toàn

Tại hội nghị được tổ chức ở Madrid, Tây Ban Nha, bà Carmen Reinhart, chuyên gia kinh tế trưởng WB nhận định, sau cuộc khủng hoảng do đại dịch Covid-19, kinh tế toàn cầu có thể mất tới 5 năm để phục hồi. Bà Carmen Reinhart cũng nhấn mạnh một số nước sẽ phải trải qua cuộc suy thoái kéo dài hơn những nước khác. Điều này sẽ làm tình trạng bất bình đẳng thêm trầm trọng, đặc biệt khi các nước nghèo nhất là nhóm dễ bị tổn thương do đại dịch nhất.

Thị trường chứng khoán Mỹ giảm điểm trở lại do ảnh hưởng từ nhóm cổ phiếu công nghệ

Cụ thể, chỉ số trung bình công nghiệp Dow Jones giảm 130.40 điểm, tương đương 0.5%, xuống 27,901.98 điểm, kết thúc chuỗi tăng điểm kéo dài 4 ngày. S&P 500 rớt 0.8%, tương đương 28,48 điểm, chốt phiên với 3,357.01 điểm. Nasdaq Composite sụt 1.3%, tương đương 140,19 điểm, xuống 10,910.28 điểm. Chỉ số này có lúc đã rơi vào vùng điều chỉnh, giảm 10% so với mức cao nhất mọi thời đại.

Ngân hàng UBS lạc quan về triển vọng giá vàng thế giới

Theo người gười đứng đầu thị trường toàn cầu ASEAN của ngân hàng UBS, ngân hàng này đã nâng dự báo giá vàng trong năm tới từ mức 1,850 USD lên 2,100 USD/ounce. Theo đó, môi trường lãi suất thực âm và những bất ổn toàn cầu, chẳng hạn như cuộc bầu cử tổng thống Mỹ sắp tới là một trong những nguyên nhân thúc đẩy các nhà đầu tư tăng cường tích trữ vàng.

Chính phủ dự kiến tăng trưởng GDP 2021 đạt 6 – 6.5%

Văn phòng Chính phủ ngày 17/09/2020 thông báo Nghị quyết phiên họp thường kỳ Chính phủ tháng 8. Theo đó, Chính phủ giao Bộ Kế hoạch & Đầu tư tiếp tục rà soát, hoàn thiện kịch bản tăng trưởng và phương án điều hành những tháng cuối năm 2020, kế hoạch năm 2021. Trong đó, dự kiến tốc độ tăng trưởng GDP năm sau khoảng 6-6.5%.

TIN DOANH NGHIỆP

Mã CK	Điểm tin	Nội dung
FPT	Công bố KQKD 8 tháng đầu năm 2020	Theo thông tin từ FPT, doanh thu thuần và lợi nhuận trước thuế 8 tháng đạt lần lượt 18,321 tỷ đồng và 3,343 tỷ đồng, tăng trưởng 7.6% và 11.7%. Biên lợi nhuận trước thuế tăng lên 18.2% từ 17.6% cùng kỳ 2019. Lợi nhuận sau thuế ở mức 2,785 tỷ đồng, tăng 11.6%. Với kết quả trên, doanh nghiệp hoàn thành 56% chỉ tiêu doanh thu và 61% kế hoạch lợi nhuận năm sau 8 tháng.
GEX	Thông báo nâng giá chào mua lần hai đối với cổ phiếu VGC	HĐQT công ty đã thông qua quyết định nâng giá chào mua cổ phiếu VGC lên 23,500 đồng/cổ phiếu. Việc tăng giá được áp dụng đối với tất cả các cổ đông Viglacera, kể cả các cổ đông đã đăng ký bán cổ phiếu cho Gelex.
VNM	Thông báo từ nhiệm Thành viên HĐQT	Ông Nguyễn bá Dương, Chủ tịch CTD và Thành viên HĐQT VNM đã viết đơn xin từ nhiệm chức vụ tại VNM vào ngày 17/09/2020. Lý do ông Dương đưa ra là sức khỏe cá nhân không thể sắp xếp đủ thời gian để hoàn thành tốt công việc.
BMP	Thông báo trả cổ tức đợt 1/2020	HĐQT công ty đã thông qua phương án trả cổ tức đợt 1/2020 bằng tiền tỷ lệ 28.4%. Với gần 82 triệu cổ phiếu đang lưu hành, số tiền công ty dự chi để tạm ứng cổ tức là hơn 232 tỷ đồng. Thời gian chia cổ tức dự kiến trong tháng 10. Tổng giám đốc sẽ tổ chức thực hiện việc chi trả đợt cổ tức trên.
KSB	Thông báo trả cổ tức năm 2020	Cụ thể, công ty dự kiến phát hành thêm hơn 10,7 triệu cổ phiếu để trả cổ tức, tỷ lệ 20%. Vốn điều lệ sau phát hành sẽ tăng lên hơn 640 tỷ đồng. Nguồn thực hiện được lấy từ lợi nhuận sau thuế chưa phân phối lũy kế đến 31/12/2019.
SNZ	Thông báo trả cổ tức còn lại của năm 2019	Ngày đăng ký cuối cùng vào 09/10/2020. Theo đó, SNZ dự kiến trả cổ tức còn lại năm 2019 tỷ lệ 5%. Thời hạn thanh toán dự kiến vào 28/10/2020. Với 376,5 triệu cổ phiếu đang lưu hành, Sonadezi dự kiến chi hơn 188 tỷ đồng trả cổ tức đợt này cho cổ đông.

Nguồn: CTS tổng hợp

TUYÊN BỐ MIỄN TRÁCH NHIỆM

Bản quyền năm 2020 thuộc về Công ty Cổ phần Chứng khoán Ngân hàng Công thương Việt Nam (VietinBank Securities). Những thông tin sử dụng trong báo cáo được thu thập từ những nguồn đáng tin cậy và VietinBank Securities không chịu trách nhiệm về tính chính xác của chúng. Quan điểm thể hiện trong báo cáo này là của (các) tác giả và không nhất thiết liên hệ với quan điểm chính thức của VietinBank Securities. Không một thông tin cũng như ý kiến nào được viết ra nhằm mục đích quảng cáo hay khuyến nghị mua/bán bất kỳ chứng khoán nào. Báo cáo này không được phép sao chép, tái bản bởi bất kỳ cá nhân hoặc tổ chức nào khi chưa được phép của VietinBank Securities.

LIÊN HỆ

Hội Sở VietinBank Securities:

306 Bà Triệu, Quận Hai Bà Trưng, Hà Nội.

Tel: +84.24.3974.1771 – Fax: +84.24.3974.1760

Website: www.cts.vn

Hotline: 1900.58.88.66