

Thị trường thế giới

1D

Dow Jones	28,364	0.54%
S&P 500	3,453	0.52%
Nikkei	23,517	0.18%
Shanghai	3,278	-1.04%
Hang Seng	24,905	0.48%
FTSE 100	5,844	1.01%
VIX	28	0.21%

Thị trường Việt Nam

VN-Index

VN30

VN-Index	961.1	929.6
1D	1.18%	1.23%
YTD	0.01%	5.75%
GTGD (tỷ VND)	9,460.06	6,258.43
Vốn hoá (tỷ VND)	3,439,763	2,591,807
NĐTNN (tỷ VND)	-239.08	-37.24
Tự doanh (tỷ VND)	536.01	556.17
P/E	15.8	12.9
P/B	2.1	2.1

Lợi suất TPCP

YTD

Việt Nam 3 tháng	0.37%	-75.4%
Việt Nam 3 năm	0.98%	-41.2%
Việt Nam 10 năm	2.59%	-27.2%
Mỹ 3 tháng	0.08%	-94.7%
Mỹ 2 năm	0.14%	-90.5%
Mỹ 10 năm	0.85%	-55.6%

Giá hàng hoá

1D

Dầu Brent (USD/thùng)	42.3	-0.38%
Vàng (USD/ounce)	1,900	-0.06%

Tỷ giá

1D

USD/VND	23,178	-0.04%
EUR/VND	27,359	0.38%
JPY/VND	22,137	-0.22%
CNY/VND	3,474	-0.23%

Lãi suất liên ngân hàng

YTD

Qua đêm	0.09%	-94.0%
1 tuần	0.15%	-93.9%
2 tuần	0.20%	-93.1%
1 tháng	0.30%	-91.7%

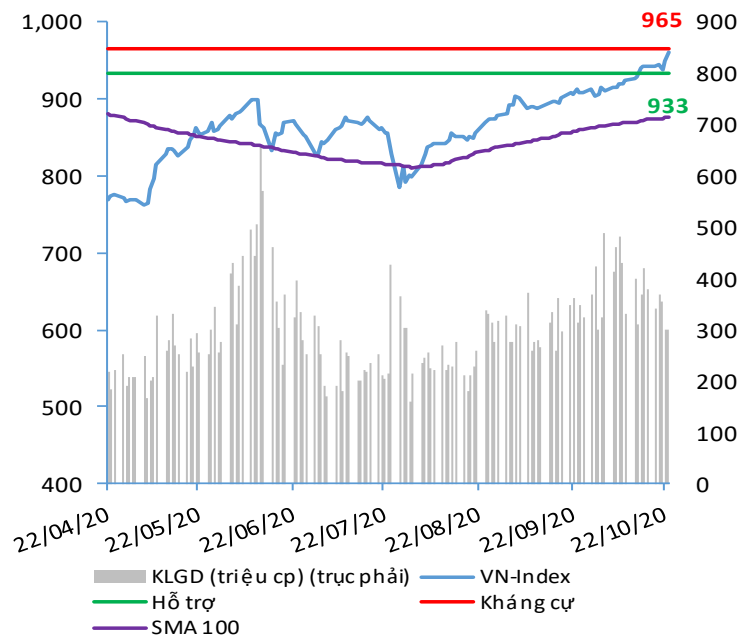
NHẬN ĐỊNH VÀ KHUYẾN NGHỊ

Hệ thống đánh giá và phân loại trạng thái diễn biến của CTS ghi nhận mức điểm đánh giá tổng quan của chỉ số VN-Index đạt **+61.76 điểm** và chỉ số VN30 đạt **+64.71 điểm**; tương đương với diễn biến thị trường tăng mạnh.

Diễn biến ngắn hạn tiếp tục ghi nhận diễn biến giao dịch tích cực với dòng tiền tham gia tốt đặc biệt là tại nhóm cổ phiếu VN30. Bên cạnh đó, diễn biến T+10 cũng quay trở lại xu hướng đi lên tích cực và T+20 nhìn chung cũng vẫn giữ được dư địa tăng giá tốt.

Chỉ số VN-Index đã có nhịp kiểm tra ngưỡng hỗ trợ 933 điểm nhìn chung là khá tốt với dòng tiền chờ đợi giải ngân và tham gia vào thị trường là khá tiềm năng. Nếu diễn biến tích cực này tiếp tục được duy trì, chỉ số VN-Index sẽ tiến tới thử thách ngưỡng kháng cự 965 điểm.

VN-INDEX



ĐIỂM ĐÁNH GIÁ VN-INDEX 23/10/2020

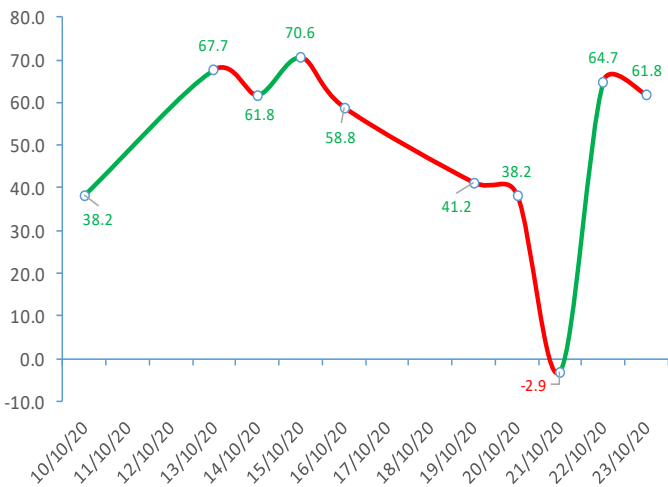
Nhóm chỉ báo	Chỉ báo	Điểm
Xu hướng	EMA (3); EMA (10) & SMA (20)	9
Định hướng & Sức mạnh xu hướng	DMI & ADX	2
	RSI (14)	2
Dao động & Động lượng	MFI (14)	1
	Stochastic (14,3,3)	1
	MACD (12,26,9)	3
	CMF	2
Khối lượng	OBV	2
	Volume	0
Độ rộng	Advance - Decline	-1

Điểm đánh giá chung 61.76

Nhận Định

Diễn biến đi tăng mạnh

ĐIỂM ĐÁNH GIÁ VN-INDEX 10 PHIÊN GIAO DỊCH:



ĐIỂM ĐÁNH GIÁ CỔ PHIẾU VN30 23/10/2020

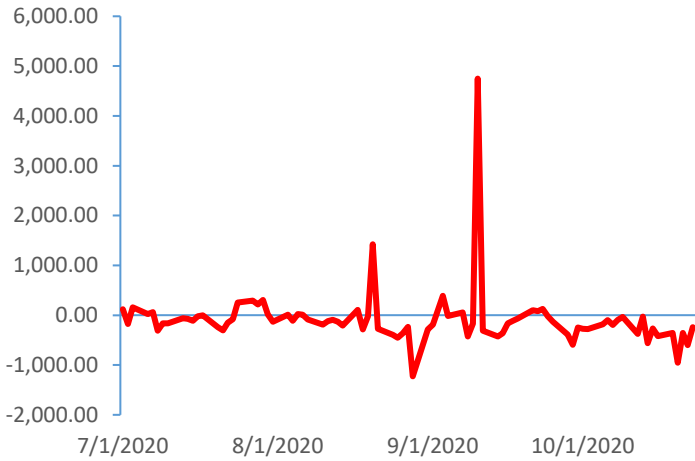
STT	Mã CK	Điểm	Trạng thái
1	BID	95.3	Tăng giá rất mạnh
2	BVH	82.4	Tăng giá rất mạnh
3	CTG	91.9	Tăng giá rất mạnh
4	FPT	59.5	Tăng giá mạnh
5	GAS	82.6	Tăng giá rất mạnh
6	HDB	69.2	Tăng giá mạnh
7	HPG	78.6	Tăng giá rất mạnh
8	MBB	72.2	Tăng giá mạnh
9	MSN	58.5	Tăng giá mạnh
10	MWG	66.4	Tăng giá mạnh
11	PLX	81.4	Tăng giá rất mạnh
12	PNJ	61.8	Tăng giá mạnh
13	POW	68.8	Tăng giá mạnh
14	REE	61.5	Tăng giá mạnh
15	SSI	84.9	Tăng giá rất mạnh
16	STB	80.3	Tăng giá rất mạnh
17	TCB	77.6	Tăng giá rất mạnh
18	VCB	85.9	Tăng giá rất mạnh
19	VHM	51.9	Tăng giá mạnh
20	VIC	52.3	Tăng giá mạnh
21	VJC	57.1	Tăng giá mạnh
22	VNM	48.5	Tăng giá
23	VPB	90.3	Tăng giá rất mạnh
24	VRE	72.9	Tăng giá mạnh

THANG ĐIỂM ĐÁNH GIÁ

< -75 <	< -50 <	< -25 <	0	> +25 <	> +50 <	> +75 <
Giảm giá rất mạnh	Giảm giá mạnh	Giảm giá	Đi ngang	Tăng giá	Tăng giá mạnh	Tăng giá rất mạnh

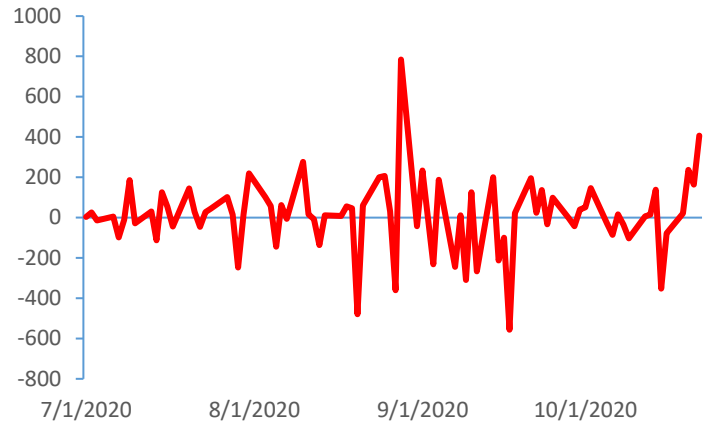
GIAO DỊCH KHỐI NGOẠI

Giá trị giao dịch ròng NĐTNN (tỷ đồng)

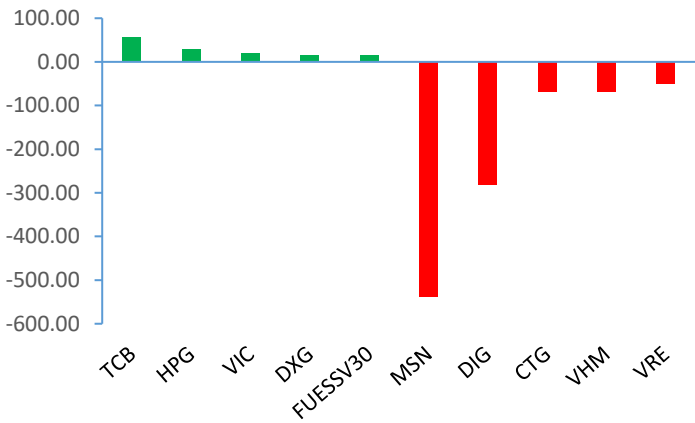


GIAO DỊCH TỰ DOANH

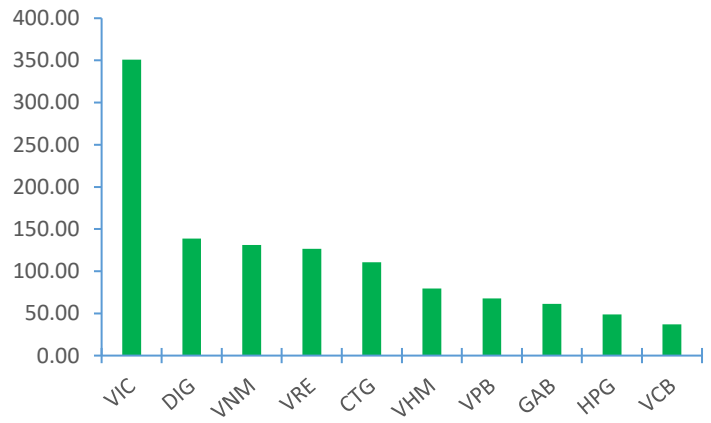
Giá trị giao dịch ròng của tự doanh (tỷ đồng)



Top cổ phiếu mua bán ròng của NĐTNN trên HSX (tỷ đồng)



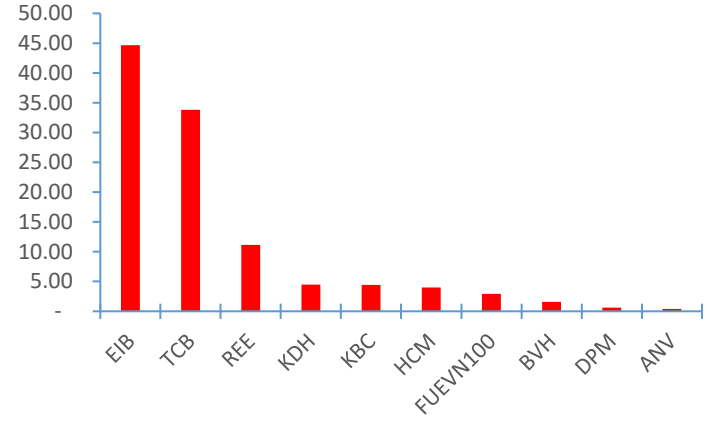
Top cổ phiếu mua ròng của tự doanh trên HSX (tỷ đồng)



Top cổ phiếu mua bán ròng của NĐTNN trên HNX (tỷ đồng)



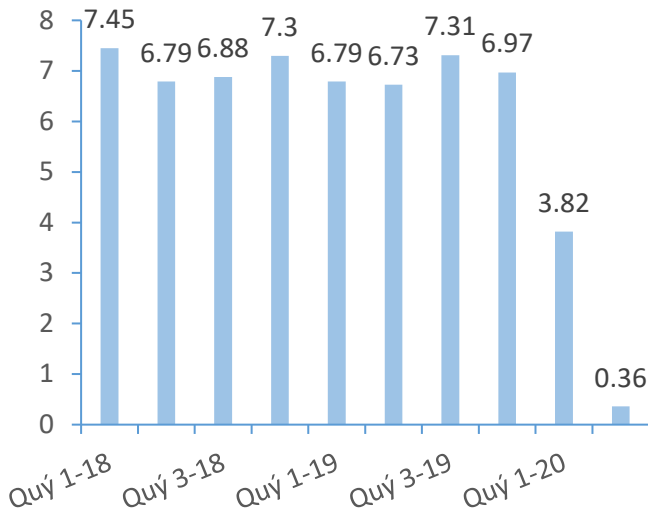
Top cổ phiếu bán ròng của tự doanh trên HSX (tỷ đồng)



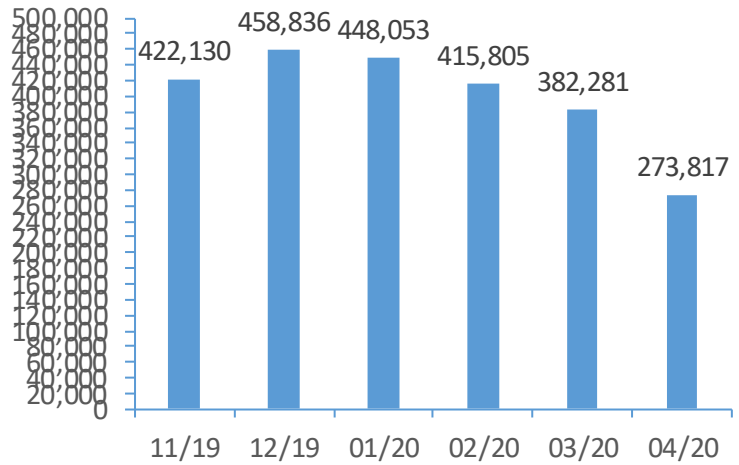
Nguồn: Bloomberg, Fiinpro

CHỈ SỐ KINH TẾ VĨ MÔ

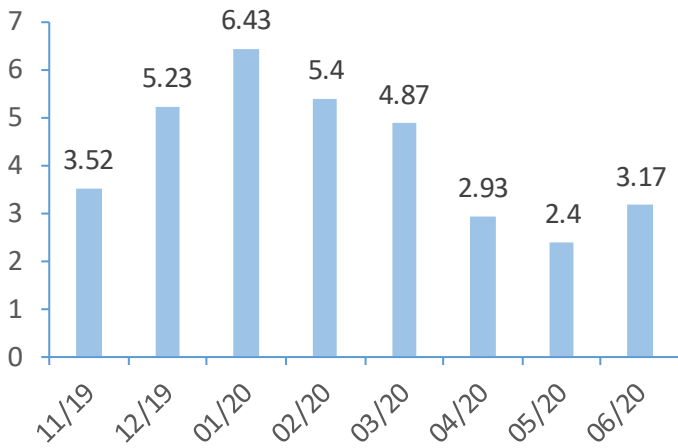
Tăng trưởng GDP Việt Nam (%)



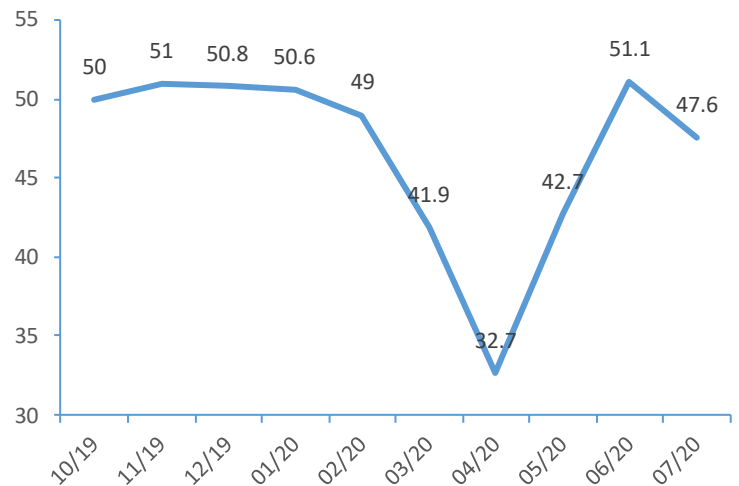
Tổng mức bán lẻ hàng hoá (tỷ VND)



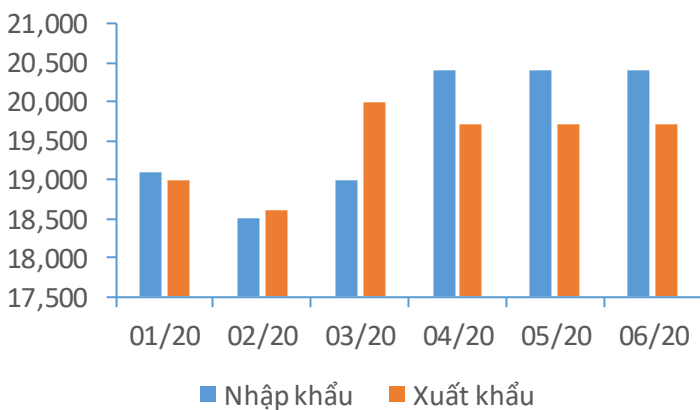
CPI Việt Nam (%)



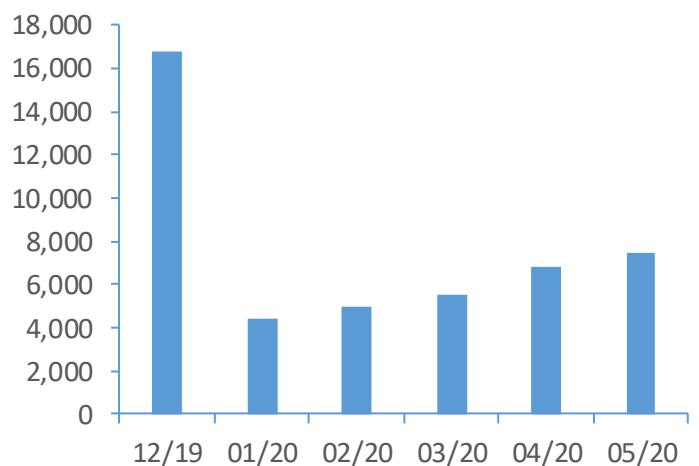
PMI



Giá trị xuất nhập khẩu của Việt Nam (triệu USD)



Tổng vốn FDI đăng ký triệu USD)



TIN KINH TẾ TÀI CHÍNH

Điểm tin

Nội dung

Giá cao su tại Nhật bản lên mức cao nhất 3 năm

Giá cao su đạt cao nhất trong hơn 3 năm do niềm tin vào sự phục hồi kinh tế của Trung Quốc và lo ngại về nguồn cung đã thúc đẩy giá tại Thượng Hải trong cuối phiên giao dịch. Kết phiên, giá hợp đồng cao su giao tháng 3/2021 trên sàn giao dịch Osaka đóng cửa tăng 2,4 JPY hay 1.1% lên 219,8 JPY (2,1 USD)/kg. Trong phiên này giá đã đạt 219,9 JPY, mức cao nhất kể từ ngày 19/9/2017.

Ngành dệt may châu Á điều chỉnh vì xuất khẩu sụt giảm, thiếu việc làm

Theo một Báo cáo nghiên cứu mới của Tổ chức Lao động Quốc tế (ILO), cuộc khủng hoảng Covid-19 đã tác động nặng nề đến ngành dệt may ở khu vực châu Á-Thái Bình Dương. Nhập khẩu hàng may mặc của các thị trường lớn như châu Âu, Mỹ, Nhật đều giảm mạnh trong 6 tháng đầu năm. Cụ thể, nhập khẩu hàng may mặc của Liên minh châu Âu (EU) giảm 46%, 47%, 27% lần lượt trong các tháng 4, 5, 6 so với cùng kỳ năm ngoái. Con số giảm ở Mỹ lần lượt là 37%, 51%, 32% cùng thời gian.

Tỷ lệ nợ công/GDP của Việt nam không ngừng giảm

Theo báo cáo đánh giá nợ công của Chính phủ giai đoạn 2016-2020, cơ cấu nợ đã có chuyển biến tích cực, dư nợ công giảm từ mức đỉnh 63.7% GDP năm 2016 xuống còn khoảng 55.0% GDP cuối 2019; tốc độ tăng nợ công giảm từ trung bình 18.1%/năm giai đoạn 2011-2015 xuống còn khoảng 6.8%/năm giai đoạn 2016-2019; tỷ trọng nợ trong nước tăng từ 38.9% năm 2011 lên 60.1% năm 2016 và 61.9% tổng dư nợ của Chính phủ cuối năm 2019; đồng thời lãi suất giảm dần, kỳ hạn trả nợ tăng dần, cơ sở nhà đầu tư được mở rộng, góp phần giảm rủi ro danh mục nợ Chính phủ

Ngành bán lẻ, kinh doanh dịch vụ phục hồi thận trọng

Trong quý 3/2020, doanh thu bán lẻ hàng hóa đạt 1,022.9 nghìn tỷ đồng, tăng 11.5% (qoq) và tăng 8.3% so với cùng kỳ năm ngoái (yoy); doanh thu dịch vụ lưu trú, ăn uống đạt 136,5 nghìn tỷ đồng, tăng 28.2% (qoq) và giảm 7.8% (yoy); doanh thu du lịch lữ hành đạt 4,6 nghìn tỷ đồng, tăng 161.3%(qoq) và giảm 59.5% (yoy); doanh thu dịch vụ khác đạt 141,8 nghìn tỷ đồng, tăng 21.8% (qoq) và giảm 2.8% (yoy).

NHNN công bố kết quả điều tra xu hướng kinh doanh của các tổ chức tín dụng

Theo đó, huy động vốn toàn hệ thống TCTD được kỳ vọng tăng bình quân 3.4% trong quý IV và tăng 8,7% trong năm 2020. Dư nợ tín dụng của hệ thống ngân hàng được các TCTD kỳ vọng tăng 4.7% trong quý IV/2020 và tăng 11.4% trong năm 2020. So với kỳ điều tra tháng 6, nhóm ngân hàng thương mại cổ phần (NHTMCP) nhỏ, nhóm NHTMCP lớn và nhóm NH nước ngoài đều tăng kỳ vọng về tăng trưởng tín dụng trong năm 2020.

TIN DOANH NGHIỆP

Mã CK	Điểm tin	Nội dung
FPT	Công bố BCTC 9 tháng đầu năm 2020	9 tháng đầu năm, doanh thu và lợi nhuận trước thuế của FPT đạt 21.164 tỷ đồng và 3.814 tỷ đồng, lần lượt tăng trưởng 8% và 9% so với cùng kỳ. Lợi nhuận sau thuế và lợi nhuận sau thuế thuộc về cổ đông công ty mẹ lần lượt tăng trưởng 8% và 7%. Lãi cơ bản trên cổ phiếu đạt 3.264 đồng, tăng 7% so với cùng kỳ
HTN	Thông báo phương án chào bán cổ phiếu cho cổ đông hiện hữu	Theo đó, Hưng Thịnh Incons dự kiến phát hành hơn 16,53 triệu cổ phiếu chào bán cho cổ đông hiện hữu. Tỷ lệ phát hành 50%, tương ứng cổ đông sở hữu 1 cổ phiếu được nhận 1 quyền mua, cứ 2 quyền mua sẽ được mua 1 cổ phiếu mới. Giá chào bán 17,000 đồng/cổ phiếu, dự kiến thu về 281 tỷ đồng. Tổng số tiền thu được từ đợt phát hành sẽ dùng để bổ sung nguồn vốn hoạt động thi công xây lắp tại các công trình của công ty. Thời gian phát hành trong quý IV/2020 đến quý I/2021.
PDR	Công bố BCTC quý III/2020	Cụ thể doanh thu quý 3 đạt 1,316 tỷ đồng, gấp 3,3 lần cùng kỳ năm ngoái. Phát Đạt cho biết, trong quý 3 năm nay công ty ghi nhận doanh thu từ bàn giao sản phẩm tại Phân khu số 2 dự án Khu đô thị sinh thái Nhơn Hội. Kết thúc quý III, PDR báo lãi sau thuế 439 tỷ đồng, gấp 2,7 lần lợi nhuận đạt được quý III năm ngoái. Lũy kế 9 tháng, công ty thực hiện được 66% kế hoạch doanh thu và 60% kế hoạch lợi nhuận.
C32	Công bố KQKD quý III/2020	Trong quý III, công ty ghi nhận doanh thu giảm 23% xuống 160 tỷ đồng. Tất cả các mảng kinh doanh của C32 đều giảm như xây dựng, bất động sản, dịch vụ và bán thành phẩm, hàng hóa. Kết thúc quý III, lãi sau thuế cổ đông công ty mẹ đạt 11 tỷ đồng, giảm 14.6% so với cùng kỳ năm trước. Lũy kế 9 tháng, C32 hoàn thành được 68% kế hoạch doanh thu và 66% kế hoạch lợi nhuận.
HDC	Thông báo giao dịch của cổ đông lớn	Ông Lê Viết Liên, Tổng giám đốc đã mua vào 300,000 cổ phiếu HDC từ ngày 24/9 đến 21/10 theo phương thức thỏa thuận và khớp lệnh. Sau giao dịch, ông Liên đã nâng sở hữu tại HDC lên hơn 2,29 triệu cổ phiếu, tỷ lệ 3,45%.
TBC	Công bố KQKD quý III/2020	Trong quý III, công ty ghi nhận doanh thu 159,5 tỷ đồng, gấp 3 lần quý 3 năm ngoái. Nguyên nhân do tình hình thủy văn thuận lợi, lưu lượng nước về hồ tăng 70% so với cùng kỳ dẫn đến sản lượng điện thương phẩm tăng 64% so với quý 3/2019, tương ứng tăng 43,5 triệu kWh. Kết thúc quý III, TBC báo lãi sau thuế 76 tỷ đồng, gấp 3,2 lần cùng kỳ. Lũy kế 9 tháng đầu năm 2020 doanh thu Thủy điện Thác Bà đạt 392 tỷ đồng, tăng 66,6% so với cùng kỳ và thực hiện được trên 86% kế hoạch năm.

Nguồn: CTS tổng hợp

TUYÊN BỐ MIỄN TRÁCH NHIỆM

Bản quyền năm 2020 thuộc về Công ty Cổ phần Chứng khoán Ngân hàng Công thương Việt Nam (VietinBank Securities). Những thông tin sử dụng trong báo cáo được thu thập từ những nguồn đáng tin cậy và VietinBank Securities không chịu trách nhiệm về tính chính xác của chúng. Quan điểm thể hiện trong báo cáo này là của (các) tác giả và không nhất thiết liên hệ với quan điểm chính thức của VietinBank Securities. Không một thông tin cũng như ý kiến nào được viết ra nhằm mục đích quảng cáo hay khuyến nghị mua/bán bất kỳ chứng khoán nào. Báo cáo này không được phép sao chép, tái bản bởi bất kỳ cá nhân hoặc tổ chức nào khi chưa được phép của VietinBank Securities.

LIÊN HỆ

Hội Sở VietinBank Securities:

306 Bà Triệu, Quận Hai Bà Trưng, Hà Nội.

Tel: +84.24.3974.1771 – Fax: +84.24.3974.1760

Website: www.cts.vn

Hotline: 1900.58.88.66