

**Thị trường thế giới**

**1D**

Dow Jones	29,480	1.37%
S&P 500	3,585	1.36%
Nikkei	25,907	2.05%
Shanghai	3,347	1.11%
Hang Seng	26,382	0.86%
FTSE 100	6,357	0.64%
VIX	24	2.29%

**Thị trường Việt Nam**

**VN-Index VN30**

VN-Index	950.8	916.0
1D	-1.60%	-1.64%
YTD	-1.06%	4.20%
GTGD (tỷ VND)	10,230.54	5,679.83
Vốn hoá (tỷ VND)	3,603,916	2,621,646
NĐTNN (tỷ VND)	-398.91	-344.32
Tự doanh (tỷ VND)	-305.51	-295.16
P/E	15.3	12.6
P/B	2.0	2.0

**Lợi suất TPCP**

**YTD**

Việt Nam 3 tháng	0.58%	-61.8%
Việt Nam 3 năm	0.73%	-55.9%
Việt Nam 10 năm	2.6%	
Mỹ 3 tháng	0.08%	-94.6%
Mỹ 2 năm	0.17%	-89.0%
Mỹ 10 năm	0.87%	-54.2%

**Giá hàng hoá**

**1D**

Dầu Brent (USD/thùng)	43.8	2.34%
Vàng (USD/ounce)	1,892	0.30%

**Tỷ giá**

**1D**

USD/VND	23,177	-0.05%
EUR/VND	27,450	-0.22%
JPY/VND	22,191	-0.21%
CNY/VND	3,524	-0.49%

**Lãi suất liên ngân hàng**

**YTD**

Qua đêm	0.10%	-93.4%
1 tuần	0.15%	-93.9%
2 tuần	0.20%	-93.1%
1 tháng	0.37%	-89.8%

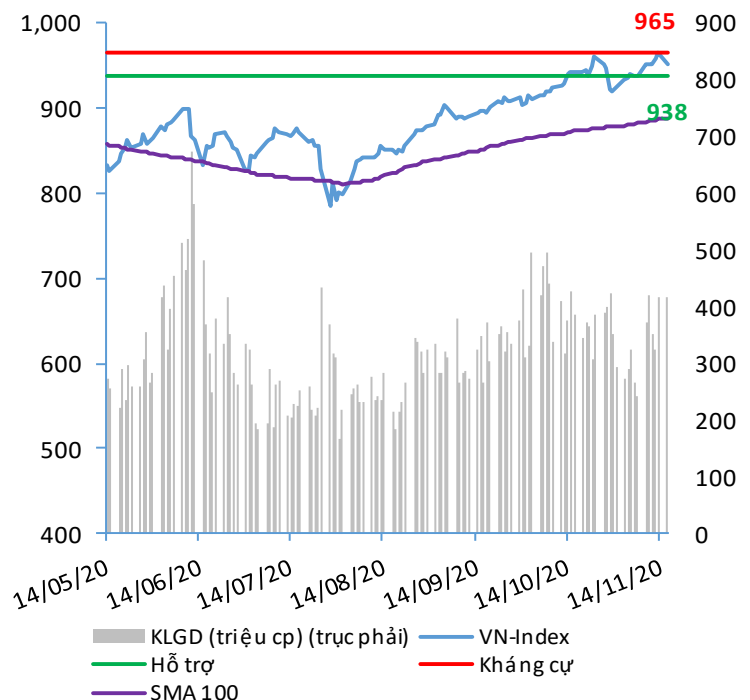
**NHẬN ĐỊNH VÀ KHUYẾN NGHỊ**

Hệ thống đánh giá và phân loại trạng thái diễn biến của CTS ghi nhận mức điểm đánh giá tổng quan của chỉ số VN-Index đạt **+20.6 điểm** và chỉ số VN30 đạt **+11.7 điểm**; tương đương với diễn biến thị trường giá đi ngang.

Diễn biến ngắn hạn ghi nhận việc VnIndex chinh phục không thành công vùng ngưỡng cản 966 điểm do thông tin về việc xuất hiện ca dương tính Covid19 sau gần 2 tháng xuất viện. Sẽ mất thêm thời gian để chắc chắn việc bệnh nhân có nhiễm Covid19 trở lại và khả năng lây nhiễm đối với các F1. Trong ngắn hạn các chỉ số T+3 cho dự báo VnIndex diễn biến đi ngang để chờ đợi thông tin mặc dù vậy diễn biến T+10 ghi nhận diễn biến đi ngang và T+20 nhìn chung duy trì kịch bản đi lên vẫn khá tích cực.

Ngưỡng điểm 965 là ngưỡng kháng cự mạnh của chỉ số VN-Index.

**VN-INDEX**



Nguồn: Bloomberg, Fiinpro, CTS tổng hợp

## ĐIỂM ĐÁNH GIÁ VN-INDEX 16/11/2020

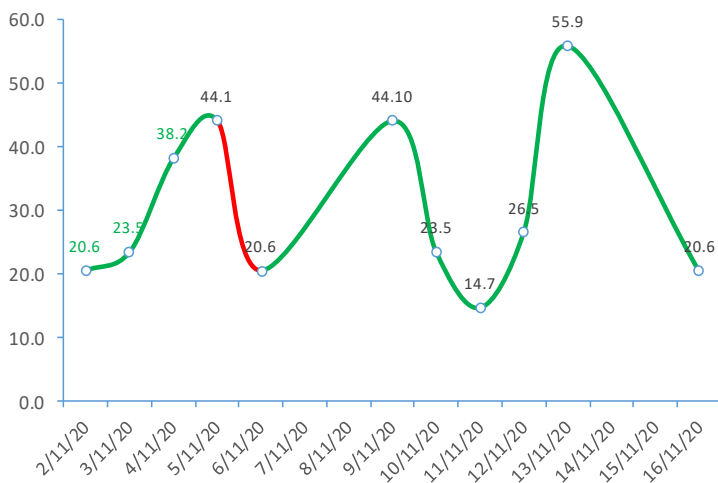
Nhóm chỉ báo	Chỉ báo	Điểm
Xu hướng	EMA (3); EMA (10) & SMA (20)	6
Định hướng & Sức mạnh xu hướng	DMI & ADX	0
	RSI (14)	1
Dao động & Động lượng	MFI (14)	0
	Stochastic (14,3,3)	-1
	MACD (12,26,9)	0
	CMF	0
Khối lượng	OBV	1
	Volume	0
Độ rộng	Advance - Decline	0

Điểm đánh giá chung **20.59**

Nhận Định

**Diễn biến giá đi ngang**

## ĐIỂM ĐÁNH GIÁ VN-INDEX 10 PHIÊN GIAO DỊCH



## ĐIỂM ĐÁNH GIÁ CỔ PHIẾU VN30 16/11/2020

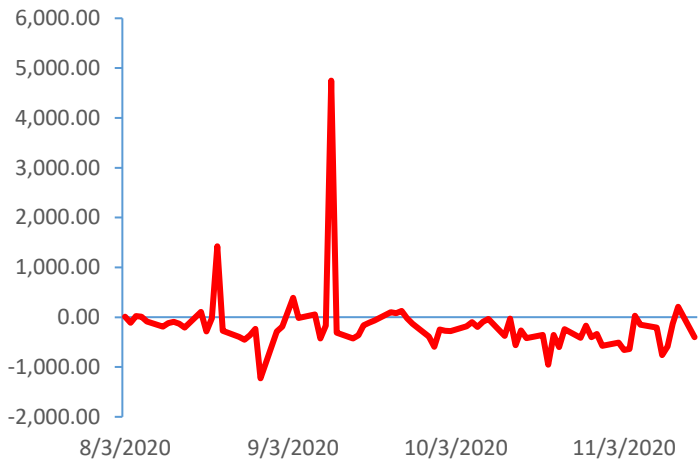
STT	Mã CK	Điểm	Trạng thái
1	BID	17.3	Đi ngang
2	BVH	15.0	Đi ngang
3	CTG	16.7	Đi ngang
4	FPT	10.8	Đi ngang
5	GAS	15.0	Đi ngang
6	HDB	12.6	Đi ngang
7	HPG	14.3	Đi ngang
8	MBB	13.1	Đi ngang
9	MSN	10.6	Đi ngang
10	MWG	12.1	Đi ngang
11	PLX	14.8	Đi ngang
12	PNJ	11.2	Đi ngang
13	POW	12.5	Đi ngang
14	REE	11.2	Đi ngang
15	SSI	15.4	Đi ngang
16	STB	14.6	Đi ngang
17	TCB	14.1	Đi ngang
18	VCB	15.6	Đi ngang
19	VHM	9.4	Đi ngang
20	VIC	9.5	Đi ngang
21	VJC	10.4	Đi ngang
22	VNM	8.8	Đi ngang
23	VPB	16.4	Đi ngang
24	VRE	13.3	Đi ngang

## THANG ĐIỂM ĐÁNH GIÁ

< -75 <	< -50 <	< -25 <	0	< +25 <	< +50 <	< +75 <
Giảm giá rất mạnh	Giảm giá mạnh	Giảm giá	Đi ngang	Tăng giá	Tăng giá mạnh	Tăng giá rất mạnh

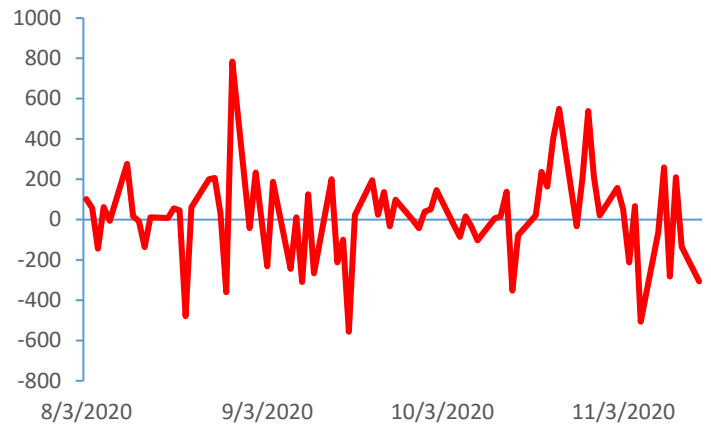
## GIAO DỊCH KHỐI NGOẠI

Giá trị giao dịch ròng NĐTNN (tỷ đồng)

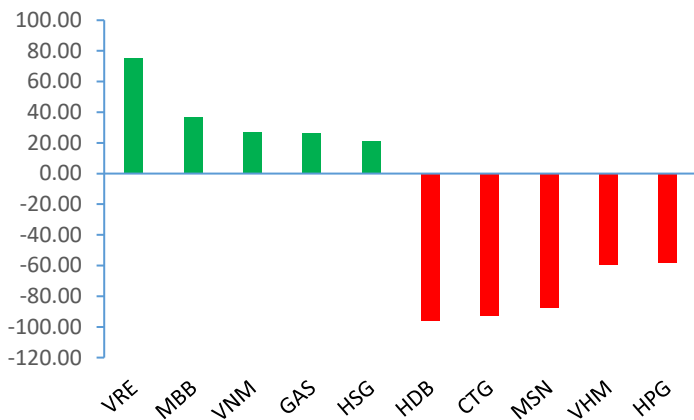


## GIAO DỊCH TỰ DOANH

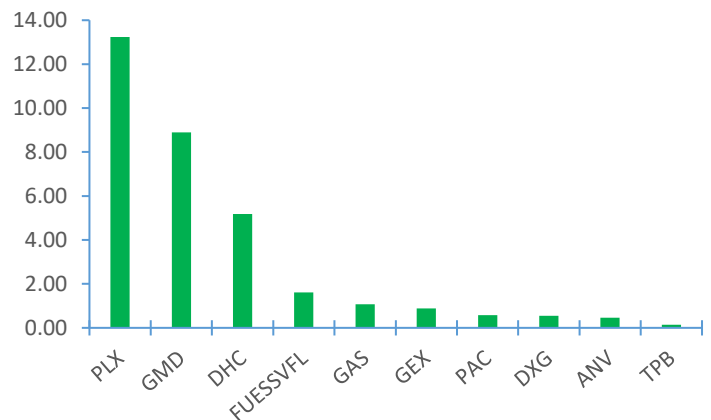
Giá trị giao dịch ròng của tự doanh (tỷ đồng)



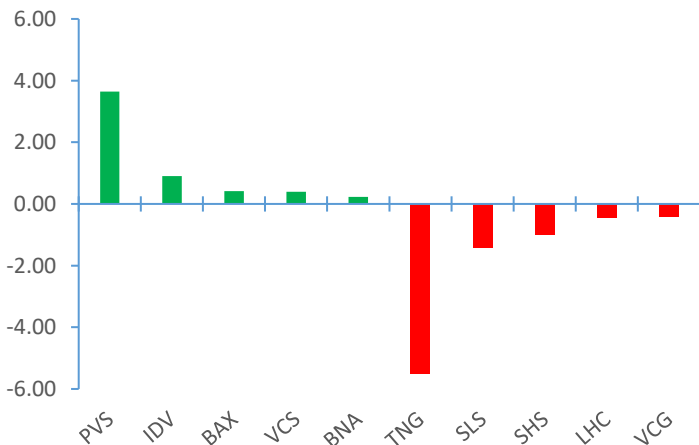
Top cổ phiếu mua bán ròng của NĐTNN trên HSX (tỷ đồng)



Top cổ phiếu mua ròng của tự doanh trên HSX (tỷ đồng)



Top cổ phiếu mua bán ròng của NĐTNN trên HNX (tỷ đồng)



Top cổ phiếu bán ròng của tự doanh trên HSX (tỷ đồng)



Nguồn: Bloomberg, Fiiipro

## TIN KINH TẾ TÀI CHÍNH

### Điểm tin

### Nội dung

Morgan Stanley dự báo kinh tế thế giới phục hồi theo hình chữ V

Các chiến lược gia của Morgan Stanley cho biết, sự phục hồi kinh tế dự kiến “hình chữ V” đang cho sự rõ ràng hơn khi kỳ vọng vắc xin Covid-19 xuất hiện và hỗ trợ chính sách tiếp tục mang lại một môi trường thuận lợi cho thị trường cổ phiếu và tín dụng trong năm tới. Tuy nhiên, nhóm chiến lược gia Morgan Stanley không mong đợi một con đường đi tăng giá suôn sẻ và lưu ý rằng những thách thức quan trọng vẫn còn hiện hữu với các rủi ro bao gồm làn sóng lây nhiễm Covid-19 trong mùa đông tồi tệ hơn dự kiến và sự quay trở lại của các chương trình thắt lưng buộc bụng trong dài hạn.

GDP Nhật Bản tăng mạnh nhất trong vòng 50 năm

Theo báo cáo vừa được công bố sáng nay (16/11), GDP quý III của Nhật Bản tăng trưởng 21.4% so với quý trước, mạnh nhất kể từ năm 1968. Trước đó các chuyên gia kinh tế chỉ dự báo mức tăng trưởng 18.9%. Sự hồi phục chủ yếu được dẫn dắt bởi hoạt động thương mại với Mỹ và Trung Quốc được cải thiện, ngành ô tô khởi sắc và chi tiêu của các hộ gia đình tăng lên do chính phủ quyết định mở cửa nền kinh tế trở lại sau 5 tuần áp dụng tình trạng khẩn cấp. Chính phủ Nhật cũng có chính sách kích cầu du lịch nội địa.

Sản lượng thép của Trung Quốc giảm 2 tháng liên tiếp

Cụ thể, theo Cục Thống kê quốc gia Trung Quốc (NBS), nước cung cấp thép hàng đầu thế giới này đã sản xuất 92,2 triệu tấn thép thô trong tháng 10/2020, so với 92,56 triệu tấn của tháng 9/2020. Mặc dù vậy, sản lượng của tháng 10 vẫn cao hơn 13% so với tháng 10/2019. Như vậy, sản lượng trung bình ngày tháng 10/2020 ở mức 2,97 triệu tấn, giảm so với 3,09 triệu tấn của tháng trước đó.

Hiệp định RCEP chính thức được ký kết ngày 15/11/2020 tại Hà Nội

Hiệp định RCEP, với thị trường 2,2 tỷ người tiêu dùng và tổng GDP 26,2 ngàn tỷ đô la Mỹ, chiếm hơn 30% GDP toàn cầu, tạo nên một khối tự do thương mại lớn nhất mà thế giới từng chứng kiến. Các quốc gia thành viên sẽ tham gia vào một thị trường mở về hàng hóa, dịch vụ, cơ hội đầu tư, thương mại trong đó các thủ tục hải quan được đơn giản hóa.

Vốn FDI vào Việt Nam giảm nhẹ so với cùng kỳ

Theo số liệu từ Cục đầu tư nước ngoài, Bộ Kế hoạch và Đầu tư (KH&ĐT) tính đến ngày 20/10, vốn đầu tư nước ngoài vào Việt Nam đạt 23,4 tỷ USD, giảm 5,7 tỷ USD so với cùng kỳ năm trước. Đặc biệt, xét tổng thể, vốn đầu tư từ Trung Quốc, Đài Loan, Hồng Kông vẫn khá ổn định ở Việt Nam. Tổng vốn các nhà đầu tư Trung Quốc đại lục, vùng lãnh thổ Đài Loan và đặc khu Hồng Kông vào Việt Nam trong 10 tháng qua đạt 4,86 tỷ USD, vượt qua vốn của Nhật Bản và Hàn Quốc.

## TIN DOANH NGHIỆP

Mã CK	Điểm tin	Nội dung
TCM	Công bố KQKD tháng 10/2020	TCM thông báo tháng 10 doanh thu công ty mẹ đạt 9,73 triệu USD (225 tỷ đồng), giảm 18%; lãi sau thuế 819.977 USD (18.9 tỷ đồng), tăng 48% so với cùng kỳ năm trước. Đây là mức lợi nhuận thấp nhất trong vòng 6 tháng. Lũy kế 10 tháng, doanh nghiệp dệt may báo cáo doanh thu công ty mẹ đạt 124,3 triệu USD (2,859 tỷ đồng), đạt 77% kế hoạch năm và giảm 4% so với cùng kỳ năm 2019. Lợi nhuận lũy kế đạt 10 triệu USD (208 tỷ đồng), vượt 12% kế hoạch năm và tăng 12% so với cùng kỳ năm 2019.
SAB	Thông báo trả cổ tức năm 2020	SAB thông báo chốt danh sách cổ đông thực hiện tạm ứng cổ tức bằng tiền mặt năm 2020. Ngày đăng ký cuối cùng vào 1/12 và thời gian thanh toán là 18/12/2020. Tỷ lệ thực hiện là 20%. Với hơn 641 triệu cổ phiếu đang lưu hành, Sabeco sẽ chi số tiền hơn 1,282 tỷ đồng.
MWG	Công bố doanh thu tháng 10/2020	MWG cho biết doanh thu tháng 10 đạt khoảng 8,700 tỷ đồng, tăng 10% so với cùng kỳ năm trước và tăng 4% so với tháng 9, động lực đến từ chuỗi Bách Hóa Xanh (BHX).
PNJ	Thông báo trả cổ tức đợt 1/2020	PNJ thông báo ngày 08/12 là ngày giao dịch không hưởng quyền nhận cổ tức đợt 1 năm 2020, ngày đăng ký cuối cùng là 09/12. Theo đó, cổ tức sẽ được trả bằng tiền mặt theo tỷ lệ 6%, thanh toán bắt đầu từ ngày 22/12/2020.
CVT	Thông báo giao dịch của cổ đông lớn	Theo đó, CTS đăng ký bán toàn bộ gần 4 triệu cổ phiếu tương ứng 10,9% vốn để giảm tỷ lệ sở hữu. Giao dịch dự kiến được thực hiện từ 18/11 đến 16/12 thông qua phương thức khớp lệnh hoặc thỏa thuận. Nếu giao dịch được thực hiện thành công, CTS sẽ không còn nắm giữ cổ phiếu CVT.
CTG	Thông báo lấy ý kiến cổ đông bằng văn bản	HĐQT ngân hàng đã phê duyệt tài liệu lấy ý kiến cổ đông bằng văn bản đối với phương án tăng vốn điều lệ thông qua phát hành cổ phiếu để trả cổ tức từ toàn bộ lợi nhuận sau thuế và trích quỹ theo quy định của năm 2017-2018, cùng với phần lợi nhuận còn lại sau thuế, trích quỹ và chia cổ tức bằng tiền mặt của năm 2019.

Nguồn: CTS tổng hợp

## TUYÊN BỐ MIỄN TRÁCH NHIỆM

Bản quyền năm 2020 thuộc về Công ty Cổ phần Chứng khoán Ngân hàng Công thương Việt Nam (VietinBank Securities). Những thông tin sử dụng trong báo cáo được thu thập từ những nguồn đáng tin cậy và VietinBank Securities không chịu trách nhiệm về tính chính xác của chúng. Quan điểm thể hiện trong báo cáo này là của (các) tác giả và không nhất thiết liên hệ với quan điểm chính thức của VietinBank Securities. Không một thông tin cũng như ý kiến nào được viết ra nhằm mục đích quảng cáo hay khuyến nghị mua/bán bất kỳ chứng khoán nào. Báo cáo này không được phép sao chép, tái bản bởi bất kỳ cá nhân hoặc tổ chức nào khi chưa được phép của VietinBank Securities.

## LIÊN HỆ

Hội Sở VietinBank Securities:

306 Bà Triệu, Quận Hai Bà Trưng, Hà Nội.

Tel: +84.24.3974.1771 – Fax: +84.24.3974.1760

Website: [www.cts.vn](http://www.cts.vn)

Hotline: 1900.58.88.66