

## Thị trường thế giới

1D

Dow Jones	29,783	-0.56%
S&P 500	3,610	-0.48%
Nikkei	25,728	-1.10%
Shanghai	3,347	0.22%
Hang Seng	26,511	0.36%
FTSE 100	6,332	-0.52%
VIX	23	1.16%

## Thị trường Việt Nam

VN-Index VN30

VN-Index	973.5	937.7
1D	0.48%	0.32%
YTD	1.30%	6.67%
GTGD (tỷ VND)	10,026.33	5,221.54
Vốn hoá (tỷ VND)	3,612,902	2,625,413
NĐTNN (tỷ VND)	460.18	371.02
Tự doanh (tỷ VND)	-12.52	-50.08
P/E	15.7	12.9
P/B	2.0	2.1

## Lợi suất TPCP

YTD

Việt Nam 3 tháng	0.32%	-78.9%
Việt Nam 3 năm	0.94%	-43.5%
Việt Nam 10 năm	2.57%	
Mỹ 3 tháng	0.07%	-95.2%
Mỹ 2 năm	0.17%	-89.1%
Mỹ 10 năm	0.84%	-56.1%

## Giá hàng hoá

1D

Dầu Brent (USD/thùng)	44.0	0.46%
Vàng (USD/ounce)	1,881	-0.23%

## Tỷ giá

1D

USD/VND	23,175	-0.06%
EUR/VND	27,468	0.08%
JPY/VND	22,308	-0.35%
CNY/VND	3,543	-0.29%

## Lãi suất liên ngân hàng

YTD

Qua đêm	0.11%	-92.7%
1 tuần	0.15%	-93.9%
2 tuần	0.19%	-93.5%
1 tháng	0.33%	-91.0%

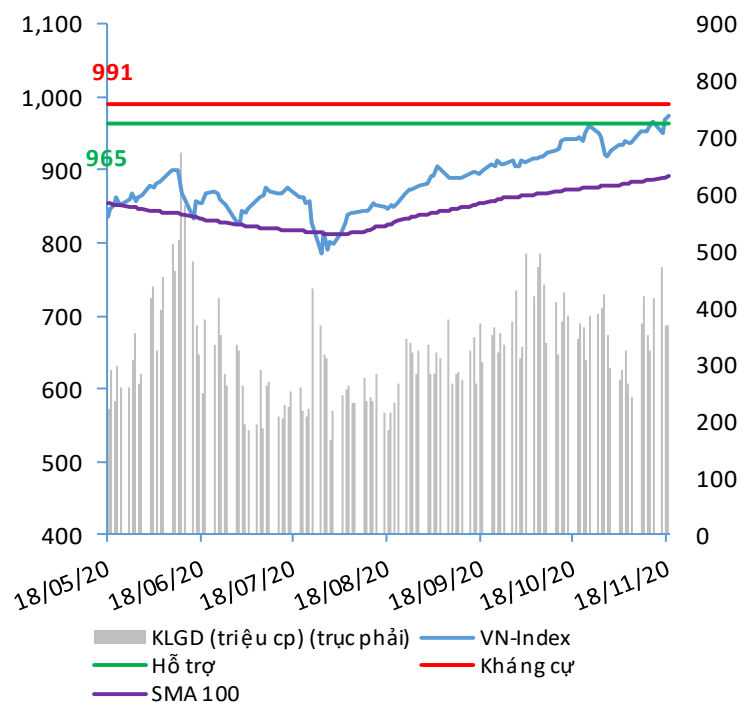
## NHẬN ĐỊNH VÀ KHUYẾN NGHỊ

Hệ thống đánh giá và phân loại trạng thái diễn biến của CTS ghi nhận mức điểm đánh giá tổng quan của chỉ số VN-Index đạt **+47.1 điểm** và chỉ số VN30 đạt **+41.18 điểm**; tương đương với diễn biến thị trường giá tăng giá.

Phiên 18/11, VNIndex cho thấy sự lưỡng lự trong giao dịch thể hiện qua chỉ số chuyển màu xanh, đỏ. Diễn biến này không ngạc nhiên do phía trước VNIndex là 1 loạt các ngưỡng cản. Tuy nhiên, các chỉ tiêu kỹ thuật ngắn hạn vẫn ủng hộ xu hướng tăng điểm chinh phục ngưỡng cản 991 điểm. Diễn biến T+10 ghi nhận diễn biến tăng điểm và T+20 nhìn chung duy trì kịch bản đi lên vẫn khá tích cực.

Ngưỡng điểm 991 là ngưỡng kháng cự mạnh của chỉ số VN-Index.

## VN-INDEX



Nguồn: Bloomberg, Fiinpro, CTS tổng hợp

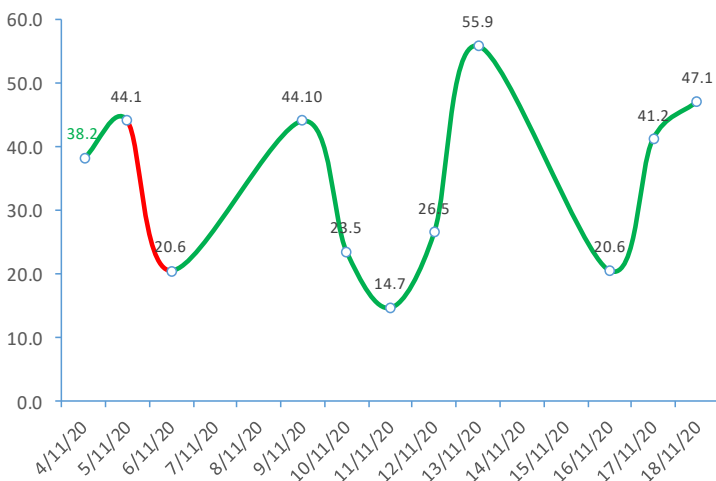
## ĐIỂM ĐÁNH GIÁ VN-INDEX 18/11/2020

Nhóm chỉ báo	Chỉ báo	Điểm
Xu hướng	EMA (3); EMA (10) & SMA (20)	9
Định hướng & Sức mạnh xu hướng	DMI & ADX	1
	RSI (14)	1
	MFI (14)	0
Dao động & Động lượng	Stochastic (14,3,3)	0
	MACD (12,26,9)	3
	CMF	0
	OBV	1
Khối lượng	Volume	1
	Advance - Decline	0

Điểm đánh giá chung **47.06**

Nhận Định **Diễn biến tăng giá**

## ĐIỂM ĐÁNH GIÁ VN-INDEX 10 PHIÊN GIAO DỊCH



## ĐIỂM ĐÁNH GIÁ CỔ PHIẾU VN30 18/11/2020

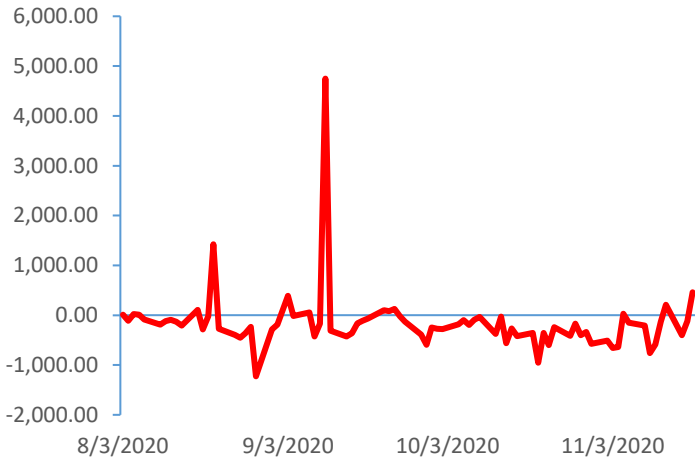
STT	Mã CK	Điểm	Trạng thái
1	BID	60.6	Tăng giá mạnh
2	BVH	52.4	Tăng giá mạnh
3	CTG	58.5	Tăng giá mạnh
4	FPT	37.9	Tăng giá
5	GAS	52.6	Tăng giá mạnh
6	HDB	44.0	Tăng giá
7	HPG	50.0	Tăng giá mạnh
8	MBB	45.9	Tăng giá
9	MSN	37.2	Tăng giá
10	MWG	42.3	Tăng giá
11	PLX	51.8	Tăng giá mạnh
12	PNJ	39.3	Tăng giá
13	POW	43.8	Tăng giá
14	REE	39.1	Tăng giá
15	SSI	54.1	Tăng giá mạnh
16	STB	51.1	Tăng giá mạnh
17	TCB	49.4	Tăng giá
18	VCB	54.6	Tăng giá mạnh
19	VHM	33.0	Tăng giá
20	VIC	33.3	Tăng giá
21	VJC	36.3	Tăng giá
22	VNM	30.9	Tăng giá
23	VPB	57.5	Tăng giá mạnh
24	VRE	46.4	Tăng giá

## THANG ĐIỂM ĐÁNH GIÁ

< -75 <	< -50 <	< -25 <	0	< +25 <	< +50 <	< +75 <
Giảm giá rất mạnh	Giảm giá mạnh	Giảm giá	Đi ngang	Tăng giá	Tăng giá mạnh	Tăng giá rất mạnh

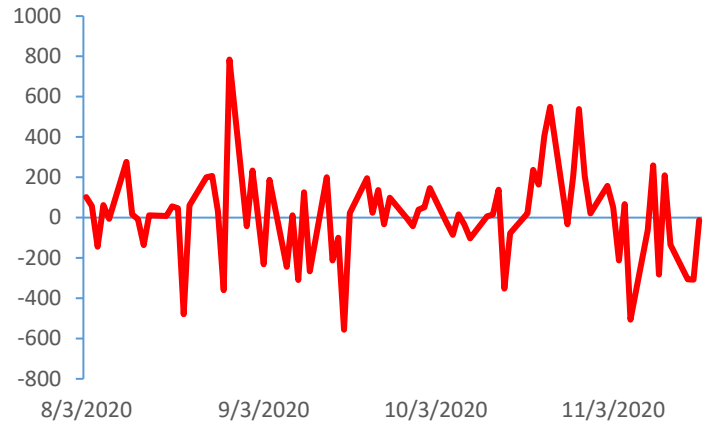
**GIAO DỊCH KHỐI NGOẠI**

**Giá trị giao dịch ròng NĐTNN (tỷ đồng)**

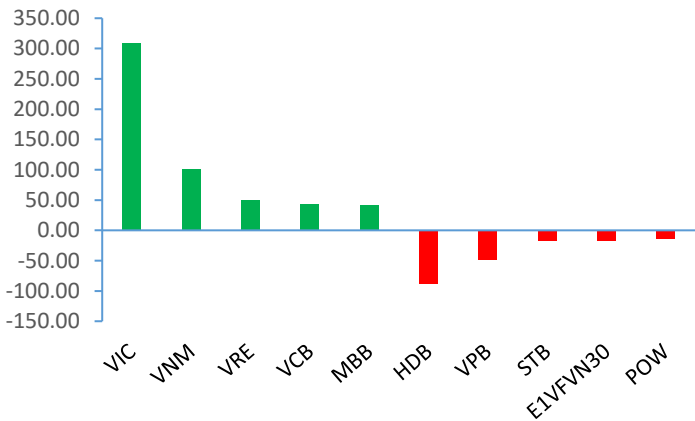


**GIAO DỊCH TỰ DOANH**

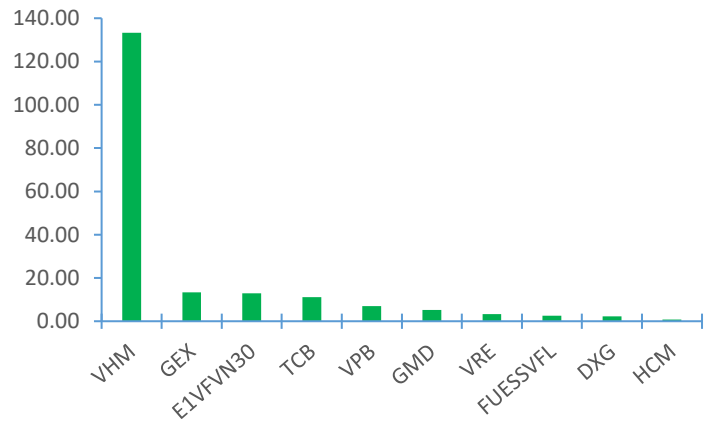
**Giá trị giao dịch ròng của tự doanh (tỷ đồng)**



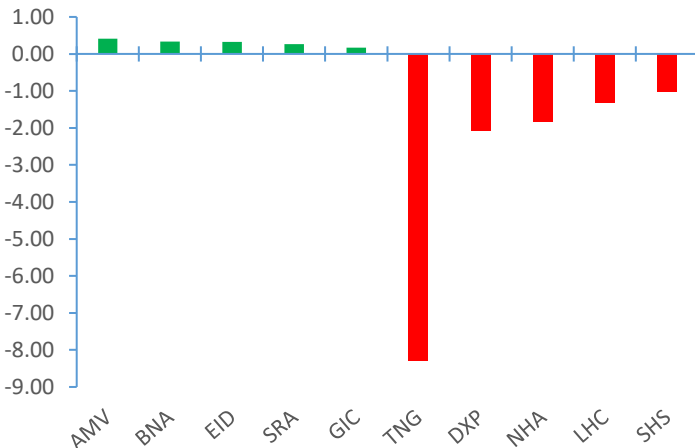
**Top cổ phiếu mua bán ròng của NĐTNN trên HSX (tỷ đồng)**



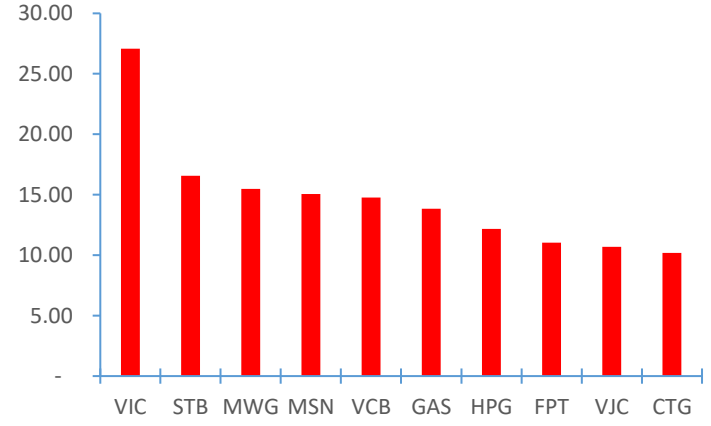
**Top cổ phiếu mua ròng của tự doanh trên HSX (tỷ đồng)**



**Top cổ phiếu mua bán ròng của NĐTNN trên HNX (tỷ đồng)**



**Top cổ phiếu bán ròng của tự doanh trên HSX (tỷ đồng)**



Nguồn: Bloomberg, Fiiipro

## TIN KINH TẾ TÀI CHÍNH

### Điểm tin

### Nội dung

Giá cao su châu Á tăng nhanh trở lại

Giá cao su châu Á tăng sau các thông tin vĩ mô tích cực về sự phục hồi kinh tế của Nhật Bản và Trung Quốc. Kết phiên, giá cao su kỳ hạn tháng 4/2021 trên sàn Osaka tăng 2,7 JPY (1%) lên 238,3 JPY (2,27 USD)/kg trong khi tại sàn Thượng Hải, giá cao su sáng nay cũng tăng 1,4% lên 14,655 CNY/tấn (kỳ hạn tháng 1/2020).

Thị trường đường thế giới vụ này có thể thiếu hụt tới 3,5 triệu tấn

Đây là nhận định của Tổ chức Đường Quốc tế (ISO) trong báo cáo quý IV công bố vào ngày 17/11. Nguyên nhân do sản lượng của hàng loạt quốc gia/khu vực dự báo giảm, như: Thái Lan (chỉ đạt 8,2 triệu so với 8,7 triệu tấn dự báo trước đây), Ấn Độ (31 triệu tấn so với 31,5 triệu tấn) và Liên minh châu Âu (16,3 triệu tấn so với 16,8 triệu tấn). Trong khi đó, dự báo về tiêu thụ đường trong niên vụ 2020/21 được nâng lên 174,6 triệu tấn, cao hơn một chút so với dự báo trước đó là 174,2 triệu và cũng cao hơn 2.9% so với vụ trước

Số liệu xuất khẩu của Nhật Bản tốt hơn kỳ vọng của giới phân tích

Xuất khẩu của Nhật Bản tháng 10 tốt hơn kỳ vọng, chỉ giảm 0.2% sau khi giảm 4.9% trong tháng 9 theo Bộ Tài chính Nhật Bản. Các nhà kinh tế tham gia khảo sát của Reuters dự báo mức giảm tháng 10 là 4.5%. Nguyên nhân nhờ lực cầu xe hơi Nhật gia tăng tại Trung Quốc và Mỹ. Tuy nhiên, chỉ số Nikkei 225 giảm 0.78% còn Topix giảm 0.56%.

Lo ngại nguy cơ tái phong tỏa vì dịch Covid-19, TTCK Mỹ giảm điểm

Số ca nhiễm mới Covid-19 gần đây tăng mạnh tại Mỹ, dẫn đến thống đốc một số bang phải thắt chặt các quy định nhằm ngăn đại dịch vượt tầm kiểm soát. Thông tin trên khiến chỉ số Dow Jones giảm 167,09 điểm, tương đương 0.56%, xuống 29,783.35 điểm. S&P 500 giảm 17,38 điểm, tương đương 0.48%, xuống 3,609.53 điểm. Nasdaq giảm 24,79 điểm, tương đương 0.21%, xuống 11,899.34 điểm.

Cán cân thương mại bất ngờ ghi nhận nhập siêu trong nửa đầu tháng 11

Theo cơ quan hải quan, trong nửa đầu tháng 11, kim ngạch xuất khẩu hàng hóa đạt trên 11,54 tỷ USD, giảm 9,25% so với cùng kỳ tháng trước; trong khi kim ngạch nhập khẩu tương ứng đạt gần 11,61 tỷ USD, chỉ giảm 2,65%. Như vậy, trong nửa đầu tháng 11, cán cân thương mại hàng hóa ghi nhận nhập siêu khoảng 629 triệu USD - lần đầu có thâm hụt sau 6 tháng liên tiếp thặng dư. Lũy kế từ đầu năm đến giữa tháng 11, tổng kim ngạch xuất khẩu đạt trên 241,26 tỷ USD; nhập khẩu đạt gần 221,85 tỷ USD.

## TIN DOANH NGHIỆP

Mã CK	Điểm tin	Nội dung
FPT	Công bố KQKD 10 tháng đầu năm 2020	FPT cho biết doanh thu và lợi nhuận trước thuế trong 10 tháng đầu năm đạt 23,635 tỷ và 4,349 tỷ, tăng 7.4% và 8.9% so với cùng kỳ. Năm 2020, FPT đặt kế hoạch lãi trước thuế 5,510 tỷ đồng, như vậy, công ty đã hoàn thành 79% chỉ tiêu này.
NKG	Thông báo kế hoạch đầu tư kho hàng 25,000 m2	HĐQT công ty đã thông qua việc đầu tư kho hàng tập trung và di dời phân xưởng ống thép nhằm mục tiêu cao nhất là giảm giá thành sản phẩm và tăng hiệu quả kinh doanh trong các năm tiếp theo. Tổng diện tích đầu tư khoảng 4 ha, trong đó phân xưởng sản xuất và kho hàng là 25.000 m2. Tổng mức đầu tư dự kiến 250 tỷ đồng. Hình thức đầu tư là mua đất và xây dựng mới hoặc mua lại các doanh nghiệp đang hoạt động, thời gian trong quý I/2021.
VJC	Thông báo kế hoạch mua tàu bay mới, mở rộng mạng bay tại Thái Lan	Vietjet Thái Lan vừa bổ sung thêm 2 tàu bay 180 chỗ Airbus A320, nâng tổng số tàu bay khai thác của hãng lên 13. Hãng dự kiến nhận thêm 2 máy bay khác trong tháng 12 tới nhằm nâng cao năng lực khai thác mạng bay đang mở rộng tại Thái Lan.
VHC	Công bố doanh số bán hàng tháng 10/2020	VHC công bố doanh thu xuất khẩu tháng 10 đạt 735 tỷ đồng, tăng 11% so với cùng kỳ năm trước và tăng 33% so với tháng trước. Hầu hết giá trị xuất khẩu của các dòng sản phẩm đều tăng so với cùng kỳ năm trước như cá tra tăng 9% đạt 538 tỷ đồng, sản phẩm phụ tăng 42%, sản phẩm chăm sóc sức khỏe tăng 42% và sản phẩm giá trị gia tăng 7%.
NBB	Thông báo kết quả giao dịch cổ phiếu quỹ	Công ty thông báo đã thực hiện xong việc mua lại hơn 15,07 triệu cổ phiếu làm cổ phiếu quỹ từ ngày 16/10 đến 13/11 theo phương thức khớp lệnh, giá mua bình quân 23.817 đồng/cổ phiếu.
HLD	Thông báo trả cổ tức năm 2019	Ngày 2/12 tới sẽ chốt danh sách cổ đông trả cổ tức năm 2019. Cổ tức được trả bằng tiền mặt với tỷ lệ 45%, tương ứng 1 cổ phiếu được nhận 4.500 đồng. Ngày giao dịch không hưởng quyền là ngày 1/12 và thời gian thanh toán cổ tức dự kiến từ ngày 11/12/2020.

Nguồn: CTS tổng hợp

## TUYÊN BỐ MIỄN TRÁCH NHIỆM

Bản quyền năm 2020 thuộc về Công ty Cổ phần Chứng khoán Ngân hàng Công thương Việt Nam (VietinBank Securities). Những thông tin sử dụng trong báo cáo được thu thập từ những nguồn đáng tin cậy và VietinBank Securities không chịu trách nhiệm về tính chính xác của chúng. Quan điểm thể hiện trong báo cáo này là của (các) tác giả và không nhất thiết liên hệ với quan điểm chính thức của VietinBank Securities. Không một thông tin cũng như ý kiến nào được viết ra nhằm mục đích quảng cáo hay khuyến nghị mua/bán bất kỳ chứng khoán nào. Báo cáo này không được phép sao chép, tái bản bởi bất kỳ cá nhân hoặc tổ chức nào khi chưa được phép của VietinBank Securities.

## LIÊN HỆ

Hội Sở VietinBank Securities:

306 Bà Triệu, Quận Hai Bà Trưng, Hà Nội.

Tel: +84.24.3974.1771 – Fax: +84.24.3974.1760

Website: [www.cts.vn](http://www.cts.vn)

Hotline: 1900.58.88.66