

Thị trường thế giới

1D

Dow Jones	29,438	-1.16%
S&P 500	3,568	-1.16%
Nikkei	25,634	-0.36%
Shanghai	3,363	0.47%
Hang Seng	26,357	-0.71%
FTSE 100	6,341	-0.70%
VIX	24	-0.92%

Thị trường Việt Nam

VN-Index VN30

VN-Index	983.3	944.9
1D	1.00%	0.77%
YTD	2.32%	7.49%
GTGD (tỷ VND)	10,703.22	5,928.37
Vốn hoá (tỷ VND)	3,629,621	2,633,506
NĐTNN (tỷ VND)	400.34	244.75
Tự doanh (tỷ VND)	-174.14	-180.12
P/E	15.9	13.0
P/B	2.0	2.1

Lợi suất TPCP

YTD

Việt Nam 3 tháng	0.29%	-80.4%
Việt Nam 3 năm	0.93%	-43.9%
Việt Nam 10 năm	2.65%	
Mỹ 3 tháng	0.06%	-95.7%
Mỹ 2 năm	0.16%	-89.2%
Mỹ 10 năm	0.84%	-55.7%

Giá hàng hoá

1D

Dầu Brent (USD/thùng)	44.3	-0.09%
Vàng (USD/ounce)	1,858	-0.84%

Tỷ giá

1D

USD/VND	23,177	-0.01%
EUR/VND	27,430	0.14%
JPY/VND	22,307	0.08%
CNY/VND	3,518	0.42%

Lãi suất liên ngân hàng

YTD

Qua đêm	0.10%	-93.2%
1 tuần	0.15%	-94.0%
2 tuần	0.19%	-93.5%
1 tháng	0.33%	-90.8%

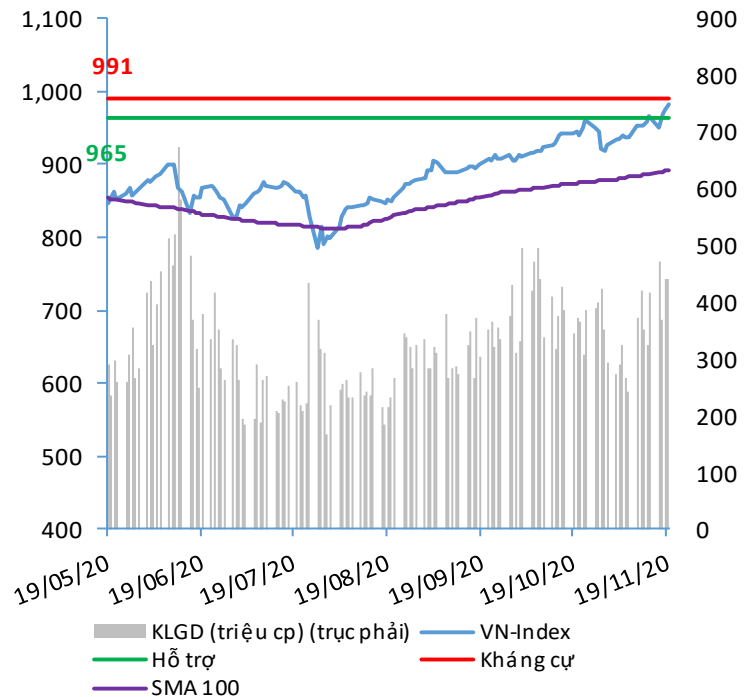
NHẬN ĐỊNH VÀ KHUYẾN NGHỊ

Hệ thống đánh giá và phân loại trạng thái diễn biến của CTS ghi nhận mức điểm đánh giá tổng quan của chỉ số VN-Index đạt **+47.1 điểm** và chỉ số VN30 đạt **+47.1 điểm**; tương đương với diễn biến thị trường giá tăng giá.

Phiên 19/11, VnIndex tăng giá mạnh mẽ như chúng tôi kỳ vọng, chúng tôi tiếp tục kỳ vọng VnIndex sẽ tăng điểm chinh phục ngưỡng kháng cự 991 điểm. Nhà đầu tư nước ngoài đã giao dịch tích cực trở lại là một hỗ trợ cho thị trường. Diễn biến T+10 ghi nhận diễn biến tăng điểm và T+20 nhìn chung duy trì kịch bản đi lên vẫn khá tích cực.

Ngưỡng điểm 991 là ngưỡng kháng cự mạnh của chỉ số VN-Index.

VN-INDEX



Nguồn: Bloomberg, Fiinpro, CTS tổng hợp

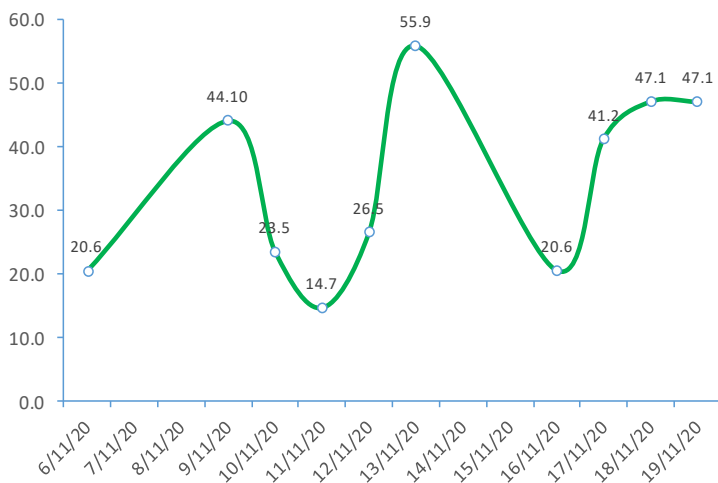
ĐIỂM ĐÁNH GIÁ VN-INDEX 19/11/2020

Nhóm chỉ báo	Chỉ báo	Điểm
Xu hướng	EMA (3); EMA (10) & SMA (20)	9
Định hướng & Sức mạnh xu hướng	DMI & ADX	2
	RSI (14)	0
Dao động & Động lượng	MFI (14)	0
	Stochastic (14,3,3)	0
	MACD (12,26,9)	3
	CMF	0
Khối lượng	OBV	1
	Volume	1
Độ rộng	Advance - Decline	0

Điểm đánh giá chung **47.06**

Nhận Định **Diễn biến tăng giá**

ĐIỂM ĐÁNH GIÁ VN-INDEX 10 PHIÊN GIAO DỊCH



ĐIỂM ĐÁNH GIÁ CỔ PHIẾU VN30 19/11/2020

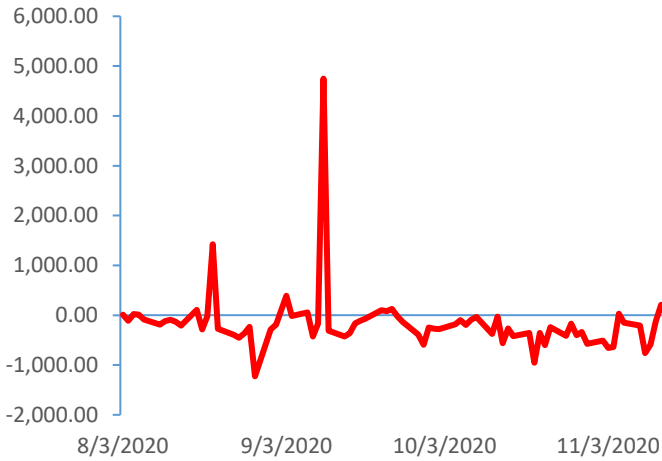
STT	Mã CK	Điểm	Trạng thái
1	BID	69.3	Tăng giá mạnh
2	BVH	59.9	Tăng giá mạnh
3	CTG	66.9	Tăng giá mạnh
4	FPT	43.3	Tăng giá
5	GAS	60.1	Tăng giá mạnh
6	HDB	50.3	Tăng giá mạnh
7	HPG	57.2	Tăng giá mạnh
8	MBB	52.5	Tăng giá mạnh
9	MSN	42.5	Tăng giá
10	MWG	48.3	Tăng giá
11	PLX	59.2	Tăng giá mạnh
12	PNJ	44.9	Tăng giá
13	POW	50.1	Tăng giá mạnh
14	REE	44.7	Tăng giá
15	SSI	61.8	Tăng giá mạnh
16	STB	58.4	Tăng giá mạnh
17	TCB	56.5	Tăng giá mạnh
18	VCB	62.4	Tăng giá mạnh
19	VHM	37.7	Tăng giá
20	VIC	38.0	Tăng giá
21	VJC	41.5	Tăng giá
22	VNM	35.3	Tăng giá
23	VPB	65.7	Tăng giá mạnh
24	VRE	53.0	Tăng giá mạnh

THANG ĐIỂM ĐÁNH GIÁ

< -75 <	< -50 <	< -25 <	0	< +25 <	< +50 <	< +75 <
Giảm giá rất mạnh	Giảm giá mạnh	Giảm giá	Đi ngang	Tăng giá	Tăng giá mạnh	Tăng giá rất mạnh

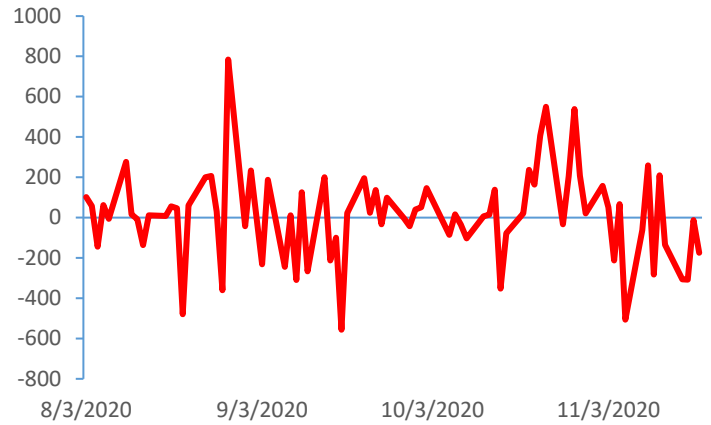
GIAO DỊCH KHỐI NGOẠI

Giá trị giao dịch ròng NĐTNN (tỷ đồng)

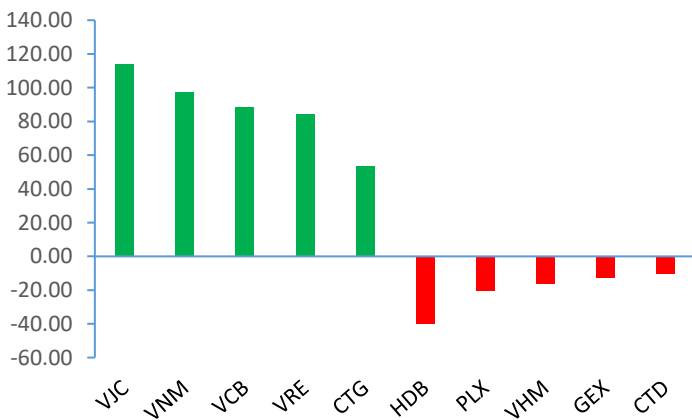


GIAO DỊCH TỰ DOANH

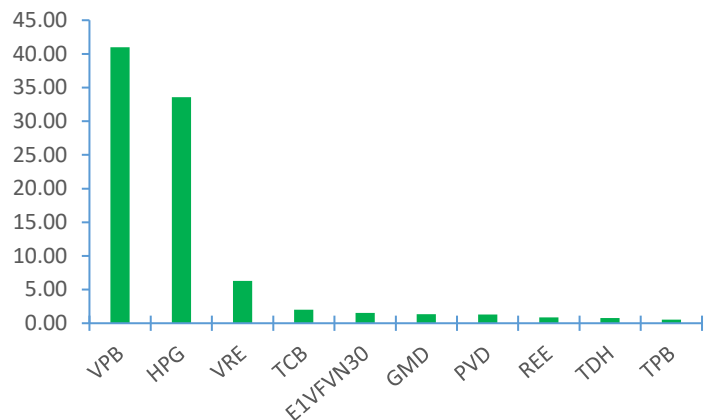
Giá trị giao dịch ròng của tự doanh (tỷ đồng)



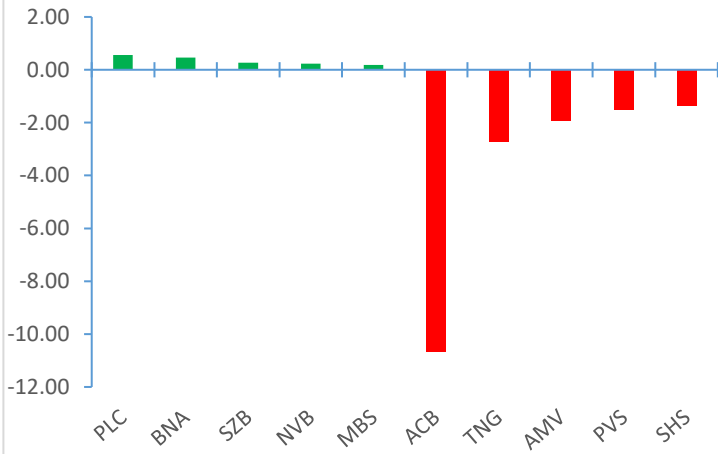
Top cổ phiếu mua bán ròng của NĐTNN trên HSX (tỷ đồng)



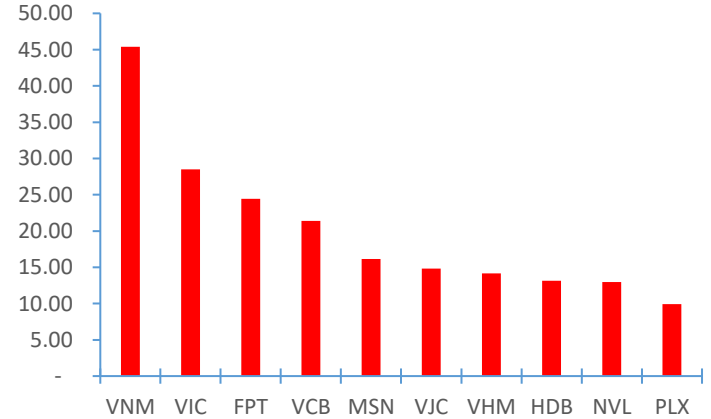
Top cổ phiếu mua ròng của tự doanh trên HSX (tỷ đồng)



Top cổ phiếu mua bán ròng của NĐTNN trên HNX (tỷ đồng)



Top cổ phiếu bán ròng của tự doanh trên HSX (tỷ đồng)



Nguồn: Bloomberg, Fiiipro

TIN KINH TẾ TÀI CHÍNH

Điểm tin

Nội dung

Giá kẽm tăng lên mức cao nhất 18 tháng

Giá kẽm trong phiên vừa qua đã tăng mạnh lên mức cao nhất trong vòng 18 tháng do mở khai thác kẽm ở Nam Phi đóng cửa và một số dấu hiệu cho thấy nguồn cung ngắn hạn sẽ khan hiếm trong khi nhu cầu từ Trung Quốc – nước tiêu thụ hàng đầu thế giới – tiếp tục tăng. Kết phiên, hợp đồng tham chiếu của mặt hàng kẽm trên sàn London đã tăng giá thêm 1.5% lên 2,729 USD/tấn, sau khi có thời điểm trong cùng phiên đạt mức 2,770 USD/tấn, cao nhất kể từ tháng 5/2019.

Goldman Sachs dự báo giá vàng có thể lên 2,300 USD/ounce

Theo các nhà phân tích hàng hóa Jeffrey Currie và Mikhail Sprogis của Goldman Sachs, mặc dù kinh tế Mỹ và các nơi khác trên thế giới sẽ hồi phục nhanh vào năm tới, song vẫn có "nhiều cơ hội để giá vàng đi lên mạnh mẽ". Về động lực của giá vàng năm tới, các nhà phân tích của Goldman Sachs cho rằng nhà đầu tư nên tiếp tục theo dõi lợi suất trái phiếu thực và lạm phát. Lợi suất thực kỳ hạn 5 năm của Mỹ tiếp tục giảm sẽ hỗ trợ giá vàng.

TTCK Mỹ có phiên giảm điểm thứ 2 liên tiếp

Diễn biến của dịch Covid-19 tại Mỹ ngày càng tồi tệ kéo theo những lệnh hạn chế mới đã làm lu mờ những thông tin tích cực về vắc-xin. Kết phiên, chỉ số công nghiệp trung bình Dow Jones giảm 344,93 điểm, tương đương 1.2%, xuống 29,438.42 điểm, dù có lúc tăng tới 147 điểm. S&P 500 mất 1.2%, tương đương 41,74 điểm, chốt phiên còn 3,567.79 điểm. Nasdaq Composite rớt 0.8%, tương đương 97,74 điểm, còn 11,801.60 điểm.

IMF tiếp tục nâng dự báo tăng trưởng GDP Việt nam trong năm 2020

Theo đó, IMF dự báo Việt Nam sẽ đạt mức tăng trưởng 2,4% trong năm nay, thuộc nhóm cao nhất thế giới là nhờ Việt Nam đã triển khai các biện pháp quyết liệt để kiềm chế những thiệt hại về sức khỏe người dân và nền kinh tế bị tác động bởi Covid-19. Ngoài ra, tổ chức này dự kiến trong năm 2021, tăng trưởng sẽ đạt 6.5%, lạm phát ở mức 4% khi hoạt động kinh tế trong nước quay trở lại trạng thái bình thường. Đồng thời, chính sách tài khóa và tiền tệ sẽ tiếp tục mang tính hỗ trợ, mặc dù mức hỗ trợ sẽ không lớn như năm 2020.

Tổng giá trị phát hành trái phiếu tháng 10 tiếp tục giảm về 9,504 tỷ đồng

Theo thống kê từ Sở GDCK Hà Nội (HNX), trong tháng 10/2020 tổng số đợt phát hành trái phiếu thành công là 90, tương ứng giá trị chào bán hơn 9,504 tỷ đồng, thực hiện bởi 20 doanh nghiệp. Nhìn chung, thị trường tiếp tục giảm nhiệt sau Nghị định mới. So với con số phát hành thành công tháng 9/2020, giá trị kỳ này giảm 1,000 tỷ. Đặc biệt, so với tháng 8/2020, giá trị tháng 10 đạt chưa đến 1/6.

TIN DOANH NGHIỆP

Mã CK	Điểm tin	Nội dung
GMD	Thông báo giao dịch của quỹ ngoại	Theo đó, quỹ VietNam Invest Fund II đăng ký bán ra 42,87 triệu cổ phiếu GMD, nếu giao dịch thành công quỹ sẽ giảm sở hữu từ 14.44% về 0% vốn điều lệ. Giao dịch dự kiến thực hiện từ 21/11 đến 17/12.
DCM	Thông báo giao dịch của Ủy viên HĐQT	Theo đó, ông Nguyễn Đức Hạnh, Ủy viên Hội đồng Quản trị DCM đăng ký bán ra 45,000 cổ phiếu trong tổng 51,500 cổ phiếu đang sở hữu, nếu giao dịch thành công ông chỉ còn sở hữu 6,500 cổ phiếu. Giao dịch dự kiến thực hiện từ 23/11 đến 22/12.
FRT	Thông báo kết quả giao dịch của quỹ ngoại	Theo đó, nhóm cổ đông liên quan Dragon Capital vừa bán ra 350,000 cổ phiếu FRT để giảm sở hữu từ 13.27% về 12.82% vốn điều lệ tại FPT Retail, giao dịch được thực hiện ngày 18/11. Quỹ bán ra là Hanoi Investment Holding Limited bán ra 350,000 cổ phiếu, tương ứng giảm sở hữu từ 1.52% về 1.08% vốn điều lệ tại FRT
CVT	Thông báo giao dịch của Quyền Tổng Giám đốc	Ông Nguyễn Quang Huy, Tổng giám đốc đăng ký bán 1 triệu cổ phiếu CVT từ ngày 23/11 đến 22/12 theo phương thức khớp lệnh. Dự kiến giao dịch thành công, ông Huy sẽ giảm sở hữu tại CVT xuống còn hơn 1,46 triệu cổ phiếu, tỷ lệ 4%.
TLG	Thông báo bán cổ phiếu quỹ cho người lao động	TLG thông báo bán toàn bộ 1,5 triệu cổ phiếu quỹ theo phương thức chuyển quyền sở hữu qua VSD. Giá bán cố định là 10,000 đồng/CP. Thời gian thực hiện dự kiến từ ngày 26/11 đến ngày 25/12/2020. Số cổ phiếu này sẽ bị hạn chế chuyển nhượng trong vòng 2 năm kể từ ngày hoàn thành đợt phát hành.
SJD	Thông báo trả cổ tức năm 2019	SJD thông báo chốt danh sách cổ đông thực hiện chi trả cổ tức năm 2019 bằng tiền tỷ lệ 21%. Với 69 triệu cổ phiếu đang lưu hành, số tiền chi ra khoảng 145 tỷ đồng. Ngày đăng ký cuối cùng vào 2/12. Công ty sẽ thanh toán đợt 1 tỷ lệ 11% vào 25/12 và thanh toán đợt 2 tỷ lệ 10% vào 31/3/2021.

Nguồn: CTS tổng hợp

TUYÊN BỐ MIỄN TRÁCH NHIỆM

Bản quyền năm 2020 thuộc về Công ty Cổ phần Chứng khoán Ngân hàng Công thương Việt Nam (VietinBank Securities). Những thông tin sử dụng trong báo cáo được thu thập từ những nguồn đáng tin cậy và VietinBank Securities không chịu trách nhiệm về tính chính xác của chúng. Quan điểm thể hiện trong báo cáo này là của (các) tác giả và không nhất thiết liên hệ với quan điểm chính thức của VietinBank Securities. Không một thông tin cũng như ý kiến nào được viết ra nhằm mục đích quảng cáo hay khuyến nghị mua/bán bất kỳ chứng khoán nào. Báo cáo này không được phép sao chép, tái bản bởi bất kỳ cá nhân hoặc tổ chức nào khi chưa được phép của VietinBank Securities.

LIÊN HỆ

Hội Sở VietinBank Securities:

306 Bà Triệu, Quận Hai Bà Trưng, Hà Nội.

Tel: +84.24.3974.1771 – Fax: +84.24.3974.1760

Website: www.cts.vn

Hotline: 1900.58.88.66