

Thị trường thế giới

1D

Dow Jones	30,046	1.54%
S&P 500	3,635	1.62%
Nikkei	26,297	0.50%
Shanghai	3,362	-1.19%
Hang Sheng	26,638	0.19%
FTSE 100	6,450	0.28%
VIX	22	-4.50%

Thị trường Việt Nam

VN-Index

VN30

VN-Index	999.9	960.6
1D	0.42%	0.11%
YTD	4.05%	9.28%
GTGD (tỷ VND)	10.999.19	6,381.72
Vốn hoá (tỷ VND)	3,710,128	2,704,028
NĐTNN (tỷ VND)	-163	-209.87
Tự doanh (tỷ VND)	102.78	393.50
P/E	16.2	13.2
P/B	2.1	2.1

Lợi suất TPCP

YTD

Việt Nam 3 tháng	0.32%	-78.5%
Việt Nam 3 năm	0.95%	-42.5%
Việt Nam 10 năm	2.5%	
Mỹ 3 tháng	0.07%	-94.9%
Mỹ 2 năm	0.16%	-89.8%
Mỹ 10 năm	0.87%	-54.3%

Giá hàng hoá

1D

Dầu Brent (USD/thùng)	48.5	1.40%
Vàng (USD/ounce)	1,809	0.23%

Tỷ giá

1D

USD/VND	23,165	-0.10%
EUR/VND	27,561	-0.41%
JPY/VND	22,195	-0.16%
CNY/VND	3,521	-0.29%

Lãi suất liên ngân hàng

YTD

Qua đêm	0.10%	-93.4%
1 tuần	0.14%	-94.3%
2 tuần	0.19%	-93.4%
1 tháng	0.26%	-92.8%

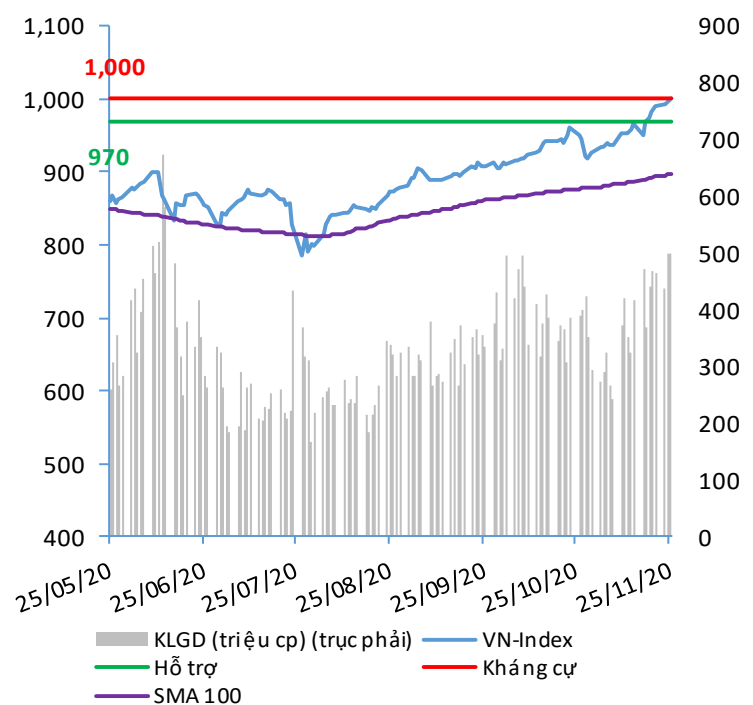
NHẬN ĐỊNH VÀ KHUYẾN NGHỊ

Hệ thống đánh giá và phân loại trạng thái diễn biến của CTS ghi nhận mức điểm đánh giá tổng quan của chỉ số VN-Index đạt **+38.2 điểm** và chỉ số VN30 đạt **+38.2 điểm**; tương đương với diễn biến thị trường giá tăng giá.

Phiên 25/11 tăng điểm nhờ vào cổ phiếu vốn hoá lớn là VIC, VCB, SAB. Các mã này đóng góp +4 điểm cho điểm tăng chung của thị trường. Tín hiệu PTKT cho thấy sự yếu đi của VnIndex và mạnh lên của Vn30. VnIndex rung lắc ở vùng kháng cự 1,000 điểm là bình thường trong ngắn hạn tuy nhiên các chỉ báo trung hạn và dài hạn vẫn khá tích cực. Diễn biến T+10 ghi nhận diễn biến tăng điểm và T+20 nhìn chung duy trì kịch bản đi lên của thị trường chung.

Ngưỡng điểm 1,000 là ngưỡng kháng cự mạnh của chỉ số VN-Index.

VN-INDEX



Nguồn: Bloomberg, Fiinpro, CTS tổng hợp

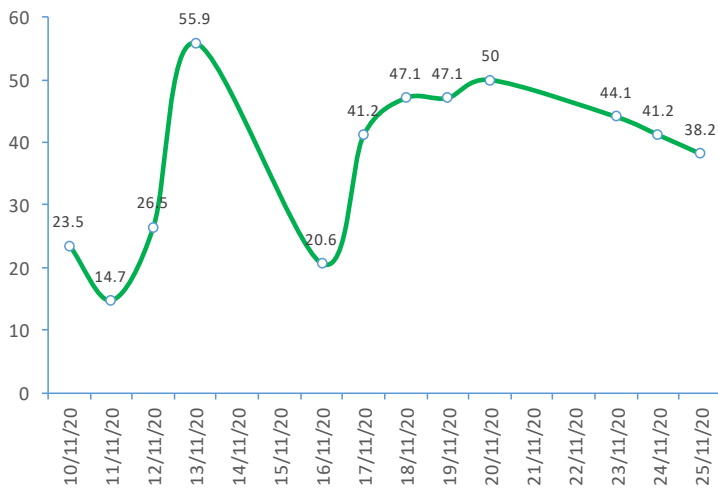
ĐIỂM ĐÁNH GIÁ VN-INDEX 25/11/2020

Nhóm chỉ báo	Chỉ báo	Điểm
Xu hướng	EMA (3); EMA (10) & SMA (20)	9
Định hướng & Sức mạnh xu hướng	DMI & ADX	1
	RSI (14)	1
	MFI (14)	1
Dao động & Động lượng	Stochastic (14,3,3)	-2
	MACD (12,26,9)	2
	CMF	0
	OBV	0
Khối lượng	Volume	1
	Advance - Decline	0

Điểm đánh giá chung **38.24**

Nhận Định **Diễn biến tăng giá**

ĐIỂM ĐÁNH GIÁ VN-INDEX 10 PHIÊN GIAO DỊCH



ĐIỂM ĐÁNH GIÁ CỔ PHIẾU VN30 25/11/2020

STT	Mã CK	Điểm	Trạng thái
1	BID	56.3	Tăng giá mạnh
2	BVH	48.7	Tăng giá
3	CTG	54.3	Tăng giá mạnh
4	FPT	35.2	Tăng giá
5	GAS	48.8	Tăng giá
6	HDB	40.9	Tăng giá
7	HPG	46.5	Tăng giá
8	MBB	42.7	Tăng giá
9	MSN	34.5	Tăng giá
10	MWG	39.3	Tăng giá
11	PLX	48.1	Tăng giá
12	PNJ	36.5	Tăng giá
13	POW	40.7	Tăng giá
14	REE	36.3	Tăng giá
15	SSI	50.2	Tăng giá mạnh
16	STB	47.4	Tăng giá
17	TCB	45.9	Tăng giá
18	VCB	50.7	Tăng giá mạnh
19	VHM	30.7	Tăng giá
20	VIC	30.9	Tăng giá
21	VJC	33.7	Tăng giá
22	VNM	28.7	Tăng giá
23	VPB	53.4	Tăng giá mạnh
24	VRE	43.1	Tăng giá

THANG ĐIỂM ĐÁNH GIÁ

< -75 <

< -50 <

< -25 <

0

< +25 <

< +50 <

< +75 <

Giảm giá rất mạnh

Giảm giá mạnh

Giảm giá

Đi ngang

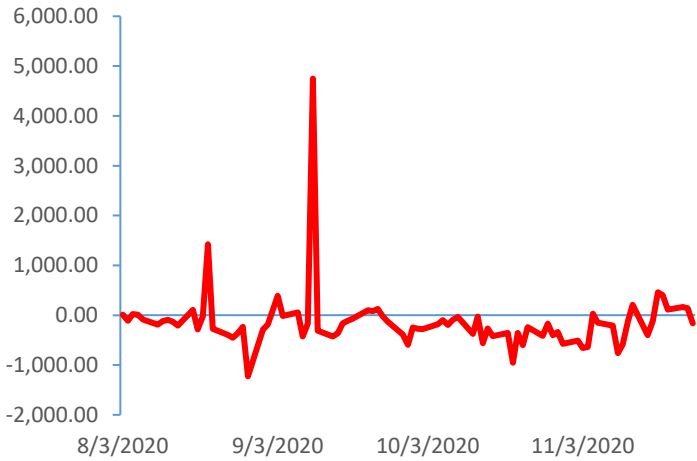
Tăng giá

Tăng giá mạnh

Tăng giá rất mạnh

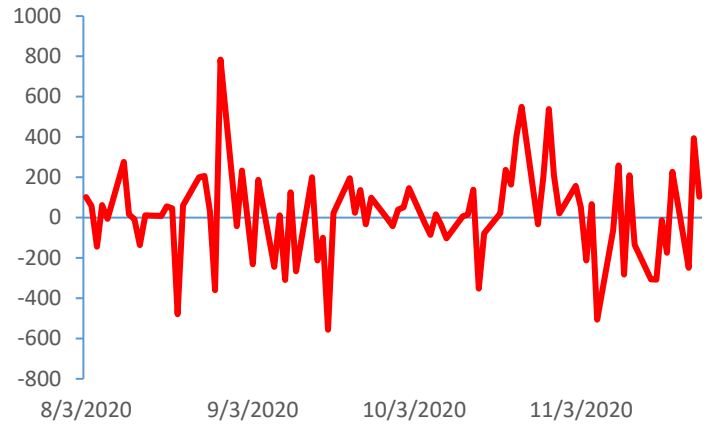
GIAO DỊCH KHỐI NGOẠI

Giá trị giao dịch ròng NĐTNN (tỷ đồng)

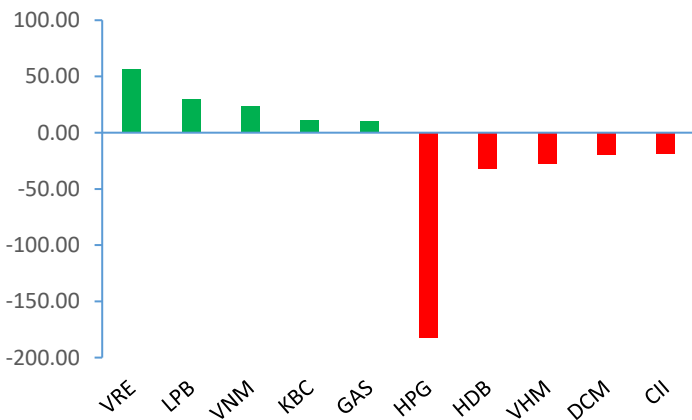


GIAO DỊCH TỰ DOANH

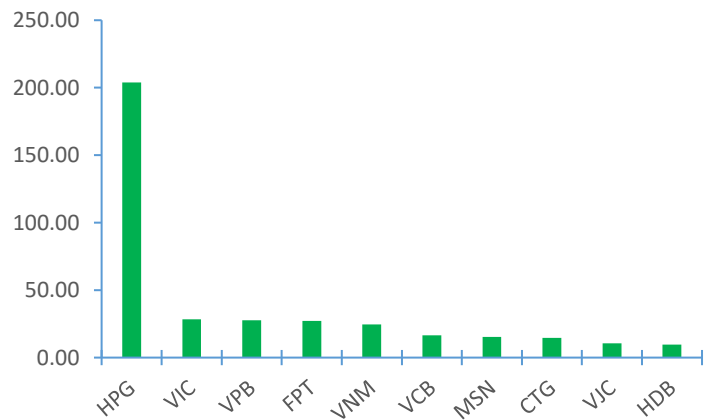
Giá trị giao dịch ròng của tự doanh (tỷ đồng)



Top cổ phiếu mua bán ròng của NĐTNN trên HSX (tỷ đồng)



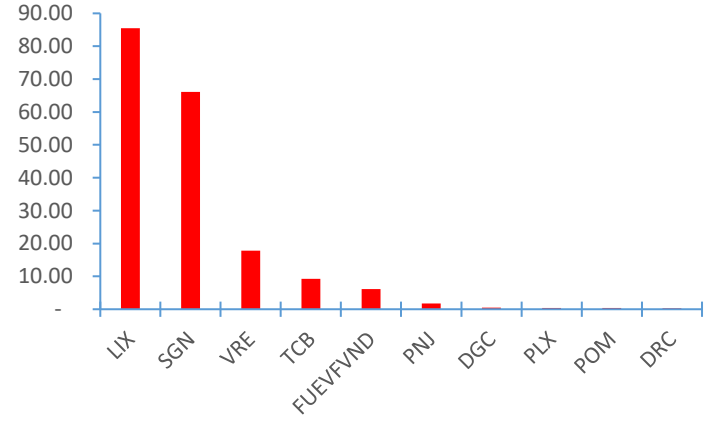
Top cổ phiếu mua ròng của tự doanh trên HSX (tỷ đồng)



Top cổ phiếu mua bán ròng của NĐTNN trên HNX (tỷ đồng)



Top cổ phiếu bán ròng của tự doanh trên HSX (tỷ đồng)



Nguồn: Bloomberg, Fiiipro

TIN KINH TẾ TÀI CHÍNH

Điểm tin

Nội dung

Giá dầu thế giới lên mức cao nhất 8 tháng

Giá dầu tăng khoảng 4% lên mức cao nhất kể từ tháng 3/2020 do vắc xin virus corona đầy hứa hẹn lần thứ 3, làm gia tăng kỳ vọng nhu cầu nhiên liệu hồi phục và Tổng thống Mỹ đắc cử Joseph Biden bắt đầu chuyển vào Nhà Trắng. Kết phiên, giá dầu Brent tăng 3.9% lên 47,86 USD/thùng trong khi giá dầu WTI tăng 4.3% lên 44,91 USD/thùng.

Dow Jones lần đầu tiên vượt mốc 30,000 điểm

Những thông tin tích cực của thị trường chứng khoán Mỹ xuất hiện sau khi Giám đốc Cơ quan Dịch vụ Công Hoa Kỳ (GSA) chính thức thông báo ông Joe Biden được tiếp cận các nguồn lực liên bang để chuẩn bị cho quá trình chuyển giao quyền lực. Ngoài ra, thông tin về loại vắc xin mới giúp củng cố thêm đà tăng của thị trường. Kết phiên, Dow Jones ghi nhận mức tăng 454 điểm, tương đương 1.54%, lên 30,046 điểm.

Bộ Tài chính không gia hạn hỗ trợ 50% trước bạ ô tô CKD

Bộ Tài chính vừa có Công văn số 14246/BTC-CST báo cáo Thủ tướng Chính phủ và Công văn số 14247/BTC-CST xin ý kiến các Bộ, ngành về việc rà soát giảm phí, lệ phí nhằm tháo gỡ khó khăn cho các đối tượng chịu ảnh hưởng bởi dịch Covid-19. Các chính sách được đề xuất gia hạn bao gồm: miễn thuế môn bài đối với nhiều đối tượng như hợp tác xã, liên hiệp hợp tác xã hoạt động trong lĩnh vực nông nghiệp; miễn lệ phí năm đầu đối với doanh nghiệp, hộ gia đình, cá nhân, nhóm cá nhân thành lập mới. Tuy nhiên, riêng mặt hàng ô tô lắp ráp trong nước (CKD) không được kiến nghị gia hạn chính sách hỗ trợ 50% lệ phí trước bạ.

Xuất khẩu tôm sang EU đạt mức cao nhất kể từ đầu năm

Theo VASEP, tháng 10/2020, xuất khẩu tôm Việt Nam sang EU đạt 65,4 triệu USD, tăng gần 42% so với cùng kỳ 2019. Tổng 10 tháng đầu năm nay, xuất khẩu tôm sang thị trường này đạt trên 436,7 triệu USD, tăng 6.7% so với cùng kỳ năm ngoái. EU là thị trường lớn 4 (sau Mỹ, Nhật Bản, Trung Quốc) của xuất khẩu tôm Việt Nam khi chiếm 14% tổng giá trị. Trong đó, Hà Lan, Đức và Bỉ là 3 thị trường lớn nhất trong khối EU. Tháng 10 năm nay, xuất khẩu tôm Việt Nam sang Hà Lan tăng 32%, Đức tăng 53% và Bỉ tăng 48% so với cùng kỳ 2019.

Xuất khẩu sắt thép tháng 10 tăng gấp rưỡi, dự báo tăng tiếp

Theo dữ liệu do Tổng cục Hải quan công bố, xuất khẩu sắt thép của Việt Nam trong tháng 10/2020 đạt trên 1 triệu tấn, kim ngạch 539,26 triệu USD. So với tháng liền trước, khối lượng xuất khẩu giảm 3.4%, trong khi kim ngạch chỉ giảm nhẹ 0.9%, nhờ giá xuất khẩu tăng 2.6% đạt trung bình 536,7 USD/tấn. Dự báo từ nay đến cuối năm, xuất khẩu thép sẽ duy trì xu hướng tăng tích cực do nhu cầu hồi phục ở các thị trường.

TIN DOANH NGHIỆP

Mã CK	Điểm tin	Nội dung
DHC	Thông báo điều chỉnh kế hoạch kinh doanh và cổ tức 2020	Theo tài liệu họp ĐHĐCĐ bất thường, DHC sẽ trình cổ đông tăng kế hoạch doanh thu năm 2020 từ 2.338 tỷ đồng lên 2.680 tỷ đồng, tăng 15%. Lợi nhuận sau thuế tăng từ 200 tỷ đồng lên 300 tỷ đồng, tăng 50%. Theo đó, lãnh đạo doanh nghiệp cũng muốn điều chỉnh kế hoạch chia cổ tức cho cổ đông năm 2020 từ 30% lên 45%.
PHR	Thông báo trả cổ tức đợt 1/2020	HĐQT đã thống nhất việc thực hiện tạm ứng cổ tức đợt 1/2020. Theo đó, Công ty sẽ trả cổ tức bằng tiền mặt với tỷ lệ 25%, Ngày đăng ký cuối cùng nhận cổ tức là ngày 10/12 và thời gian thanh toán cổ tức dự kiến từ ngày 4/2/2021.
CTI	Thông báo trả cổ tức năm 2019	Ngày 09/12 là ngày giao dịch không hưởng quyền nhận cổ tức năm 2019, ngày đăng ký cuối cùng là 10/12. Theo đó, cổ tức sẽ được trả bằng tiền mặt theo tỷ lệ 12%, thanh toán bắt đầu từ ngày 24/12/2020.
VCS	Thông báo trả cổ tức đợt 1/2020	Ngày 24/11, HĐQT đã có nghị quyết thông qua việc tạm ứng cổ tức đợt 1 năm 2020 bằng tiền mặt theo tỷ lệ 20%. Ngày đăng ký cuối cùng chốt danh sách cổ đông nhận cổ tức vào 07/12/2020 và thanh toán bắt đầu từ 16/12/2020.
VNM	Thông báo giao dịch của quỹ ngoại	F&N Dairy Investments Pte. Ltd, cổ đông lớn đăng ký mua vào hơn 20,89 triệu cổ phiếu VNM từ ngày 27/11 đến 25/11 theo phương thức thỏa thuận và khớp lệnh. Dự kiến giao dịch thành công, cổ đông trên sẽ nâng sở hữu tại VNM lên hơn 390,64 triệu cổ phiếu, tỷ lệ 18,69%. Trước đó, từ ngày 26/10 đến 41/10, cổ đông trên đã đăng ký mua hơn 20,89 triệu cổ phiếu VNM, nhưng kết quả đã không mua được bất kỳ cổ phiếu nào.
NLG	Thông báo giao dịch của người có liên doanh HĐQT	Bà Ngô Thị Ngọc Liễu, mẹ của ông Cao Tấn Thạch – Thành viên HĐQT đăng ký bán hơn 657,000 cổ phiếu NLG từ ngày 26/11 đến 25/12 theo phương thức thỏa thuận và khớp lệnh. Dự kiến giao dịch thành công, bà Liễu sẽ giảm sở hữu tại NLG xuống còn hơn 5,62 triệu cổ phiếu, tỷ lệ 2.04%.

Nguồn: CTS tổng hợp

TUYÊN BỐ MIỄN TRÁCH NHIỆM

Bản quyền năm 2020 thuộc về Công ty Cổ phần Chứng khoán Ngân hàng Công thương Việt Nam (VietinBank Securities). Những thông tin sử dụng trong báo cáo được thu thập từ những nguồn đáng tin cậy và VietinBank Securities không chịu trách nhiệm về tính chính xác của chúng. Quan điểm thể hiện trong báo cáo này là của (các) tác giả và không nhất thiết liên hệ với quan điểm chính thức của VietinBank Securities. Không một thông tin cũng như ý kiến nào được viết ra nhằm mục đích quảng cáo hay khuyến nghị mua/bán bất kỳ chứng khoán nào. Báo cáo này không được phép sao chép, tái bản bởi bất kỳ cá nhân hoặc tổ chức nào khi chưa được phép của VietinBank Securities.

LIÊN HỆ

Hội Sở VietinBank Securities:

306 Bà Triệu, Quận Hai Bà Trưng, Hà Nội.

Tel: +84.24.3974.1771 – Fax: +84.24.3974.1760

Website: www.cts.vn

Hotline: 1900.58.88.66