

**Thị trường thế giới**

**1D**

Dow Jones	29,910	0.13%
S&P 500	3,638	0.24%
Nikkei	26,434	-0.79%
Shanghai	3,392	-0.49%
Hang Seng	26,341	-2.06%
FTSE 100	6,346	-0.33%
VIX	21	-1.93%

**Thị trường Việt Nam**

**VN-Index**

**VN30**

VN-Index	1,003.1	965.9
1D	-0.71%	-0.54%
YTD	4.38%	9.88%
GTGD (tỷ VND)	11,279.80	5,216.22
Vốn hoá (tỷ VND)	3,769,014	2,740,570
NĐTNN (tỷ VND)	134.07	-254.51
Tự doanh (tỷ VND)	-223.29	41.57
P/E	16.3	13.3
P/B	2.1	2.1

**Lợi suất TPCP**

**YTD**

Việt Nam 3 tháng	0.60%	-60.1%
Việt Nam 3 năm	0.72%	-56.7%
Việt Nam 10 năm	2.50%	
Mỹ 3 tháng	0.07%	-95.1%
Mỹ 2 năm	0.15%	-90.4%
Mỹ 10 năm	0.82%	-56.8%

**Giá hàng hoá**

**1D**

Dầu Brent (USD/thùng)	47.3	-1.85%
Vàng (USD/ounce)	1,778	-0.20%

**Tỷ giá**

**1D**

USD/VND	23,145	0.07%
EUR/VND	27,720	-0.47%
JPY/VND	22,214	0.15%
CNY/VND	3,515	0.18%

**Lãi suất liên ngân hàng**

**YTD**

Qua đêm	0.10%	-93.4%
1 tuần	0.14%	-94.3%
2 tuần	0.20%	-93.1%
1 tháng	0.28%	-92.4%

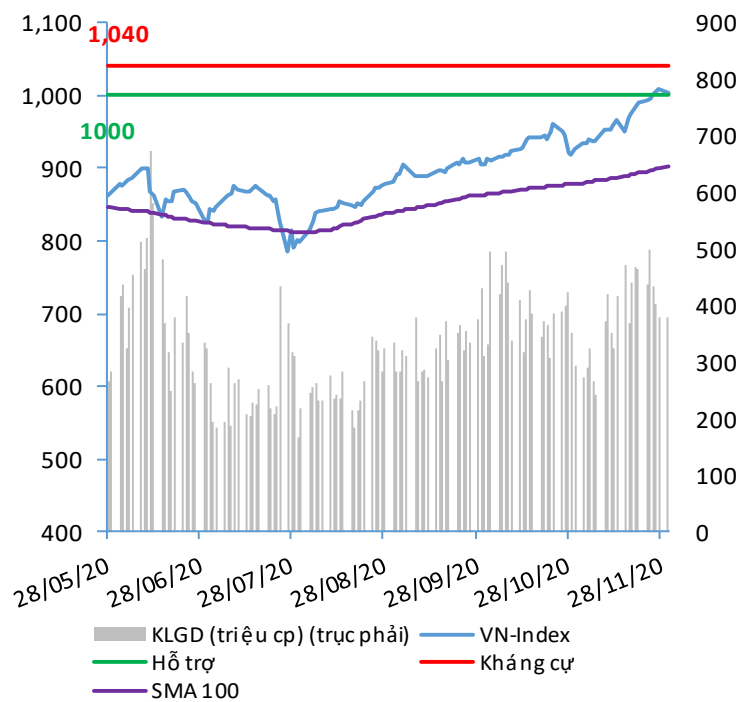
**NHẬN ĐỊNH VÀ KHUYẾN NGHỊ**

Hệ thống đánh giá và phân loại trạng thái diễn biến của CTS ghi nhận mức điểm đánh giá tổng quan của chỉ số VN-Index đạt **+20.6 điểm** và chỉ số VN30 đạt **+23.5 điểm**; tương đương với diễn biến thị trường đi ngang.

Phiên 30/11 VnIndex giảm điểm do các cổ phiếu vốn hoá lớn như: VCB, VIC, VNM, ... giảm điểm. Tín hiệu PTKT cho thấy ngắn hạn thị trường đã chuyển từ diễn biến tăng giá sang đi ngang quanh mức 1,000 điểm – 1,040 điểm. Nhà đầu tư nên thận trọng quan sát phản ứng của VnIndex với ngưỡng hỗ trợ 1,000 điểm. Nếu ngưỡng hỗ trợ này vững có thể giải ngân 1 phần danh mục các cổ phiếu cơ bản DPM, SZC, NTL và BWE đã được CTS khuyến nghị. Diễn biến T+10 ghi nhận diễn biến tăng điểm và T+20 nhìn chung duy trì kịch bản đi lên của thị trường chung.

Ngưỡng điểm 1,040 là ngưỡng kháng cự mạnh của chỉ số VN-Index.

**VN-INDEX**



Nguồn: Bloomberg, Fiinpro, CTS tổng hợp

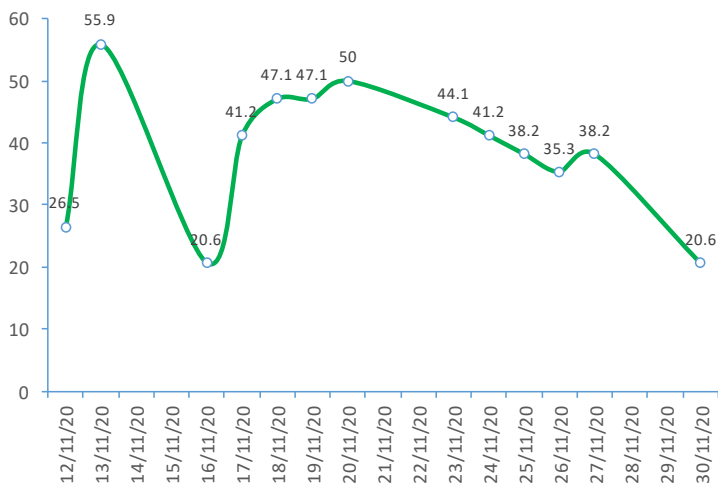
## ĐIỂM ĐÁNH GIÁ VN-INDEX 30/11/2020

Nhóm chỉ báo	Chỉ báo	Điểm
Xu hướng	EMA (3); EMA (10) & SMA (20)	6
Định hướng & Sức mạnh xu hướng	DMI & ADX	1
	RSI (14)	1
	MFI (14)	1
Dao động & Động lượng	Stochastic (14,3,3)	-2
	MACD (12,26,9)	2
	CMF	-1
	OBV	-1
Khối lượng	Volume	0
	Advance - Decline	0

Điểm đánh giá chung **20.59**

Nhận Định **Diễn biến tăng giá**

## ĐIỂM ĐÁNH GIÁ VN-INDEX 10 PHIÊN GIAO DỊCH



## ĐIỂM ĐÁNH GIÁ CỔ PHIẾU VN30 30/11/2020

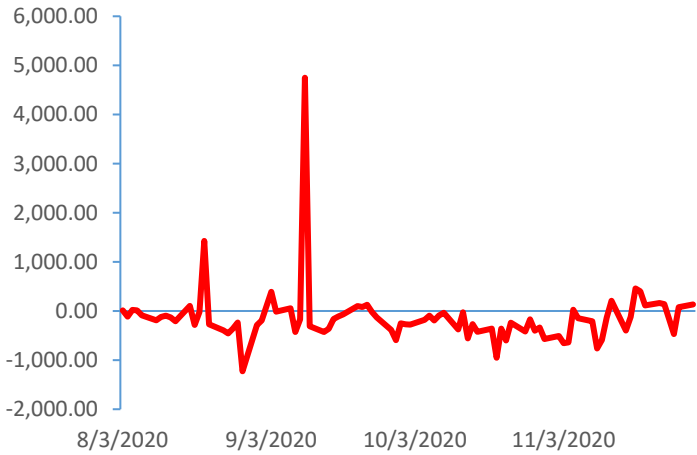
STT	Mã CK	Điểm	Trạng thái
1	BID	34.6	Tăng giá
2	BVH	29.9	Tăng giá
3	CTG	33.4	Tăng giá
4	FPT	21.6	Đi ngang
5	GAS	30.0	Tăng giá
6	HDB	25.2	Tăng giá
7	HPG	28.6	Tăng giá
8	MBB	26.2	Tăng giá
9	MSN	21.3	Đi ngang
10	MWG	24.2	Đi ngang
11	PLX	29.6	Tăng giá
12	PNJ	22.5	Đi ngang
13	POW	25.0	Tăng giá
14	REE	22.4	Đi ngang
15	SSI	30.9	Tăng giá
16	STB	29.2	Tăng giá
17	TCB	28.2	Tăng giá
18	VCB	31.2	Tăng giá
19	VHM	18.9	Đi ngang
20	VIC	19.0	Đi ngang
21	VJC	20.7	Đi ngang
22	VNM	17.6	Đi ngang
23	VPB	32.8	Tăng giá
24	VRE	26.5	Tăng giá

## THANG ĐIỂM ĐÁNH GIÁ



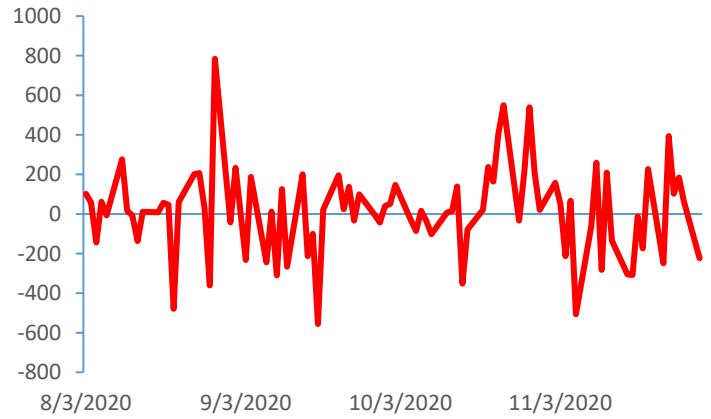
**GIAO DỊCH KHỐI NGOẠI**

**Giá trị giao dịch ròng NĐTNN (tỷ đồng)**

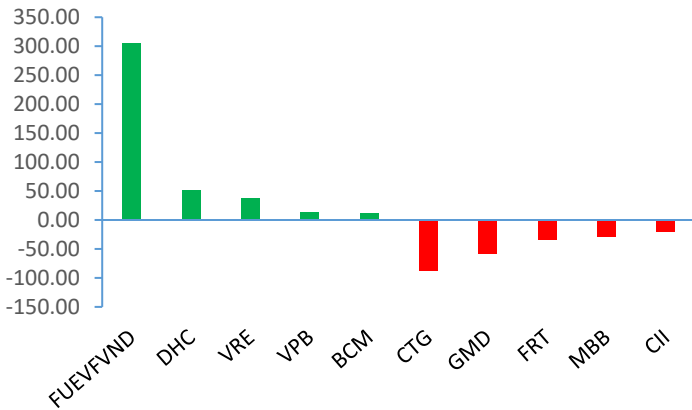


**GIAO DỊCH TỰ DOANH**

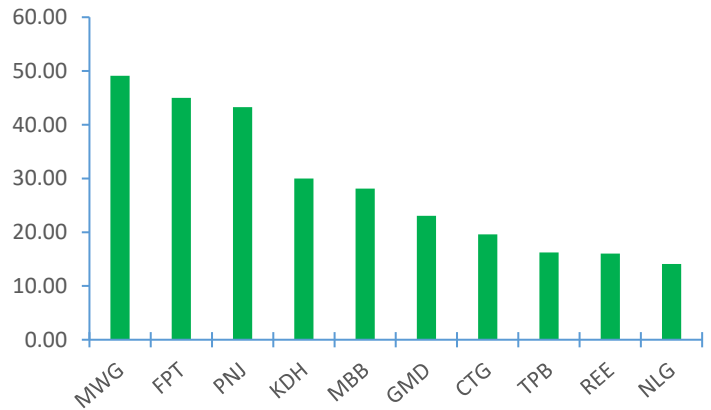
**Giá trị giao dịch ròng của tự doanh (tỷ đồng)**



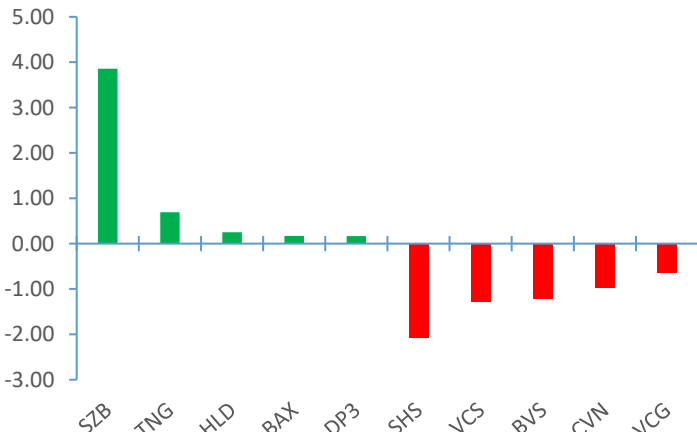
**Top cổ phiếu mua bán ròng của NĐTNN trên HSX (tỷ đồng)**



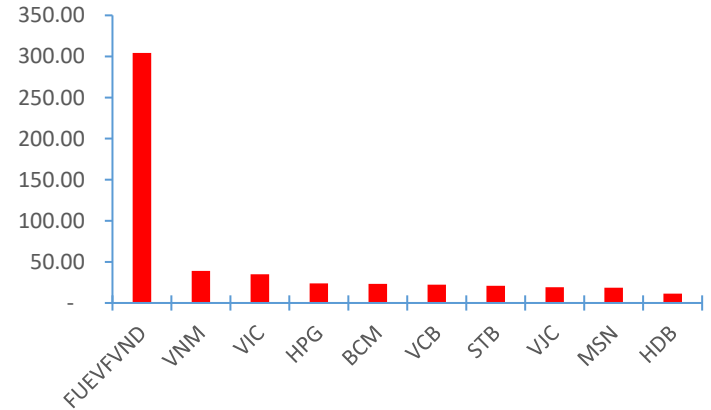
**Top cổ phiếu mua ròng của tự doanh trên HSX (tỷ đồng)**



**Top cổ phiếu mua bán ròng của NĐTNN trên HNX (tỷ đồng)**



**Top cổ phiếu bán ròng của tự doanh trên HSX (tỷ đồng)**



Nguồn: Bloomberg, Fiiipro

## TIN KINH TẾ TÀI CHÍNH

### Điểm tin

### Nội dung

Trung Quốc công bố chỉ số PMI tháng 11

Chỉ số PMI của Trung Quốc tháng 11 là 52,1 điểm, theo cơ quan thống kê quốc gia Trung Quốc. Đây là PMI cao nhất hơn 3 năm, vượt mức dự đoán 51,5 điểm từ giới phân tích và 51,4 điểm của tháng 10. Tuy nhiên, trước thông tin trên, thị trường Trung Quốc đảo chiều, đi xuống vào cuối phiên với Shanghai Composite giảm 0.49%, Shenzhen Component giảm 0.152%. Hang Seng của Hong Kong giảm 2.06%

Chỉ số sản xuất toàn ngành công nghiệp tháng 11 ước tính tăng 0.5%

Chỉ số sản xuất toàn ngành công nghiệp (IIP) tháng 11/2020 ước tính tăng 0.5% so với tháng trước và tăng 9.2% so với cùng kỳ năm trước. Trong đó, ngành khai khoáng giảm 6.2%; ngành chế biến, chế tạo tăng 11.9%; ngành sản xuất và phân phối điện tăng 4%; ngành cung cấp nước và hoạt động quản lý, xử lý rác thải, nước thải tăng 5.3%.

Bội chi ngân sách 11 tháng gần 137 nghìn tỷ đồng

Theo Tổng cục Thống kê, tổng thu ngân sách Nhà nước từ đầu năm đến thời điểm 15/11/2020 ước tính đạt 1,186.3 nghìn tỷ đồng, bằng 78.4% dự toán năm, trong đó thu nội địa đạt 1,001.5 nghìn tỷ đồng, bằng 79.2%; thu từ dầu thô 30,5 nghìn tỷ đồng, bằng 86.5%; thu cân đối ngân sách từ hoạt động xuất, nhập khẩu 153.5 nghìn tỷ đồng, bằng 73.8%.

Tổng chi ngân sách Nhà nước từ đầu năm đến thời điểm 15/11/2020 ước tính đạt 1,323.2 nghìn tỷ đồng, bằng 75.7% dự toán năm, trong đó chi thường xuyên đạt 884,3 nghìn tỷ đồng, bằng 83.7%; chi đầu tư phát triển 338,3 nghìn tỷ đồng, bằng 71.9%; chi trả nợ lãi 91,5 nghìn tỷ đồng, bằng 77.4%.

Thu hút 26,4 tỷ USD vốn FDI trong 11 tháng đầu năm

Theo Tổng cục Thống kê, tổng vốn đầu tư nước ngoài vào Việt Nam tính đến ngày 20/11/2020 bao gồm vốn đăng ký cấp mới, vốn đăng ký điều chỉnh và giá trị góp vốn, mua cổ phần của nhà đầu tư nước ngoài đạt 26,4 tỷ USD, giảm 16.9% so với cùng kỳ năm trước.

Chỉ số CPI tháng 11 giảm 0.01%

Dữ liệu từ Tổng cục Thống kê cho biết, chỉ số giá tiêu dùng bình quân 11 tháng năm 2020 tăng 3.51% so với cùng kỳ năm trước. Giá xăng dầu trong nước giảm theo giá nhiên liệu thế giới; giá điện, nước sinh hoạt giảm do nhu cầu tiêu dùng không cao trong mùa mưa là những yếu tố làm chỉ số giá tiêu dùng tháng 11/2020 giảm 0,01% so với tháng trước, tăng 0,08% so với tháng 12/2019 và tăng 1,48% so với cùng kỳ năm trước.

## TIN DOANH NGHIỆP

Mã CK	Điểm tin	Nội dung
LDG	Thông báo dời thời điểm trả cổ tức năm 2019	LDG thông báo quyết định HĐQT thời gian dự kiến chi trả cổ tức năm 2019 bằng tiền mặt vào quý I và II/2021, thời điểm chốt danh sách cổ đông thông báo sau. Nguyên nhân do tình hình dịch bệnh Covid-19 kéo dài và diễn biến phức tạp ảnh hưởng đến nền kinh tế nói chung và LDG nói riêng, tiến độ thu tiền không như kế hoạch và nhu cầu dòng tiền để triển khai các dự án đảm bảo đúng tiến độ cam kết.
LSS	Công bố KHKD niên độ tài chính 2020-2021	Sang niên độ 2020-2021, công ty đưa ra chiến lược kinh doanh khá tham vọng với doanh thu thuần dự kiến 3.813 tỷ đồng. Chỉ tiêu lợi nhuận trước thuế gấp 8,7 lần năm trước, lên 219,8 tỷ đồng. Nếu đạt được đây là mức lợi nhuận cao nhất từ 2011 đến nay.
HAX	Thông báo kế hoạch bán cổ phiếu quỹ	HĐQT công ty đã thông qua việc bán toàn bộ hơn 134,000 cổ phiếu quỹ hiện có theo phương thức thỏa thuận và khớp lệnh. Thời gian thực hiện dự kiến trong tháng 11 – 12/2020.
FRT	Thông báo kết quả giao dịch của quỹ ngoại	Quỹ DC Developing Markets Strategies Public Limited Company đã bán 112.060 cp, quỹ Hanoi Investments Holdings Limited đã bán 104,000 cp, quỹ KB Vietnam Focus Balanced Fund đã bán 66,220 cp và Vietnam Enterprise Investments Limited đã bán 236,000 cp, giảm lượng sở hữu cả nhóm gồm 6 quỹ liên quan từ 9,896,221 cp (tỷ lệ 12.5297%) xuống 9,377,941 cp (tỷ lệ 11.8735%). Giao dịch thực hiện ngày 26/11/2020.
NHH	Thông báo kết quả giao dịch của cổ đông lớn	CTCP Nhựa An Phát Xanh đã mua 1,1 triệu cp và 7,867,160 quyền mua, nâng lượng sở hữu sau giao dịch lên 7,376,257 cp (tỷ lệ 20.24%) sau khi thực hiện quyền mua. Giao dịch thực hiện từ 17/11 đến 25/11/2020.
AGG	Thông báo quỹ đất mới tại Bình Dương	AGG thông báo đã mua thành công quỹ đất mới tại Bình Dương, bổ sung thêm 3.200 sản phẩm vào danh mục phát triển trong tương lai. Dự báo cả năm 2020, An Gia đạt 2,506 tỷ đồng doanh thu, tăng mạnh so với con số 385 tỷ đồng năm 2019; lợi nhuận sau thuế 410 tỷ đồng, tăng 26%. EPS dự kiến 4,999 đồng.

Nguồn: CTS tổng hợp

## TUYÊN BỐ MIỄN TRÁCH NHIỆM

Bản quyền năm 2020 thuộc về Công ty Cổ phần Chứng khoán Ngân hàng Công thương Việt Nam (VietinBank Securities). Những thông tin sử dụng trong báo cáo được thu thập từ những nguồn đáng tin cậy và VietinBank Securities không chịu trách nhiệm về tính chính xác của chúng. Quan điểm thể hiện trong báo cáo này là của (các) tác giả và không nhất thiết liên hệ với quan điểm chính thức của VietinBank Securities. Không một thông tin cũng như ý kiến nào được viết ra nhằm mục đích quảng cáo hay khuyến nghị mua/bán bất kỳ chứng khoán nào. Báo cáo này không được phép sao chép, tái bản bởi bất kỳ cá nhân hoặc tổ chức nào khi chưa được phép của VietinBank Securities.

## LIÊN HỆ

Hội Sở VietinBank Securities:

306 Bà Triệu, Quận Hai Bà Trưng, Hà Nội.

Tel: +84.24.3974.1771 – Fax: +84.24.3974.1760

Website: [www.cts.vn](http://www.cts.vn)

Hotline: 1900.58.88.66