

**Thị trường thế giới**

**1D**

|            |        |        |
|------------|--------|--------|
| Dow Jones  | 29,080 | -1.08% |
| S&P 500    | 3,537  | -1.00% |
| Nikkei     | 25,386 | -0.53% |
| Shanghai   | 3,310  | -0.86% |
| Hang Sheng | 26,157 | -0.05% |
| FTSE 100   | 6,303  | -0.56% |
| VIX        | 25     | -2.05% |

**Thị trường Việt Nam**

**VN-Index VN30**

|                   |           |           |
|-------------------|-----------|-----------|
| VN-Index          | 966.3     | 931.2     |
| 1D                | 0.73%     | 0.89%     |
| YTD               | 0.55%     | 5.93%     |
| GTGD (tỷ VND)     | 8,021.83  | 3,802.39  |
| Vốn hoá (tỷ VND)  | 3,534,062 | 2,600,774 |
| NĐTNN (tỷ VND)    | 207.92    | -151.55   |
| Tự doanh (tỷ VND) | -134.65   | -139.30   |
| P/E               | 16.0      | 12.8      |
| P/B               | 2.1       | 2.0       |

**Lợi suất TPCP**

**YTD**

|                  |       |        |
|------------------|-------|--------|
| Việt Nam 3 tháng | 0.36% | -76.1% |
| Việt Nam 3 năm   | 0.98% | -41.2% |
| Việt Nam 10 năm  | 2.65% |        |
| Mỹ 3 tháng       | 0.08% | -94.7% |
| Mỹ 2 năm         | 0.17% | -88.8% |
| Mỹ 10 năm        | 0.87% | -54.1% |

**Giá hàng hoá**

**1D**

|                       |       |        |
|-----------------------|-------|--------|
| Dầu Brent (USD/thùng) | 43.1  | -1.06% |
| Vàng (USD/ounce)      | 1,878 | 0.26%  |

**Tỷ giá**

**1D**

|         |        |        |
|---------|--------|--------|
| USD/VND | 23,176 | -0.04% |
| EUR/VND | 27,389 | -0.27% |
| JPY/VND | 22,049 | -0.05% |
| CNY/VND | 3,505  | -0.04% |

**Lãi suất liên ngân hàng**

**YTD**

|         |       |        |
|---------|-------|--------|
| Qua đêm | 0.11% | -92.7% |
| 1 tuần  | 0.15% | -93.9% |
| 2 tuần  | 0.19% | -93.5% |
| 1 tháng | 0.31% | -91.3% |

**NHẬN ĐỊNH VÀ KHUYẾN NGHỊ**

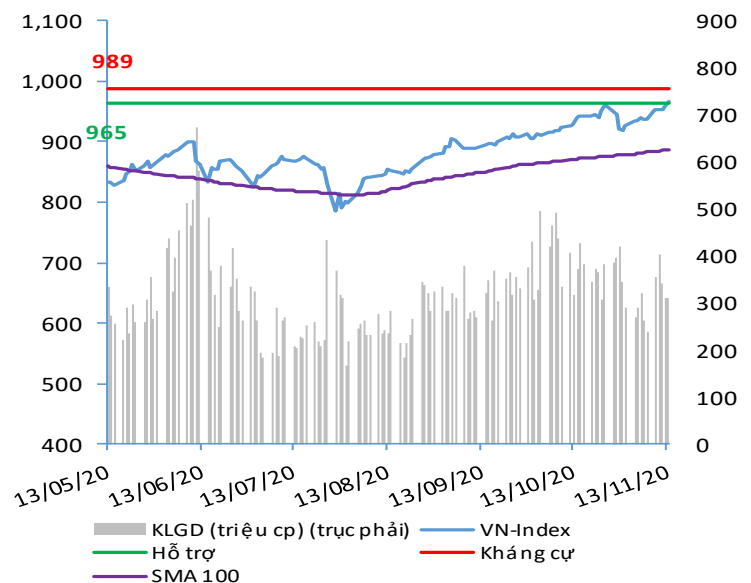
Hệ thống đánh giá và phân loại trạng thái diễn biến của CTS ghi nhận mức điểm đánh giá tổng quan của chỉ số VN-Index đạt **+55.88 điểm** và chỉ số VN30 đạt **+32.35 điểm**; tương đương với diễn biến thị trường tăng giá.

Diễn biến ngắn hạn T+3 cho thấy dấu hiệu chỉ số VN-Index đã vượt qua 965 điểm ngưỡng kháng cự khá mạnh. Bên cạnh đó, diễn biến T+10 và T+20 nhìn chung vẫn đang duy trì kịch bản đi lên khá tích cực.

Nhà đầu tư có thể tiếp tục giải ngân các mã chúng tôi đã khuyến nghị có nền tảng cơ bản tốt như DPM, DXP, ....

Vùng điểm 989 là ngưỡng kháng cự mới và 965 là ngưỡng hỗ trợ mới của thị trường.

**VN-INDEX**



ĐIỂM ĐÁNH GIÁ VN-INDEX 13/11/2020

| Nhóm chỉ báo                   | Chỉ báo                      | Điểm |
|--------------------------------|------------------------------|------|
| Xu hướng                       | EMA (3); EMA (10) & SMA (20) | 9    |
| Định hướng & Sức mạnh xu hướng | DMI & ADX                    | 2    |
|                                | RSI (14)                     | 1    |
| Dao động & Động lượng          | MFI (14)                     | 2    |
|                                | Stochastic (14,3,3)          | 1    |
|                                | MACD (12,26,9)               | 2    |
|                                | CMF                          | 1    |
| Khối lượng                     | OBV                          | 1    |
|                                | Volume                       | 0    |
| Độ rộng                        | Advance - Decline            | 0    |

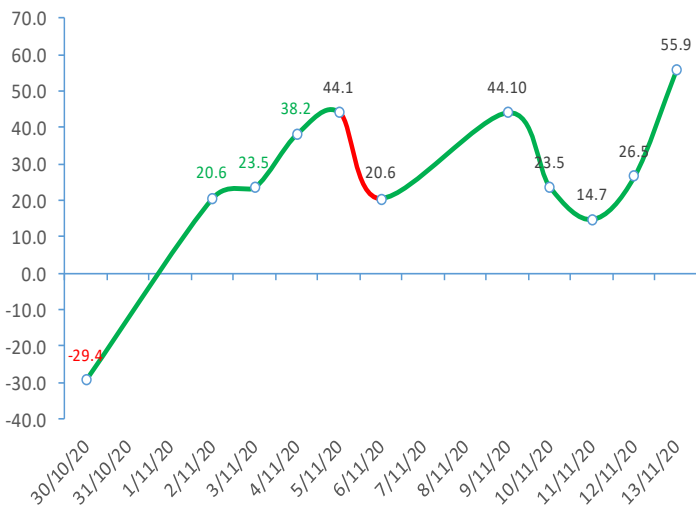
Điểm đánh giá chung 55.88

Nhận Định **Diễn biến tăng giá**

ĐIỂM ĐÁNH GIÁ CỔ PHIẾU VN30 13/11/2020

| STT | Mã CK | Điểm | Trạng thái |
|-----|-------|------|------------|
| 1   | BID   | 47.6 | Tăng giá   |
| 2   | BVH   | 41.2 | Tăng giá   |
| 3   | CTG   | 46.0 | Tăng giá   |
| 4   | FPT   | 29.8 | Tăng giá   |
| 5   | GAS   | 41.3 | Tăng giá   |
| 6   | HDB   | 34.6 | Tăng giá   |
| 7   | HPG   | 39.3 | Tăng giá   |
| 8   | MBB   | 36.1 | Tăng giá   |
| 9   | MSN   | 29.2 | Tăng giá   |
| 10  | MWG   | 33.2 | Tăng giá   |
| 11  | PLX   | 40.7 | Tăng giá   |
| 12  | PNJ   | 30.9 | Tăng giá   |
| 13  | POW   | 34.4 | Tăng giá   |
| 14  | REE   | 30.7 | Tăng giá   |
| 15  | SSI   | 42.5 | Tăng giá   |
| 16  | STB   | 40.1 | Tăng giá   |
| 17  | TCB   | 38.8 | Tăng giá   |
| 18  | VCB   | 42.9 | Tăng giá   |
| 19  | VHM   | 26.0 | Tăng giá   |
| 20  | VIC   | 26.1 | Tăng giá   |
| 21  | VJC   | 28.5 | Tăng giá   |
| 22  | VNM   | 24.3 | Đi ngang   |
| 23  | VPB   | 45.2 | Tăng giá   |
| 24  | VRE   | 36.5 | Tăng giá   |

ĐIỂM ĐÁNH GIÁ VN-INDEX 10 PHIÊN GIAO DỊCH:

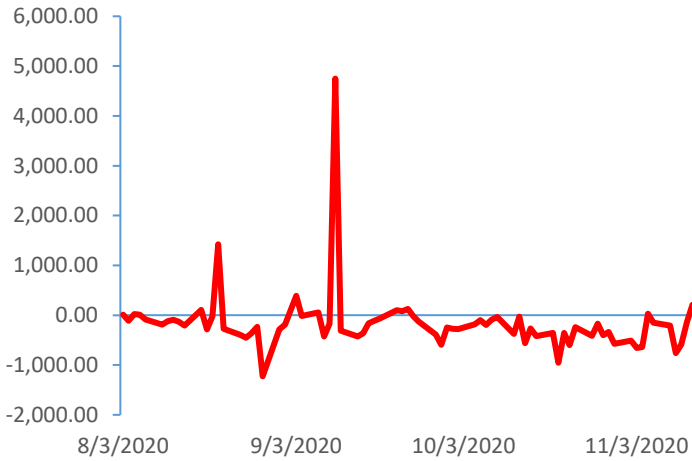


THANG ĐIỂM ĐÁNH GIÁ

| < -75 <           | < -50 <       | < -25 <  | 0        | < +25 <  | < +50 <       | < +75 <           |
|-------------------|---------------|----------|----------|----------|---------------|-------------------|
| Giảm giá rất mạnh | Giảm giá mạnh | Giảm giá | Đi ngang | Tăng giá | Tăng giá mạnh | Tăng giá rất mạnh |

**GIAO DỊCH KHỎI NGOẠI**

Giá trị giao dịch ròng NĐTNN (tỷ đồng)

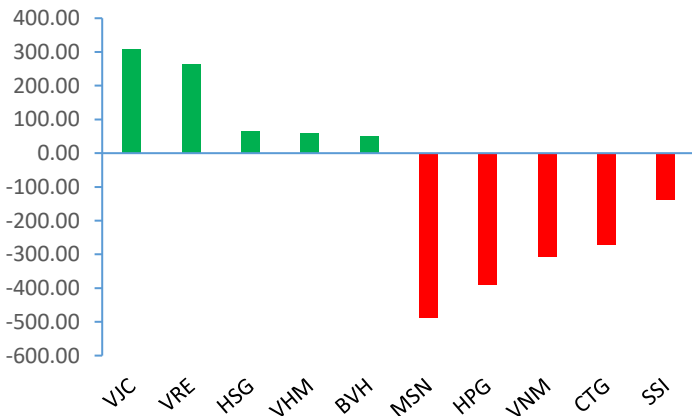


**GIAO DỊCH TỰ DOANH**

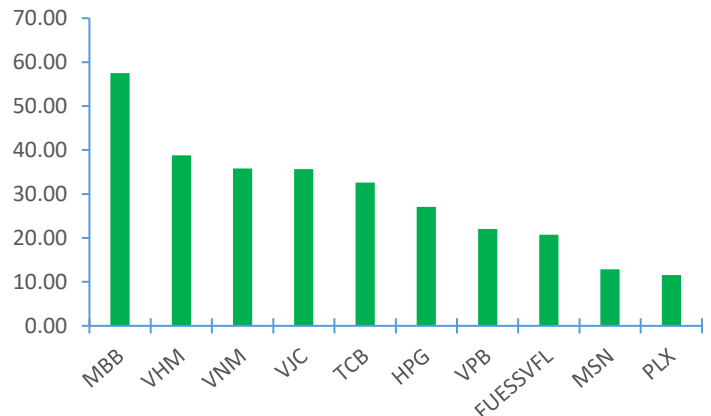
Giá trị giao dịch ròng của tự doanh (tỷ đồng)



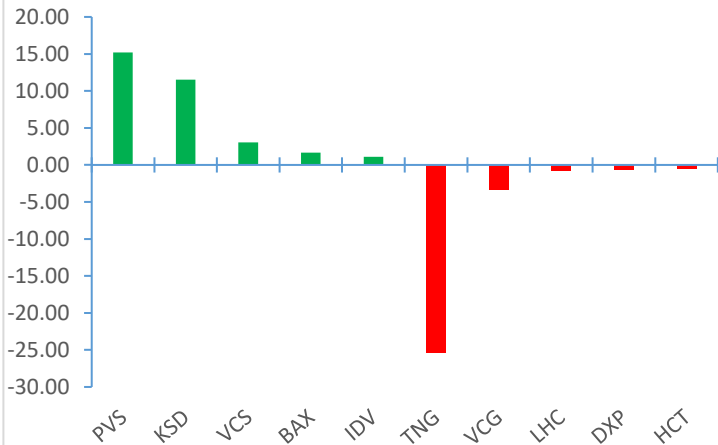
Top cổ phiếu mua bán ròng của NĐTNN trên HSX (tỷ đồng)



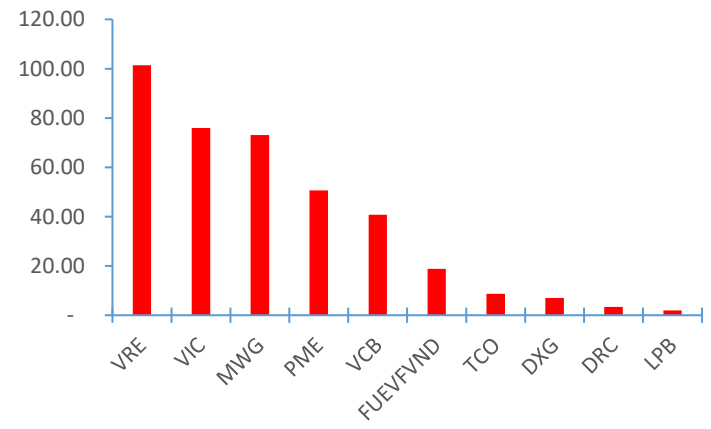
Top cổ phiếu mua ròng của tự doanh trên HSX (tỷ đồng)



Top cổ phiếu mua bán ròng của NĐTNN trên HNX (tỷ đồng)



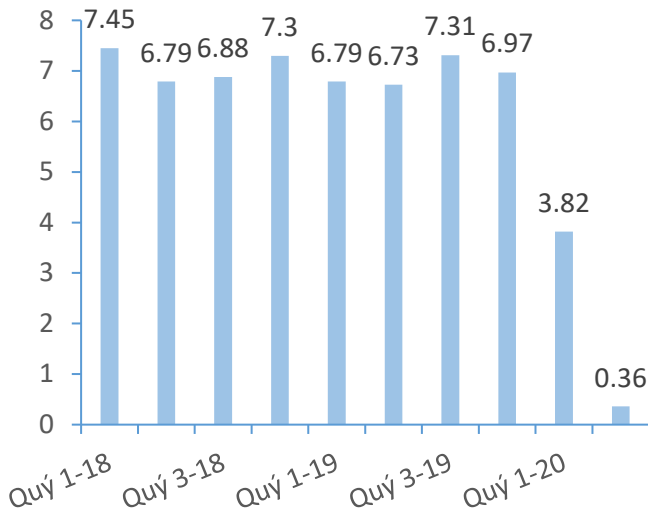
Top cổ phiếu bán ròng của tự doanh trên HSX (tỷ đồng)



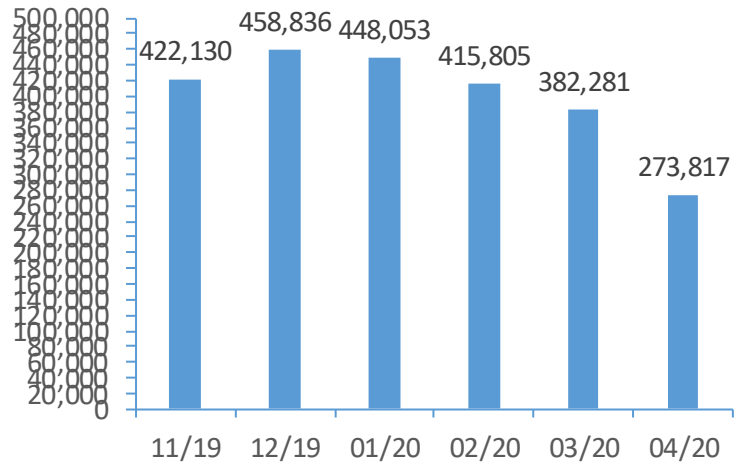
Nguồn: Bloomberg, Fiinpro

## CHỈ SỐ KINH TẾ VĨ MÔ

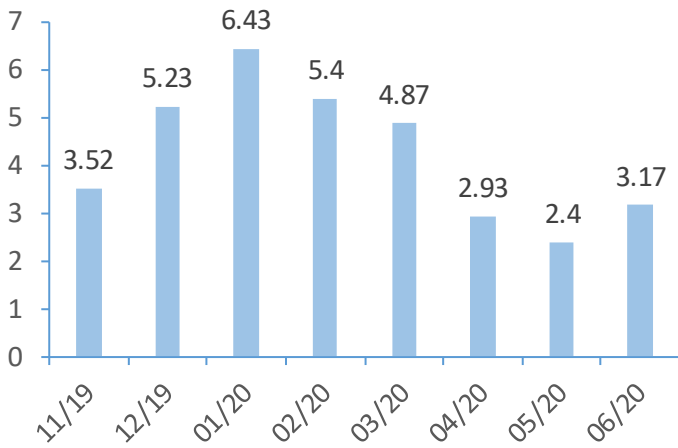
**Tăng trưởng GDP Việt Nam (%)**



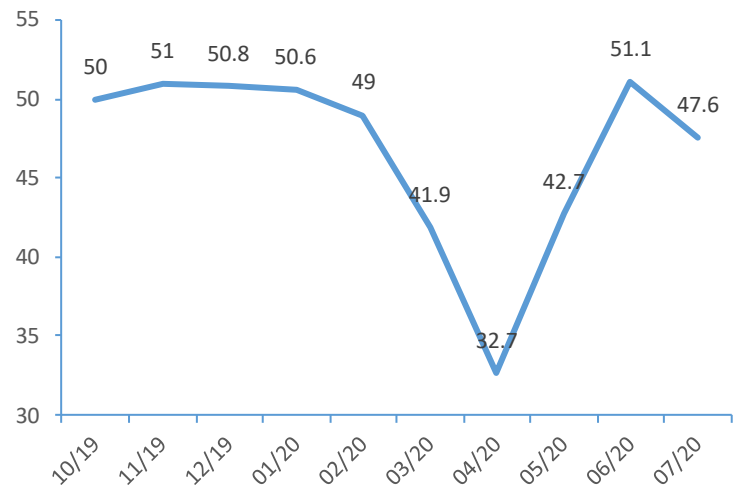
**Tổng mức bán lẻ hàng hoá (tỷ VND)**



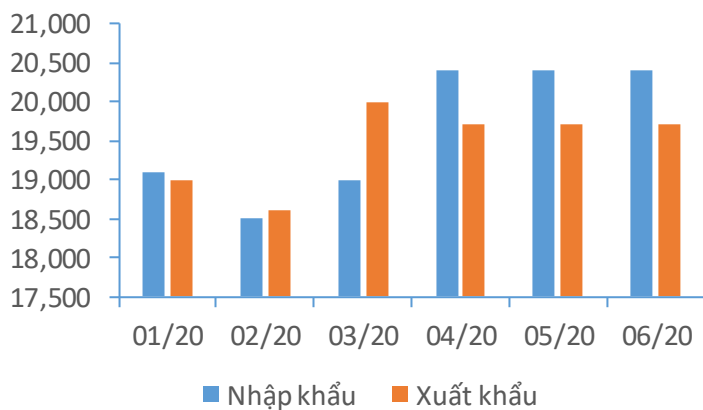
**CPI Việt Nam (%)**



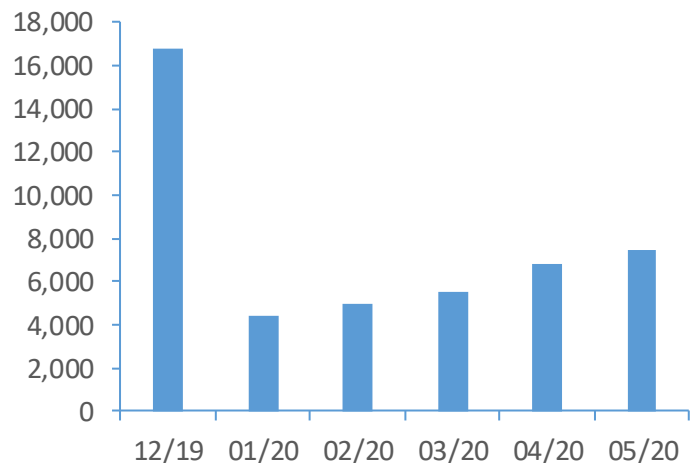
**PMI**



**Giá trị xuất nhập khẩu của Việt Nam (triệu USD)**



**Tổng vốn FDI đăng ký triệu USD)**



Giá dầu thế giới quay đầu giảm sau các phiên tăng liên tiếp

Giá dầu giảm trong đêm vừa qua bị áp lực bởi số trường hợp virus corona nặng vọt đang cản trở nền kinh tế toàn cầu, cùng với tồn kho dầu thô của Mỹ bất ngờ tăng. Tồn kho dầu thô của Mỹ tăng 4,3 triệu thùng trong tuần trước, so với dự đoán giảm 913,000 thùng. Kết phiên, giá dầu Brent giảm 27 US cent xuống 43,53 USD/thùng, trong khi dầu thô WTI giảm 33 US cent xuống 41,12 USD/thùng.

Nỗi lo dịch bệnh quay trở lại, phố Wall chấm dứt đà tăng

Các chỉ số chính đồng loạt giảm điểm sau khi Chủ tịch Cục Dự trữ Liên bang Jerome Powell cho biết triển vọng kinh tế Mỹ vẫn không chắc chắn ngay cả có thông tin tích cực về vắc-xin trong tuần này. Kết phiên, chỉ số trung bình công nghiệp Dow Jones giảm 317,46 điểm, tương đương 1.1%, xuống 29,080.17 điểm. S&P 500 mất 1.0%, tương đương 35,65 điểm, xuống 3,537.01 điểm, trong khi Nasdaq Composite sụt 0.7%, tương đương 76,84 điểm, còn 11,709.59 điểm.

Ấn Độ muốn mở rộng thương mại với ASEAN dù rút khỏi RCEP

Ấn Độ và Hiệp hội các quốc gia Đông Nam Á (ASEAN) cho biết sẽ tìm cách tăng cường thương mại song phương bất chấp việc New Delhi đã rút khỏi hiệp định Đối tác Kinh tế Toàn diện Khu vực (RCEP). Trong một diễn biến khác, hiệp định thương mại tự do mà Ấn Độ quyết định không tham gia một năm trước này dự kiến được ký kết vào ngày 15/11, giữa Trung Quốc, Hàn Quốc, Nhật Bản, Australia, New Zealand và 10 quốc gia thành viên ASEAN.

Dòng vốn FDI vào Việt Nam vẫn là thành tựu so với thế giới

Đây là nhận định của World Bank trong báo cáo cập nhật kinh tế vĩ mô Việt Nam tháng 11/2020. Theo đó, cam kết vốn FDI tháng 10 đạt 2,27 tỷ USD, giúp nâng cao khả năng cạnh tranh của Việt Nam và là nam châm thu hút vốn đầu tư nước ngoài. Trong 10 tháng đầu năm 2020, cả nước đã thu hút được 23,5 tỷ USD vốn FDI, thấp hơn khoảng 19.4% so với cùng kỳ năm 2019, nhưng vẫn là một thành tựu nổi bật, do UNCTAD dự báo dòng vốn FDI vào các nước Đông Á sẽ giảm 30-45% trong năm 2020.

Ngân hàng Việt Nam có dấu hiệu hồi phục thuận lợi sau đại dịch

Fitch Ratings nhận định kết quả hoạt động quý III/2020 của các ngân hàng đã cải thiện hơn nhiều. Kỳ vọng việc hình thành các khoản nợ xấu và các khoản cho vay cơ cấu lại vẫn đang ở mức vừa phải với điều kiện hoạt động đang phục hồi và các quy định về phân loại nợ đối với các khoản nợ bị ảnh hưởng bởi đại dịch sẽ hết hạn vào cuối năm 2021. Hầu hết các ngân hàng đều trích lập dự phòng tín dụng cao hơn trong 9 tháng năm 2020.

## TIN DOANH NGHIỆP

| Mã CK | Điểm tin  | Nội dung   |
|-------|---|--|
| CRE   | Thông báo phát hành cổ phiếu thưởng                       | CRE cho biết đang lên phương án phát hành cổ phiếu thưởng với tỷ lệ 20%. Nguồn vốn được lấy từ lợi nhuận sau thuế chưa phân phối trên BCTC kiểm toán năm 2019. Thời gian thực hiện dự kiến trong quý IV/2020.  |
| FMC   | Thông báo kế hoạch chào bán cổ phiếu cho cổ đông hiện hữu | FMC thông báo triển khai phương án chào bán hơn 9,8 triệu cổ phiếu cho cổ đông hiện hữu, tương ứng tỷ lệ 20%. Sau phát hành, vốn điều lệ có thể tăng thành 588 tỷ đồng. Thời gian chào bán trong năm 2020 hoặc cho đến trước ĐHCĐ thường niên 2021 và sau khi được Ủy ban Chứng khoán Nhà nước chấp thuận. Giá chào bán dự kiến 25,000 đồng/cp, thấp hơn 24.2% so với thị giá ngày 12/11. Tổng vốn huy động dự kiến 245,2 tỷ đồng sẽ được dùng để tài trợ dự án nhà máy Thủy sản Sao Ta. |
| D2D   | Thông báo phát hành cổ phiếu thưởng                       | D2D thông báo ngày 27/11 chốt danh sách cổ đông phát hành 8,95 triệu cổ phiếu, tương ứng tỷ lệ 42% thưởng cho cổ đông hiện hữu. Nguồn thực hiện từ quỹ đầu tư phát triển theo BCTC năm 2019 đã được kiểm toán. Doanh nghiệp dự kiến tăng vốn từ 213 tỷ đồng lên 302,6 tỷ đồng.   |
| PVT   | Thông báo trả cổ tức năm 2019                             | PVT thông báo ngày 27/11 chốt quyền chia cổ tức năm 2019 tỷ lệ 19%. Trong đó, doanh nghiệp trả cổ tức tiền mặt tỷ lệ 4% và cổ phiếu 15%. Với 281 triệu cổ phiếu đang lưu hành, doanh nghiệp dự chi 112,4 tỷ đồng để thanh toán cổ tức tiền mặt và phát hành hơn 42 triệu cổ phiếu để trả cổ tức.   |
| PC1   | Thông báo trả cổ tức năm 2019                             | Ngày 2/12 tới đây CTCP Xây lắp điện 1 (PCC1 – mã chứng khoán PC1) sẽ chốt danh sách cổ đông phát hành hơn 31,86 triệu cổ phiếu trả cổ tức năm 2019. Tỷ lệ phát hành 20%. Giá trị phát hành theo mệnh giá gần 319 tỷ đồng. Nguồn vốn phát hành lấy từ lợi nhuận sau thuế chưa phân phối thuộc quyền sở hữu của cổ đông công ty mẹ trên BCTC năm 2019 đã kiểm toán của công ty.  |
| APH   | Thông báo thoái vốn tại công ty con                       | HĐQT công ty đã thông qua việc chuyển nhượng 1,1 triệu cổ phần sở hữu tại CTCP Nhựa Hà Nội theo phương thức thỏa thuận. Dự kiến giao dịch thành công APH sẽ giảm sở hữu tại Nhựa Hà Nội xuống còn 17,9 triệu cổ phần, tỷ lệ 51.97%.  |

Nguồn: CTS tổng hợp

## TUYÊN BỐ MIỄN TRÁCH NHIỆM

Bản quyền năm 2020 thuộc về Công ty Cổ phần Chứng khoán Ngân hàng Công thương Việt Nam (VietinBank Securities). Những thông tin sử dụng trong báo cáo được thu thập từ những nguồn đáng tin cậy và VietinBank Securities không chịu trách nhiệm về tính chính xác của chúng. Quan điểm thể hiện trong báo cáo này là của (các) tác giả và không nhất thiết liên hệ với quan điểm chính thức của VietinBank Securities. Không một thông tin cũng như ý kiến nào được viết ra nhằm mục đích quảng cáo hay khuyến nghị mua/bán bất kỳ chứng khoán nào. Báo cáo này không được phép sao chép, tái bản bởi bất kỳ cá nhân hoặc tổ chức nào khi chưa được phép của VietinBank Securities.

## LIÊN HỆ

Hội Sở VietinBank Securities:

306 Bà Triệu, Quận Hai Bà Trưng, Hà Nội.

Tel: +84.24.3974.1771 – Fax: +84.24.3974.1760

Website: [www.cts.vn](http://www.cts.vn)

Hotline: 1900.58.88.66