

## Thị trường thế giới

		1D
Dow Jones	30,200	0.23%
S&P 500	3,703	0.35%
Nikkei	26,657	-0.04%
Shanghai	3,397	0.99%
Hang Sheng	26,387	0.16%
FTSE 100	6,502	0.10%
VIX	22	-7.64%

## Thị trường Việt Nam

	VN-Index	VN30
VN-Index	1,084.0	1,051.7
	1D	1.72%
	YTD	19.64%
GTGD (tỷ VND)		
Vốn hoá (tỷ VND)	4,065,271	2,857,256
NĐTNN (tỷ VND)		
Tự doanh (tỷ VND)		
P/E	17.4	14.5
P/B	2.3	2.3

## Lợi suất TPCP

		YTD
Việt Nam 3 tháng	0.38%	-75.0%
Việt Nam 3 năm	0.90%	-45.6%
Việt Nam 10 năm	2.58%	
Mỹ 3 tháng	0.08%	-94.7%
Mỹ 2 năm	0.11%	-92.4%
Mỹ 10 năm	0.92%	-51.9%

## Giá hàng hoá

		1D
Dầu Brent (USD/thùng)	51.3	0.18%
Vàng (USD/ounce)	1,880	0.28%

## Tỷ giá

		1D
USD/VND	23,128	0.02%
EUR/VND	28,196	0.27%
JPY/VND	22,344	-0.12%
CNY/VND	3,546	-0.10%

## Lãi suất liên ngân hàng

		YTD
Qua đêm	0.10%	-93.3%
1 tuần	0.14%	-94.2%
2 tuần	0.19%	-93.4%
1 tháng	0.22%	-93.9%

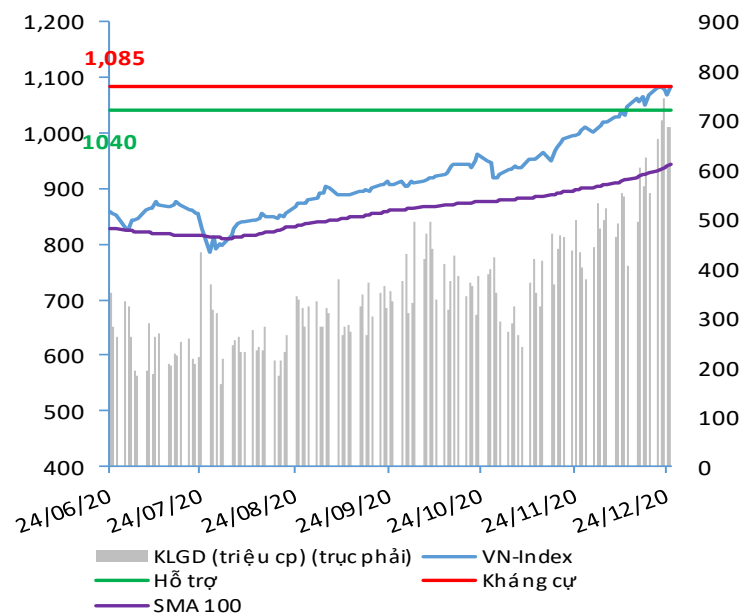
## NHẬN ĐỊNH VÀ KHUYẾN NGHỊ

Hệ thống đánh giá và phân loại trạng thái diễn biến của CTS ghi nhận mức điểm đánh giá tổng quan của chỉ số VN-Index đạt **+38.24 điểm** và chỉ số VN30 đạt **+38.24 điểm**; tương đương với diễn biến thị trường tăng giá.

Diễn biến phiên giao dịch 25/12 ghi nhận tín hiệu khá tích cực khi dòng tiền tham gia mạnh vào thị trường trở lại, giúp mặt bằng chung các cổ phiếu lấy lại những gì đã mất từ hai phiên điều chỉnh trước đó, đồng thời đưa chỉ số VN-Index trở lại đường đua chinh phục vùng kháng cự 1,080 – 1,085 điểm. Bên cạnh đó, diễn biến T+10 và T+20 nhìn chung vẫn đang duy trì kịch bản đi lên khá tích cực.

Vùng điểm 1,080 – 1,085 sẽ là vùng kháng cự tiếp theo của chỉ số VN-Index trong khi vùng 1,030 – 1,040 được kỳ vọng sẽ phát huy vai trò là vùng hỗ trợ của chỉ số trong thời gian tới.

## VN-INDEX



THANG ĐIỂM ĐÁNH GIÁ:

< -75 <      < -50 <      < -25 <      < +25 <      < +50 <      < +75 <

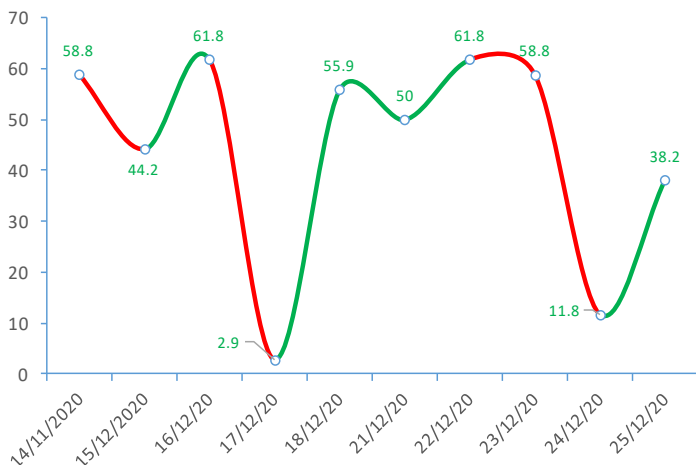
Giảm giá rất mạnh	Giảm giá mạnh	Giảm giá	Đi ngang	Tăng giá	Tăng giá mạnh	Tăng giá rất mạnh
-------------------	---------------	----------	----------	----------	---------------	-------------------

ĐIỂM ĐÁNH GIÁ VN-INDEX 25/12/2020:

ĐIỂM ĐÁNH GIÁ CỔ PHIẾU VN30 25/12/2020:

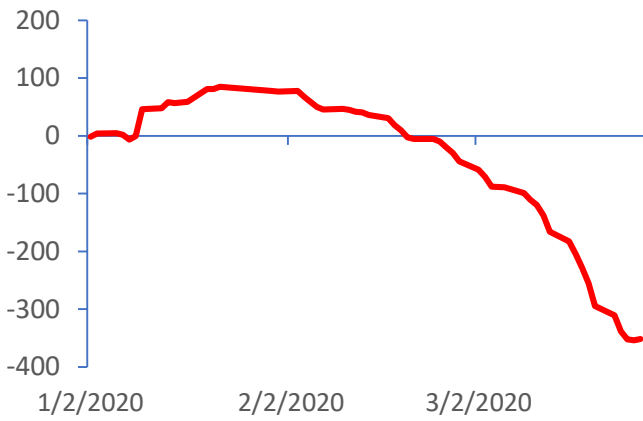
Nhóm chỉ báo	Chỉ báo	Điểm	STT	Mã CK	Điểm	Trạng thái	
	Xu hướng	EMA (3); EMA (10) & SMA (20)	9	1	BID	56.3	Tăng giá mạnh
	Định hướng & Sức hướng	DMI & ADX	7	2	BVH	48.7	Tăng giá
Giảm giá rất mạnh	Giảm giá mạnh	Giảm giá	3	3	CTG	54.5	Tăng giá mạnh
		RSI (14)	0	4	FPT	35.2	Tăng giá
		MFI (14)	2	5	GAS	48.8	Tăng giá
Dao động & Động lượng	Stochastic (14,3,3)	Giảm giá	6	6	HDB	40.9	Tăng giá
Giảm giá rất mạnh	Giảm giá mạnh	Giảm giá	3	7	HPG	46.5	Tăng giá
		MACD (12,26,9)	3	8	MBB	42.7	Tăng giá
		CMF	-1	9	MSN	24.5	Tăng giá
Giảm giá rất mạnh	Giảm giá mạnh	Giảm giá	2	10	MWG	31.5	Tăng giá
Khối lượng	OBV	Đi ngang	0	11	PLX	48.1	Tăng giá
	Volume	Đi ngang	0	12	PNJ	36.5	Tăng giá
Độ rộng	Advance - Decline	Đi ngang	1	13	POW	36.5	Tăng giá mạnh
Điểm đánh giá chung	Điểm đánh giá chung	Giảm giá	38.24	13	POW	36.5	Tăng giá rất mạnh
Nhận Định	Nhận Định	Diễn biến tăng giá		14	REE	36.3	Tăng giá
				15	SSI	50.2	Tăng giá mạnh
				16	STB	47.4	Tăng giá
				17	TCB	45.9	Tăng giá
				18	VCB	50.7	Tăng giá mạnh
				19	VHM	30.7	Tăng giá
				20	VIC	30.9	Tăng giá
				21	VJC	33.7	Tăng giá
				22	VNM	28.7	Tăng giá
				23	VPB	53.4	Tăng giá mạnh
				24	VRE	43.1	Tăng giá

ĐIỂM ĐÁNH GIÁ VN-INDEX 10 PHIÊN GIAO DỊCH:



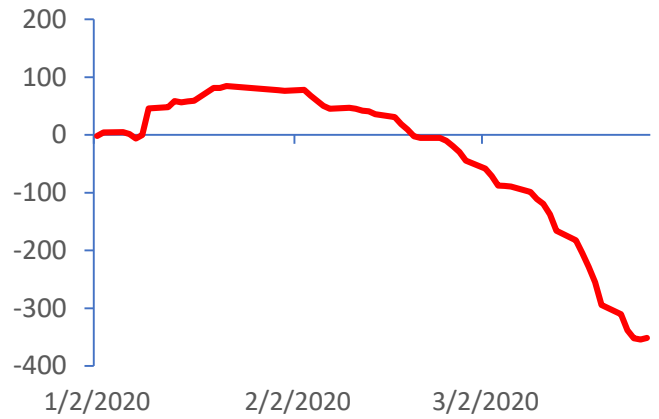
**GIAO DỊCH KHỐI NGOÀI:**

**Giá trị giao dịch ròng của NĐTNN (triệu USD)**

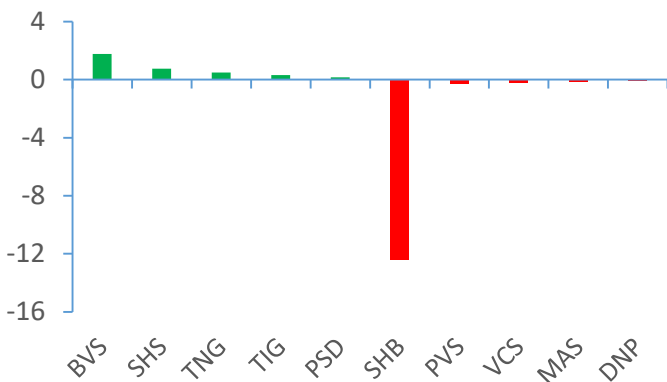


**GIAO DỊCH TỰ DOANH:**

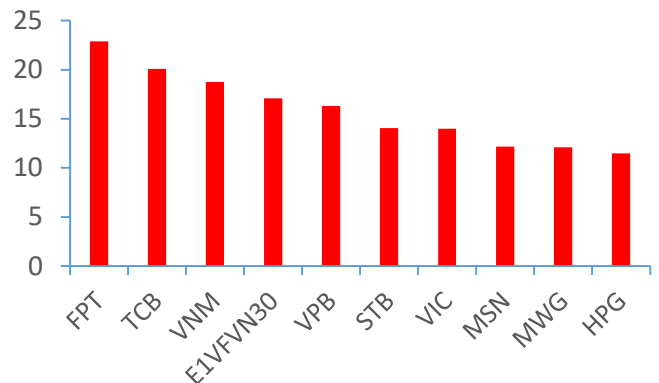
**Giá trị giao dịch ròng của Tự doanh công ty CK (triệu USD)**



**Top cổ phiếu mua bán ròng của NĐTNN trên sàn HNX (tỷ VND)**



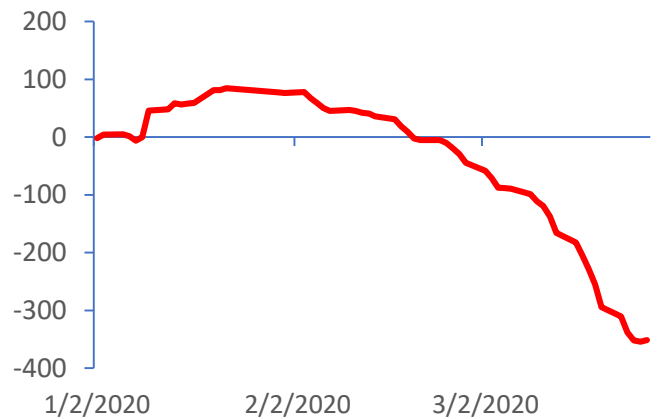
**Top cổ phiếu bán ròng của Tự doanh trên sàn HSX (tỷ VND)**



**Top cổ phiếu mua bán ròng của NĐTNN trên sàn HSX (tỷ VND)**



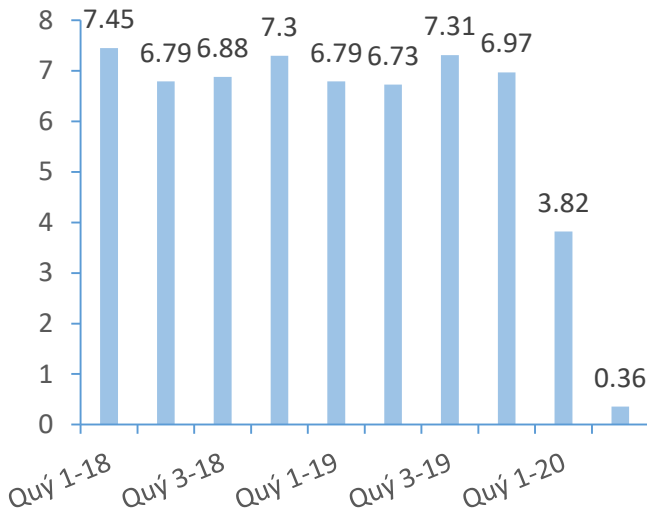
**Giá trị giao dịch ròng của Tự doanh công ty CK (triệu USD)**



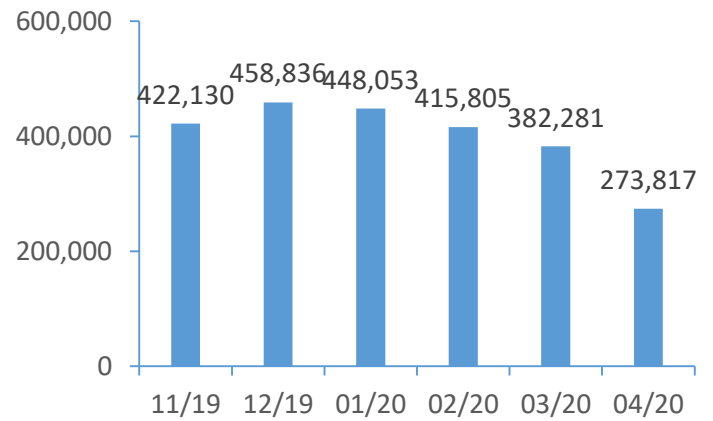
Nguồn: Bloomberg, Fiinpro

**CHỈ SỐ KINH TẾ VĨ MÔ:**

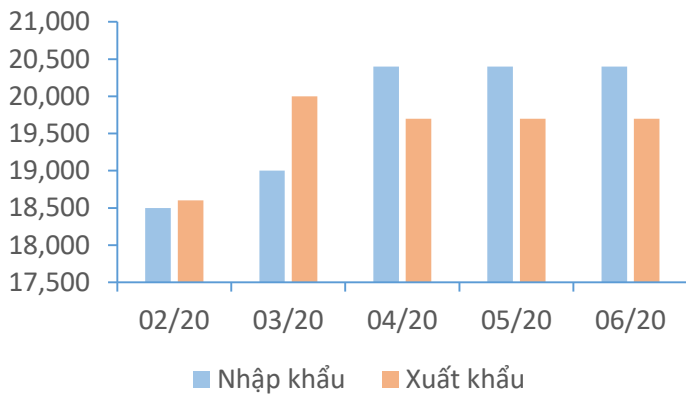
**Tăng trưởng GDP Việt Nam (%)**



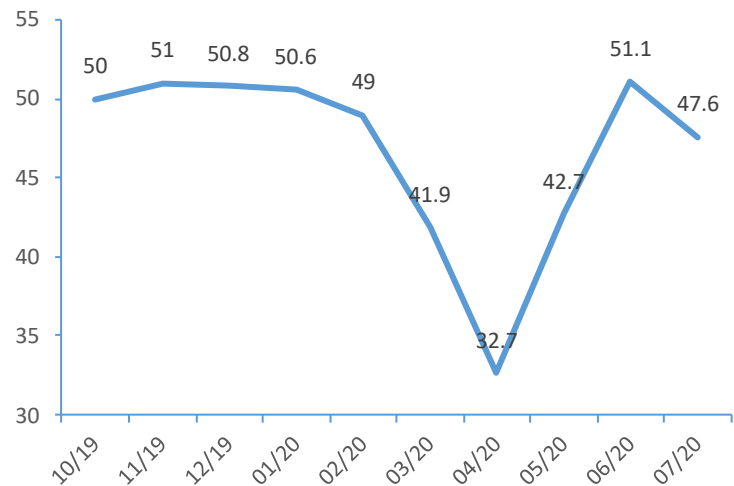
**Tổng mức bán lẻ hàng hoá (tỷ VND)**



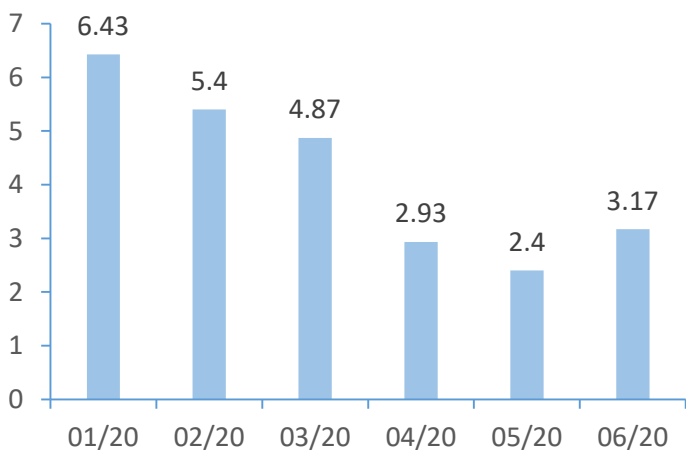
**Giá trị xuất nhập khẩu của Việt Nam (triệu USD)**



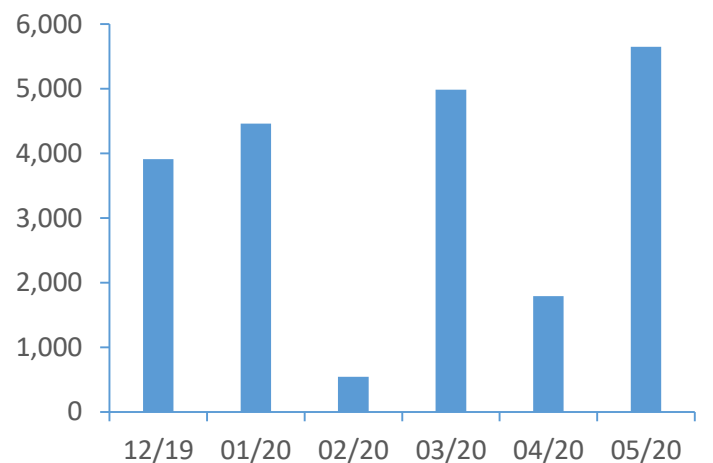
**PMI**



**CPI Việt Nam (%)**



**Tổng vốn FDI đăng ký triệu USD)**



## TIN KINH TẾ TÀI CHÍNH

Điểm tin	Nội dung
Trung Quốc sắp “thất hứa” với Mỹ trong thương mại	Trung Quốc còn thiếu nhiều lượng hàng hóa cam kết mua từ Mỹ theo thỏa thuận thương mại giai đoạn 1, theo số liệu từ viện Peterson về Kinh tế Quốc tế. Trong 11 tháng đầu năm 2020, Trung Quốc đã mua 82 tỷ USD hàng hóa Mỹ, chỉ đạt hơn nửa mục tiêu, tập trung vào các mặt hàng nông sản, ít năng lượng.
Anh đạt thỏa thuận thương mại lịch sử với EU cho kỷ nguyên hậu Brexit	Anh vừa đạt một thỏa thuận thương mại có tính lịch sử với Liên Minh Châu Âu (EU), tạo ra nền tảng cho mối quan hệ mới giữa London với đối tác thương mại lớn nhất.
Nhật Bản sẽ dừng cấp vốn ODA cho các dự án điện than	Chính phủ Nhật Bản sẽ không cấp vốn viện trợ chính phủ ODA cho các dự án phát triển điện than và chuyển sang hỗ trợ chuyển đổi sang các nguồn năng lượng tái tạo thân thiện với môi trường.
Hoạt động kinh tế Trung Quốc trở lại bình thường nhanh hơn dự kiến	Báo cáo của Ngân hàng thế giới cho thấy sức tăng trưởng kinh tế Trung Quốc có được là nhờ chiến lược kiểm soát dịch bệnh hiệu quả, chính sách hỗ trợ mạnh mẽ của chính phủ và hoạt động xuất khẩu bền vững.

## TIN DOANH NGHIỆP

Mã CK	Điểm tin	Nội dung
JVC	Tin giao dịch cổ phiếu	Chủ tịch HĐQT mua 20 triệu cổ phiếu, JVC tăng trần 4 phiên
SRA	Tin giao dịch cổ phiếu	Chủ tịch HĐQT và Ủy viên HĐQT đăng ký bán 445,340 cổ phiếu
DTE	Tin niêm yết	Gần 51 triệu cổ phiếu Đầu tư Năng lượng Đại Trường Thành Holdings sắp lên sang UPCoM
MTA	Tin kết quả kinh doanh	Khoáng sản và Thương mại Hà Tĩnh dự kiến lợi nhuận sau thuế năm 2020 vượt 300% chỉ tiêu
FHH	Tin niêm yết	HOSE đã nhận được hồ sơ niêm yết của FLC Homes
SCR	Tin doanh nghiệp	Sau 1 năm đầu tư, VCSC thoái hơn 5% vốn TTC Land mà không có lãi

Nguồn: CTS tổng hợp

## **TUYÊN BỐ MIỄN TRÁCH NHIỆM**

Bản quyền năm 2020 thuộc về Công ty Cổ phần Chứng khoán Ngân hàng Công thương Việt Nam (VietinBank Securities). Những thông tin sử dụng trong báo cáo được thu thập từ những nguồn đáng tin cậy và VietinBank Securities không chịu trách nhiệm về tính chính xác của chúng. Quan điểm thể hiện trong báo cáo này là của (các) tác giả và không nhất thiết liên hệ với quan điểm chính thức của VietinBank Securities. Không một thông tin cũng như ý kiến nào được viết ra nhằm mục đích quảng cáo hay khuyến nghị mua/bán bất kỳ chứng khoán nào. Báo cáo này không được phép sao chép, tái bản bởi bất kỳ cá nhân hoặc tổ chức nào khi chưa được phép của VietinBank Securities.

## **LIÊN HỆ**

Hội Sở VietinBank Securities:

306 Bà Triệu, Quận Hai Bà Trưng, Hà Nội.

Tel: +84.24.3974.1771 – Fax: +84.24.3974.1760

Website: [www.cts.vn](http://www.cts.vn)

Hotline: 1900.58.88.66