

Thị trường thế giới

1D

Dow Jones	30,216	0.12%
S&P 500	3,695	-0.39%
Nikkei	26,436	-1.04%
Shanghai	3,357	-1.86%
Hang Sheng	26,111	-0.74%
FTSE 100	6,416	-1.73%
VIX	25	16.64%

Thị trường Việt Nam

	VN-Index	VN30
VN-Index	1,083.5	1,052.2
	1D	0.22%
	YTD	12.74%
GTGD (tỷ VND)		
Vốn hoá (tỷ VND)	4,096,213	2,903,525
NĐTNN (tỷ VND)		
Tự doanh (tỷ VND)		
P/E	17.3	14.5
P/B	2.3	2.3

Lợi suất TPCP

YTD

Việt Nam 3 tháng	0.33%	-78.3%
Việt Nam 3 năm	0.89%	-46.2%
Việt Nam 10 năm	2.45%	
Mỹ 3 tháng	0.07%	-95.4%
Mỹ 2 năm	0.11%	-92.5%
Mỹ 10 năm	0.91%	-52.4%

Giá hàng hoá

1D

Dầu Brent (USD/thùng)	50.1	-1.55%
Vàng (USD/ounce)	1,882	0.16%

Tỷ giá

1D

USD/VND	23,127	-0.03%
EUR/VND	28,326	-0.16%
JPY/VND	22,363	0.09%
CNY/VND	3,531	-0.05%

Lãi suất liên ngân hàng

YTD

Qua đêm	0.10%	-93.2%
1 tuần	0.16%	-93.7%
2 tuần	0.22%	-92.6%
1 tháng	0.27%	-92.6%

NHẬN ĐỊNH VÀ KHUYẾN NGHỊ

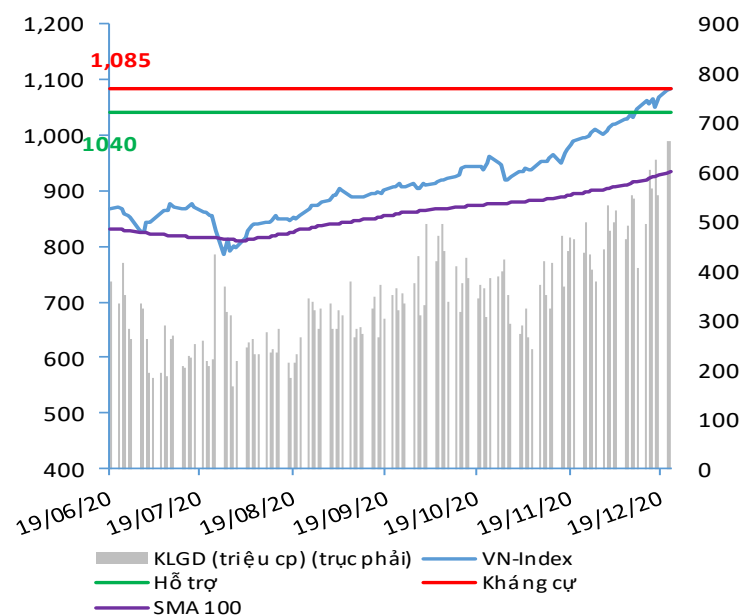
Hệ thống đánh giá và phân loại trạng thái diễn biến của CTS ghi nhận mức điểm đánh giá tổng quan của chỉ số VN-Index đạt **+61.76 điểm** và chỉ số VN30 đạt **+61.76 điểm**; tương đương với diễn biến thị trường tăng giá mạnh.

Diễn biến giao dịch phiên ngày 22/12 tiếp tục ghi nhận diễn biến khá tốt với dòng tiền tiếp tục tham gia tích cực vào thị trường với thanh khoản và giá trị giao dịch tiếp tục gia tăng. Tuy vậy, dòng tiền lại có xu hướng tập trung vào nhóm cổ phiếu vốn hóa lớn & penny.

Bên cạnh đó, các diễn biến dài hạn hơn như T+10 lẫn cả T+20 nhìn chung vẫn đang duy trì kịch bản khá tích cực.

Chỉ số VN-Index hiện đang có ở trong vùng kháng cự 1,080 – 1,085 điểm.

VN-INDEX – KHÁNG CỰ & HỖ TRỢ



THANG ĐIỂM ĐÁNH GIÁ:

< -75 < < -50 < < -25 < < +25 < < +50 < < +75 <

Giảm giá rất mạnh	Giảm giá mạnh	Giảm giá	Đi ngang	Tăng giá	Tăng giá mạnh	Tăng giá rất mạnh
-------------------	---------------	----------	----------	----------	---------------	-------------------

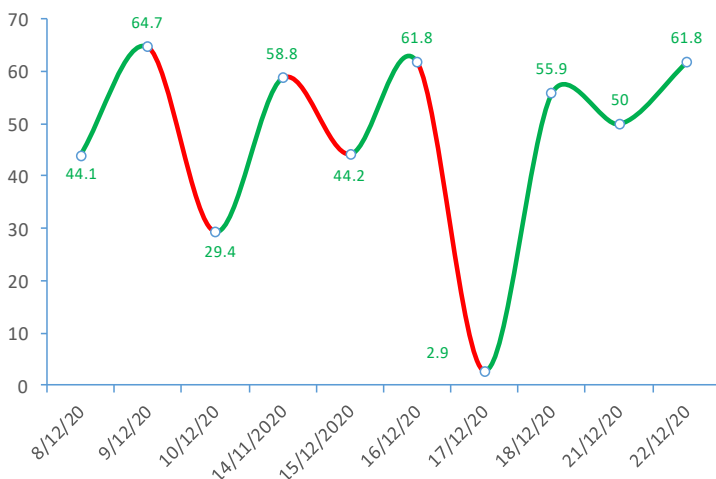
ĐIỂM ĐÁNH GIÁ VN-INDEX 22/12/2020:

Nhóm chỉ báo	Chỉ báo	Điểm
Xu hướng	EMA (3); EMA (10) & SMA (20)	9
Định hướng & Sức mạnh xu hướng	DMI & ADX	2
	RSI (14)	1
	MFI (14)	0
Dao động & Động lượng	Stochastic (14,3,3)	0
	MACD (12,26,9)	3
	CMF	2
	OBV	2
Khối lượng	Volume	1
	Advance - Decline	1
Điểm đánh giá chung		61.76
Nhận Định		Diễn biến tăng giá mạnh

ĐIỂM ĐÁNH GIÁ CỔ PHIẾU VN30 22/12/2020:

STT	Mã CK	Điểm	Trạng thái
1	BID	77.9	Tăng giá rất mạnh
2	BVH	67.4	Tăng giá mạnh
3	CTG	75.2	Tăng giá rất mạnh
4	FPT	48.7	Tăng giá
5	GAS	67.6	Tăng giá mạnh
6	HDB	56.6	Tăng giá mạnh
7	HPG	64.3	Tăng giá mạnh
8	MBB	59.1	Tăng giá mạnh
9	MSN	47.8	Tăng giá
10	MWG	54.4	Tăng giá mạnh
11	PLX	66.6	Tăng giá mạnh
12	PNJ	50.5	Tăng giá mạnh
13	POW	56.3	Tăng giá mạnh
14	REE	50.3	Tăng giá mạnh
15	SSI	69.5	Tăng giá mạnh
16	STB	65.7	Tăng giá mạnh
17	TCB	63.5	Tăng giá mạnh
18	VCB	70.2	Tăng giá mạnh
19	VHM	42.5	Tăng giá
20	VIC	42.8	Tăng giá
21	VJC	46.7	Tăng giá
22	VNM	39.7	Tăng giá
23	VPB	73.9	Tăng giá mạnh
24	VRE	59.7	Tăng giá mạnh

ĐIỂM ĐÁNH GIÁ VN-INDEX 10 PHIÊN GIAO DỊCH:

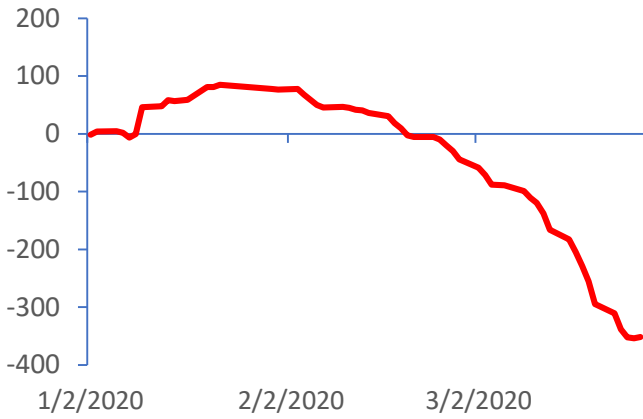


STT	Mã CK	Điểm	Trạng thái
1	BID	77.9	Tăng giá rất mạnh

STT	Mã CK	Điểm	Trạng thái
2	BVH	67.4	Tăng giá mạnh

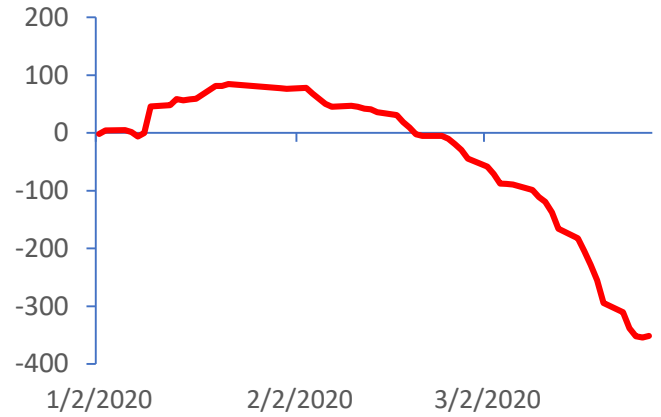
GIAO DỊCH KHỐI NGOÀI:

Giá trị giao dịch ròng của NĐTNN (triệu USD)

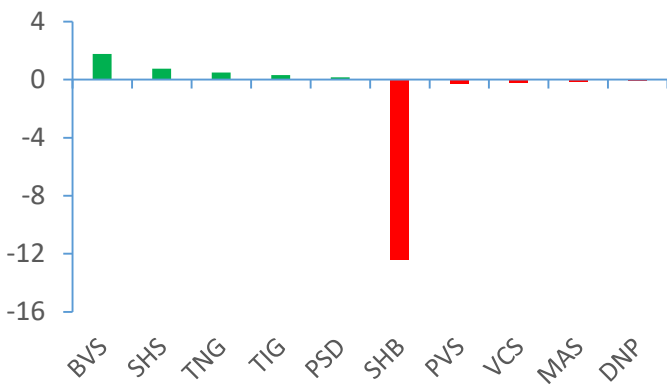


GIAO DỊCH TỰ DOANH:

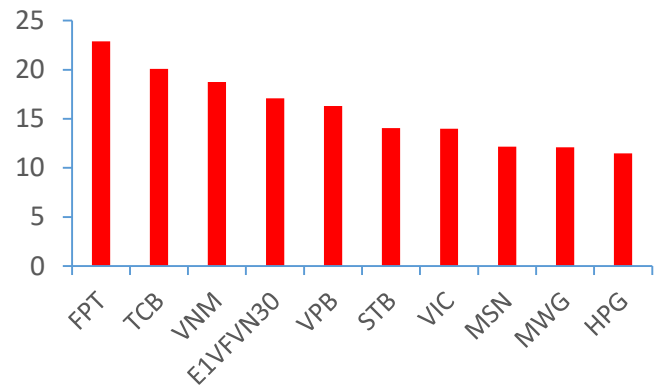
Giá trị giao dịch ròng của Tự doanh công ty CK (triệu USD)



Top cổ phiếu mua bán ròng của NĐTNN trên sàn HNX (tỷ VND)



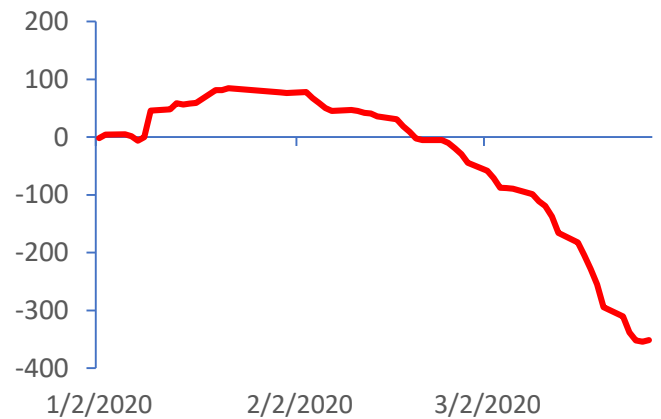
Top cổ phiếu bán ròng của Tự doanh trên sàn HSX (tỷ VND)



Top cổ phiếu mua bán ròng của NĐTNN trên sàn HSX (tỷ VND)



Giá trị giao dịch ròng của Tự doanh công ty CK (triệu USD)



Nguồn: Bloomberg, Fiinpro

TIN KINH TẾ TÀI CHÍNH

Điểm tin	Nội dung
Vốn lại đổ vào Trung Quốc	Thị trường vốn của Trung Quốc đang đón nhận hàng trăm tỷ USD từ các nhà đầu tư quốc tế.
Anh sẽ phát triển mà không cần thỏa thuận thương mại Brexit	Thủ tướng Johnson tuyên bố vẫn còn nhiều vấn đề trong quá trình đàm phán thỏa thuận thương mại Brexit, đồng thời nhấn mạnh rằng Anh sẽ phát triển mà không cần thỏa thuận.
Đại dịch COVID-19: “Sát thủ vô hình” tàn phá nền kinh tế thế giới	Nhiều định chế tài chính dự báo, 12 nghìn tỷ USD là mức thiệt hại mà nền kinh tế phải gánh chịu nếu GDP giảm từ 4.4 – 4.9%. Còn nếu rơi vào suy thoái lâu dài, con số này có thể lên tới 82 nghìn tỷ USD trong vòng vài năm tới.
Virus biến thể chất thêm gánh nặng cho EU	Châu Âu đang ở thời điểm cao trào của dịch bệnh Covid-19 và khó khăn lại thêm chồng chất với sự xuất hiện của biến thể mới.

TIN DOANH NGHIỆP

Mã CK	Điểm tin	Nội dung
VOC	Tin IPO	Gia hạn thời gian CBTT bán cổ phần của SCIC tại VOC đến hết ngày 7/1
HNG	Tin doanh nghiệp	Bầu Đức sẽ chuyển nhượng một công ty con cho Thaco
MWG	Tin doanh nghiệp	Thế giới di động cán đích lợi nhuận sau 11 tháng, lên kế hoạch năm 2021 lãi 4,750 tỷ đồng.
VNM	Tin doanh nghiệp	Vinamilk bán cổ phiếu quỹ từ 4/1.

Nguồn: CTS tổng hợp

TUYÊN BỐ MIỄN TRÁCH NHIỆM

Bản quyền năm 2020 thuộc về Công ty Cổ phần Chứng khoán Ngân hàng Công thương Việt Nam (VietinBank Securities). Những thông tin sử dụng trong báo cáo được thu thập từ những nguồn đáng tin cậy và VietinBank Securities không chịu trách nhiệm về tính chính xác của chúng. Quan điểm thể hiện trong báo cáo này là của (các) tác giả và không nhất thiết liên hệ với quan điểm chính thức của VietinBank Securities. Không một thông tin cũng như ý kiến nào được viết ra nhằm mục đích quảng cáo hay khuyến nghị mua/bán bất kỳ chứng khoán nào. Báo cáo này không được phép sao chép, tái bản bởi bất kỳ cá nhân hoặc tổ chức nào khi chưa được phép của VietinBank Securities.

LIÊN HỆ

Hội Sở VietinBank Securities:

306 Bà Triệu, Quận Hai Bà Trưng, Hà Nội.

Tel: +84.24.3974.1771 – Fax: +84.24.3974.1760

Website: www.cts.vn

Hotline: 1900.58.88.66