

Thị trường thế giới

		1D
Dow Jones	30,200	0.23%
S&P 500	3,703	0.35%
Nikkei	26,854	0.74%
Shanghai	3,397	0.02%
Hang Sheng	26,337	-0.19%
FTSE 100	6,502	0.10%
VIX	22	-7.64%

Thị trường Việt Nam

	VN-Index	VN30
VN-Index	1,091.5	1,054.6
	1D	0.65%
	YTD	13.58%
0.24%		0.24%
19.97%		19.97%
GTGD (tỷ VND)	14,587	5,743
Vốn hoá (tỷ VND)	4,129,262	2,893,027
NĐTNN (tỷ VND)		
Tự doanh (tỷ VND)		
P/E	17.5	14.5
P/B	2.3	2.3

Lợi suất TPCP

		YTD
Việt Nam 3 tháng	0.34%	-77.3%
Việt Nam 3 năm	0.93%	-44.1%
Việt Nam 10 năm	2.4%	
Mỹ 3 tháng	0.07%	-95.4%
Mỹ 2 năm	0.11%	-92.8%
Mỹ 10 năm	0.95%	-50.4%

Giá hàng hoá

		1D
Dầu Brent (USD/thùng)	51.2	-0.23%
Vàng (USD/ounce)	1,896	0.83%

Tỷ giá

		1D
USD/VND	23,127	0.02%
EUR/VND	28,233	-0.13%
JPY/VND	22,353	0.04%
CNY/VND	3,541	-0.15%

Lãi suất liên ngân hàng

		YTD
Qua đêm	0.11%	-93.1%
1 tuần	0.18%	-92.7%
2 tuần	0.22%	-92.4%
1 tháng	0.27%	-92.6%

NHẬN ĐỊNH VÀ KHUYẾN NGHỊ

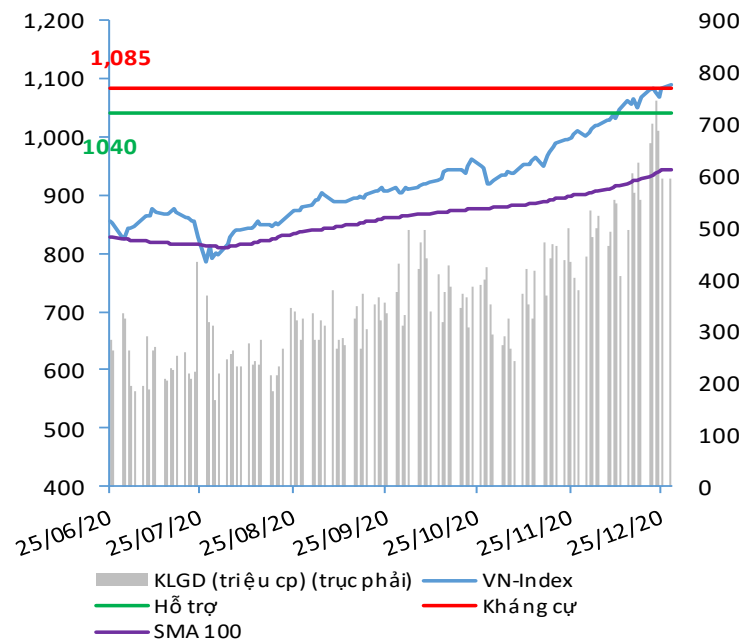
Hệ thống đánh giá và phân loại trạng thái diễn biến của CTS ghi nhận mức điểm đánh giá tổng quan của chỉ số VN-Index đạt **+41.18 điểm** và chỉ số VN30 đạt **+41.18 điểm**; tương đương với diễn biến thị trường tăng giá.

Diễn biến giao dịch phiên ngày 28/12 cho thấy kịch bản dòng tiền vẫn tham gia vào thị trường khá tốt với tâm điểm là nhóm cổ phiếu chứng khoán. Diễn biến này cũng góp phần củng cố cho kịch bản chỉ số VN-Index vượt vùng kháng cự 1,080 – 1,085 điểm thành công và hướng tới ngưỡng kháng cự 1,100 điểm.

Tuy vậy, nhà đầu tư vẫn nên cảnh giác với khả năng chỉ số VN-Index quay trở lại và kiểm tra vùng điểm 1,080 – 1,085 nay đã trở thành vùng hỗ trợ dưới áp lực điều chỉnh có dấu hiệu gia tăng.

Bên cạnh đó, các diễn biến dài hạn hơn như T+10 lẫn cả T+20 nhìn chung vẫn đang duy trì kịch bản khá tích cực.

VN-INDEX – KHÁNG CỰ & HỖ TRỢ



THANG ĐIỂM ĐÁNH GIÁ:

< -75 < < -50 < < -25 < < +25 < < +50 < < +75 <

Giảm giá rất mạnh	Giảm giá mạnh	Giảm giá	Đi ngang	Tăng giá	Tăng giá mạnh	Tăng giá rất mạnh
-------------------	---------------	----------	----------	----------	---------------	-------------------

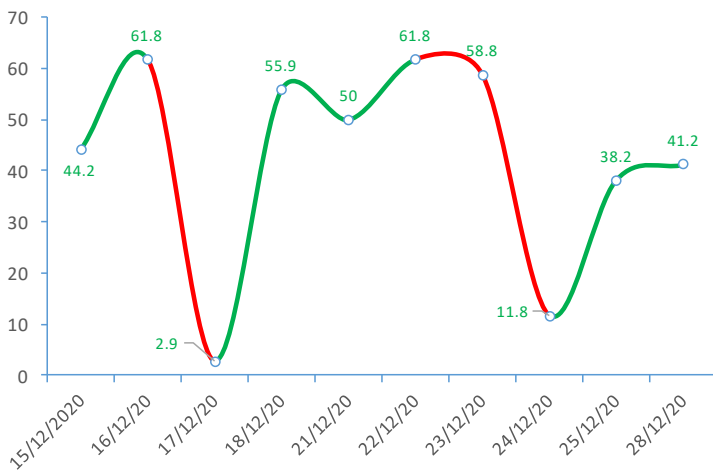
ĐIỂM ĐÁNH GIÁ VN-INDEX 28/12/2020:

Nhóm chỉ báo	Chỉ báo	Điểm
Xu hướng	EMA (3); EMA (10) & SMA (20)	9
Định hướng & Sức mạnh xu hướng	DMI & ADX	2
	RSI (14)	0
	MFI (14)	3
Dao động & Động lượng	Stochastic (14,3,3)	-3
	MACD (12,26,9)	3
	CMF	0
	OBV	2
Khối lượng	Volume	0
	Advance - Decline	-2
Điểm đánh giá chung		41.18
Nhận Định		Diễn biến tăng giá

ĐIỂM ĐÁNH GIÁ CỔ PHIẾU VN30 28/12/2020:

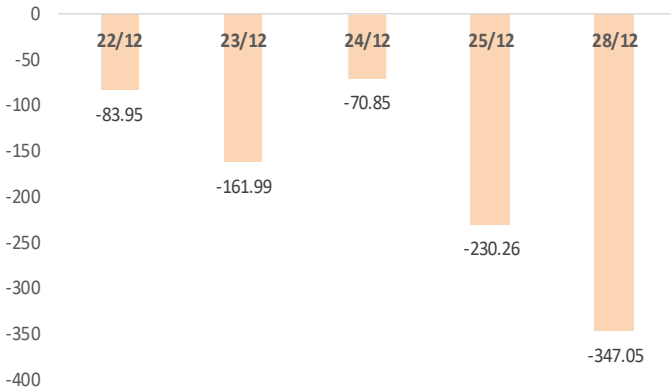
STT	Mã CK	Điểm	Trạng thái
1	BID	73.6	Tăng giá mạnh
2	BVH	63.6	Tăng giá mạnh
3	CTG	71.0	Tăng giá mạnh
4	FPT	46.0	Tăng giá
5	GAS	63.8	Tăng giá mạnh
6	HDB	53.5	Tăng giá mạnh
7	HPG	60.8	Tăng giá mạnh
8	MBB	55.8	Tăng giá mạnh
9	MSN	45.2	Tăng giá
10	MWG	51.3	Tăng giá mạnh
11	PLX	62.9	Tăng giá mạnh
12	PNJ	47.7	Tăng giá
13	POW	53.2	Tăng giá mạnh
14	REE	47.5	Tăng giá
15	SSI	65.6	Tăng giá mạnh
16	STB	62.0	Tăng giá mạnh
17	TCB	60.0	Tăng giá mạnh
18	VCB	66.3	Tăng giá mạnh
19	VHM	40.1	Tăng giá
20	VIC	40.4	Tăng giá
21	VJC	44.1	Tăng giá
22	VNM	37.5	Tăng giá
23	VPB	69.8	Tăng giá mạnh
24	VRE	56.4	Tăng giá mạnh

ĐIỂM ĐÁNH GIÁ VN-INDEX 10 PHIÊN GIAO DỊCH:



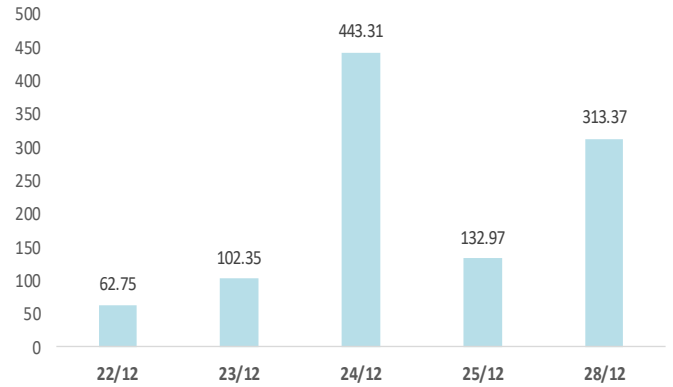
GIAO DỊCH KHỐI NGOẠI:

Giao dịch NĐTNN 5 ngày gần nhất (tỷ đồng)

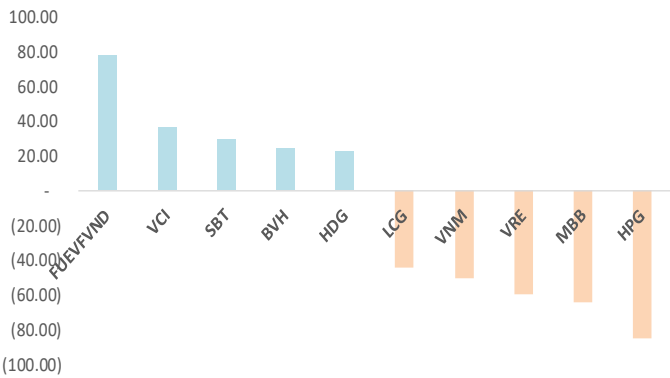


GIAO DỊCH TỰ DOANH:

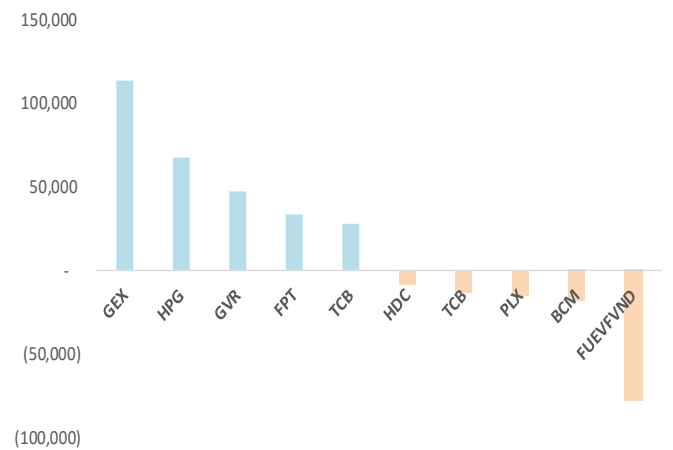
Giao dịch tự doanh 5 ngày gần nhất (tỷ đồng)



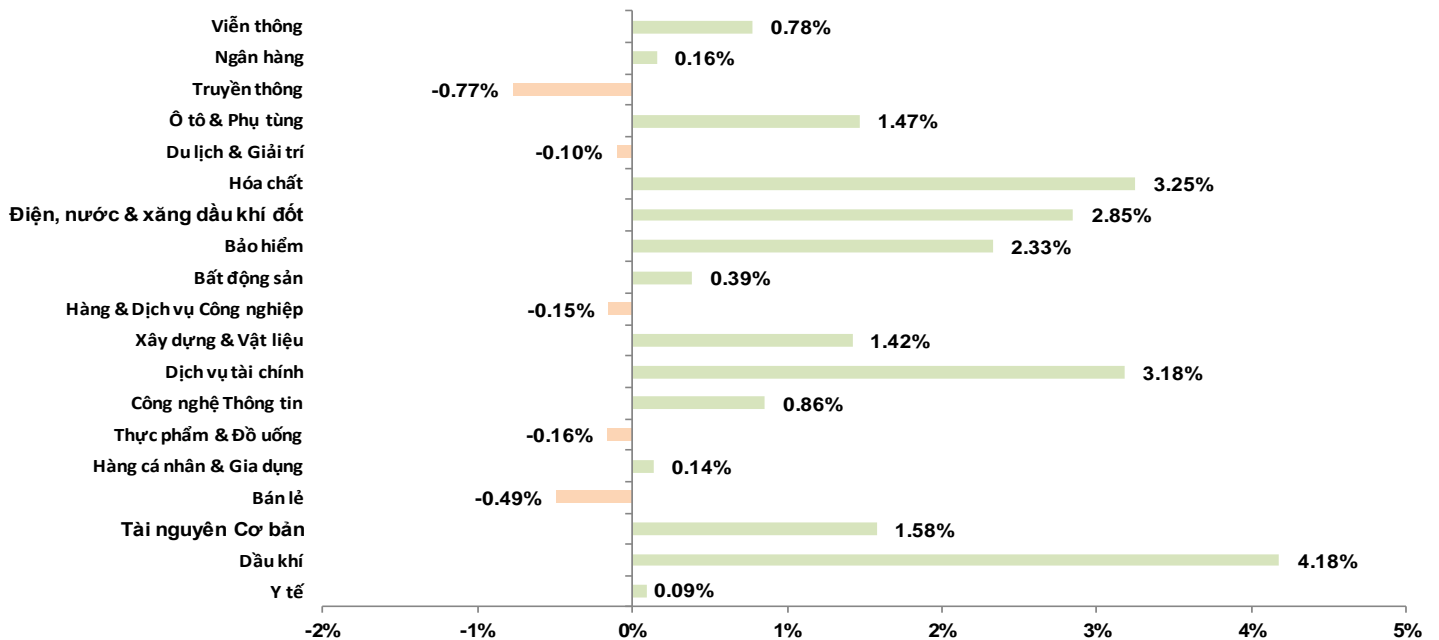
Top cổ phiếu khối ngoại mua bán ròng trên sàn HSX (Tỷ đồng)



Top cổ phiếu tự doanh mua bán ròng trên HSX (Triệu đồng)



BIẾN ĐỘNG NHÓM NGÀNH – PHIÊN GIAO DỊCH 28/12/2020:



TIN KINH TẾ TÀI CHÍNH

Điểm tin	Nội dung
Gói kích thích 900 tỷ USD bị Trump phản đối	Tổng thống Donald Trump bất ngờ phản đối dự luật hỗ trợ kinh tế gần 900 tỷ USD và chi tiêu chính phủ thường niên 1,400 tỷ USD.
Kinh tế Trung Quốc vượt Mỹ sớm hơn 5 năm nhờ Covid-19	Báo cáo của CBRE nhận định kinh tế Trung Quốc sẽ vượt Mỹ để trở thành nền kinh tế lớn nhất thế giới vào năm 2028, sớm hơn 5 năm so với dự báo trước đó do ảnh hưởng từ Covid-19.

TIN DOANH NGHIỆP

Mã CK	Điểm tin	Nội dung
HDB	Tin giao dịch	Tổng giám đốc Sovico dự chi 370 tỉ gom 15 triệu cổ phiếu HDB
SVD	Tin niêm yết	HOSE chấp thuận niêm yết cho công ty sản xuất sợi Vũ Đăng
AIC	Tin phát hành cổ phiếu	Bảo hiểm Hàng không VNI đã chào bán thành công 20 triệu cổ phiếu
PMC	Tin giao dịch	Phó tổng giám đốc, Trà Quang Trinh đăng ký mua 25,000 cổ phiếu
SZC	Tin doanh nghiệp	Sau vốn ngân hàng, Sonadezi Châu Đức muốn huy động thêm 500 tỷ đồng từ kênh trái phiếu
VCS	Lãnh đạo mua cổ phiếu	Phó tổng giám đốc, Lưu Công An đã bán 105,000 cổ phiếu.

Nguồn: CTS tổng hợp

Nguồn: Bloomberg, Fiinpro

TUYÊN BỐ MIỄN TRÁCH NHIỆM

Bản quyền năm 2020 thuộc về Công ty Cổ phần Chứng khoán Ngân hàng Công thương Việt Nam (VietinBank Securities). Những thông tin sử dụng trong báo cáo được thu thập từ những nguồn đáng tin cậy và VietinBank Securities không chịu trách nhiệm về tính chính xác của chúng. Quan điểm thể hiện trong báo cáo này là của (các) tác giả và không nhất thiết liên hệ với quan điểm chính thức của VietinBank Securities. Không một thông tin cũng như ý kiến nào được viết ra nhằm mục đích quảng cáo hay khuyến nghị mua/bán bất kỳ chứng khoán nào. Báo cáo này không được phép sao chép, tái bản bởi bất kỳ cá nhân hoặc tổ chức nào khi chưa được phép của VietinBank Securities.

LIÊN HỆ

Hội Sở VietinBank Securities:

306 Bà Triệu, Quận Hai Bà Trưng, Hà Nội.

Tel: +84.24.3974.1771 – Fax: +84.24.3974.1760

Website: www.cts.vn

Hotline: 1900.58.88.66