

Thị trường thế giới

		1D
Dow Jones	30,404	0.68%
S&P 500	3,735	0.87%
Nikkei	27,568	2.66%
Shanghai	3,379	-0.54%
Hang Sheng	26,573	0.98%
FTSE 100	6,502	0.10%
VIX	22	0.79%

Thị trường Việt Nam

	VN-Index	VN30
VN-Index	1,099.5	1,058.4
	1D	0.75%
	YTD	14.41%
GTGD (tỷ VND)		
Vốn hoá (tỷ VND)	4,153,576	2,907,122
NĐTNN (tỷ VND)		
Tự doanh (tỷ VND)		
P/E	17.6	14.6
P/B	2.3	2.3

Lợi suất TPCP

		YTD
Việt Nam 3 tháng	0.39%	-74.0%
Việt Nam 3 năm	0.91%	-45.3%
Việt Nam 10 năm	2.4%	
Mỹ 3 tháng	0.07%	-95.1%
Mỹ 2 năm	0.12%	-92.0%
Mỹ 10 năm	0.94%	-50.9%

Giá hàng hoá

		1D
Dầu Brent (USD/thùng)	51.4	1.14%
Vàng (USD/ounce)	1,877	-0.14%

Tỷ giá

		1D
USD/VND	23,126	0.00%
EUR/VND	28,304	-0.25%
JPY/VND	22,310	-0.12%
CNY/VND	3,541	-0.08%

Lãi suất liên ngân hàng

		YTD
Qua đêm	0.11%	-92.7%
1 tuần	0.16%	-93.5%
2 tuần	0.22%	-92.6%
1 tháng	0.31%	-91.4%

NHẬN ĐỊNH VÀ KHUYẾN NGHỊ

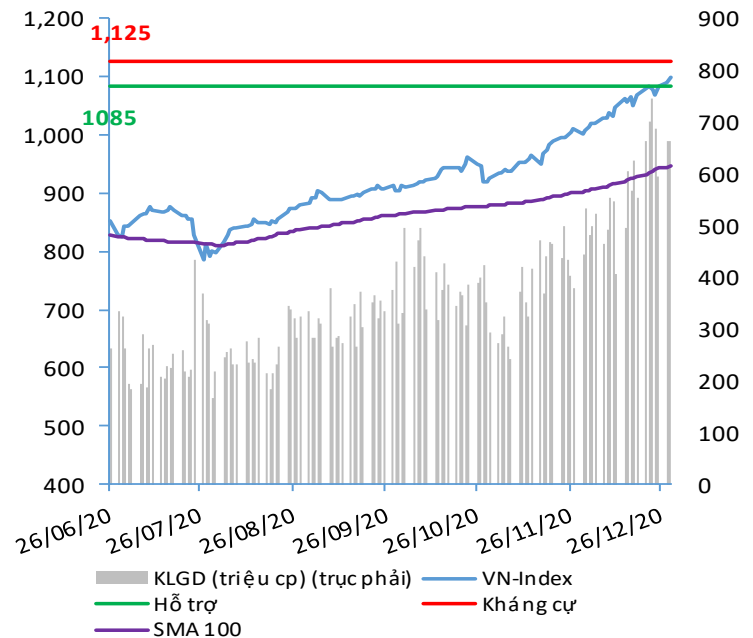
Hệ thống đánh giá và phân loại trạng thái diễn biến của CTS ghi nhận mức điểm đánh giá tổng quan của chỉ số VN-Index đạt +52.9 điểm và chỉ số VN30 đạt +52.9 điểm; tương đương với diễn biến thị trường tăng giá mạnh.

Diễn biến giao dịch phiên ngày 29/12 tiếp tục cho thấy cả hai chỉ số VN-Index lẫn cả VN30 vẫn đang trong xu hướng ngắn hạn tăng điểm.

Bên cạnh đó, các diễn biến dài hạn hơn như T+10 lẫn cả T+20 nhìn chung vẫn đang duy trì kịch bản khá tích cực nên xu hướng trung và dài hạn vẫn tăng điểm.

Chỉ số VN-Index đang hướng lên vùng kháng cự 1,125 điểm và ngưỡng hỗ trợ gần nhất là 1,085 điểm.

VN-INDEX – KHÁNG CỰ & HỖ TRỢ



THANG ĐIỂM ĐÁNH GIÁ:

< -75 <

< -50 <

< -25 <

< +25 <

< +50 <

< +75 <

Giảm giá rất mạnh	Giảm giá mạnh	Giảm giá	Đi ngang	Tăng giá	Tăng giá mạnh	Tăng giá rất mạnh
-------------------	---------------	----------	----------	----------	---------------	-------------------

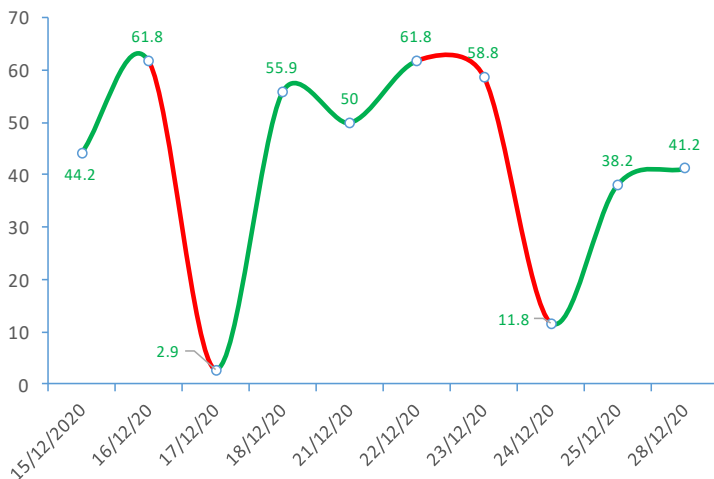
ĐIỂM ĐÁNH GIÁ VN-INDEX 29/12/2020:

Nhóm chỉ báo	Chỉ báo	Điểm
Xu hướng	EMA (3); EMA (10) & SMA (20)	9
Định hướng & Sức mạnh xu hướng	DMI & ADX	2
	RSI (14)	0
	MFI (14)	3
Dao động & Động lượng	Stochastic (14,3,3)	-3
	MACD (12,26,9)	3
	CMF	0
	OBV	2
Khối lượng	Volume	0
	Advance - Decline	-2
Điểm đánh giá chung		41.18
Nhận Định		Diễn biến tăng giá

ĐIỂM ĐÁNH GIÁ CỔ PHIẾU VN30 29/12/2020:

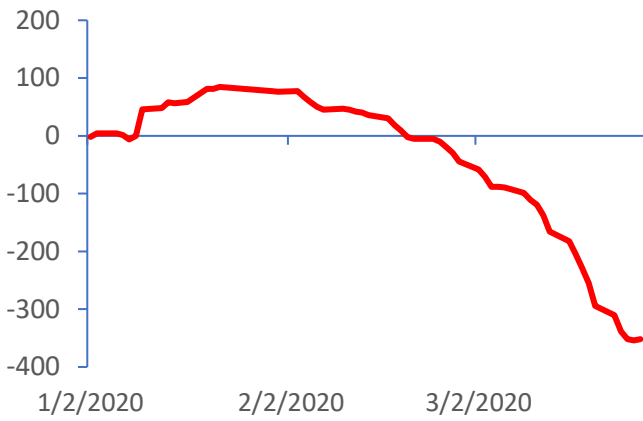
STT	Mã CK	Điểm	Trạng thái
1	BID	73.6	Tăng giá mạnh
2	BVH	63.6	Tăng giá mạnh
3	CTG	71.0	Tăng giá mạnh
4	FPT	46.0	Tăng giá
5	GAS	63.8	Tăng giá mạnh
6	HDB	53.5	Tăng giá mạnh
7	HPG	60.8	Tăng giá mạnh
8	MBB	55.8	Tăng giá mạnh
9	MSN	45.2	Tăng giá
10	MWG	51.3	Tăng giá mạnh
11	PLX	62.9	Tăng giá mạnh
12	PNJ	47.7	Tăng giá
13	POW	53.2	Tăng giá mạnh
14	REE	47.5	Tăng giá
15	SSI	65.6	Tăng giá mạnh
16	STB	62.0	Tăng giá mạnh
17	TCB	60.0	Tăng giá mạnh
18	VCB	66.3	Tăng giá mạnh
19	VHM	40.1	Tăng giá
20	VIC	40.4	Tăng giá
21	VJC	44.1	Tăng giá
22	VNM	37.5	Tăng giá
23	VPB	69.8	Tăng giá mạnh
24	VRE	56.4	Tăng giá mạnh

ĐIỂM ĐÁNH GIÁ VN-INDEX 10 PHIÊN GIAO DỊCH:



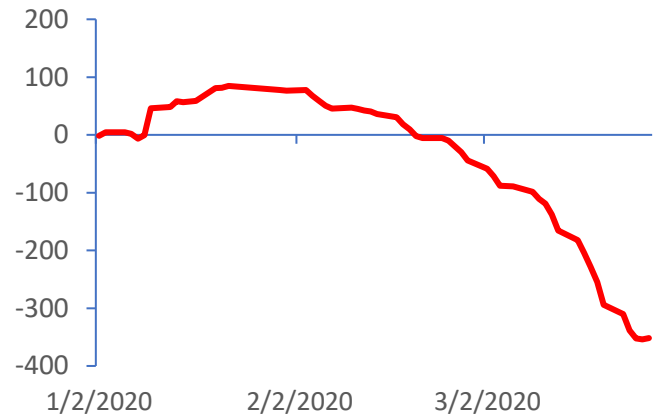
GIAO DỊCH KHỐI NGOÀI:

Giá trị giao dịch ròng của NĐTNN (triệu USD)

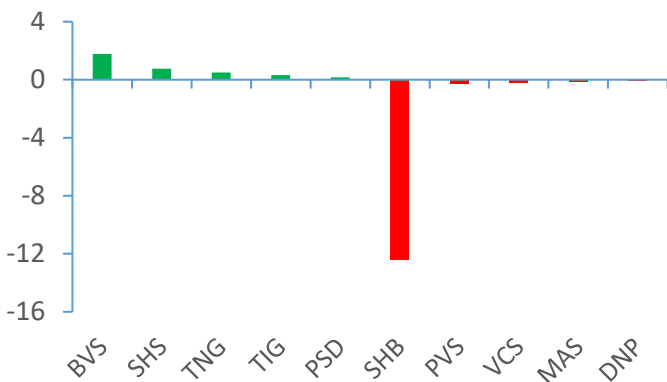


GIAO DỊCH TỰ DOANH:

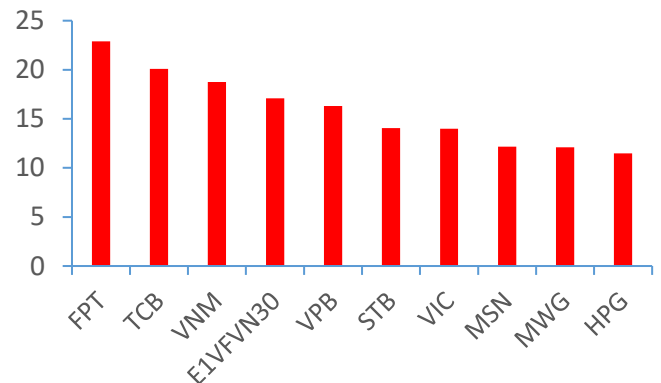
Giá trị giao dịch ròng của Tự doanh công ty CK (triệu USD)



Top cổ phiếu mua bán ròng của NĐTNN trên sàn HNX (tỷ VND)



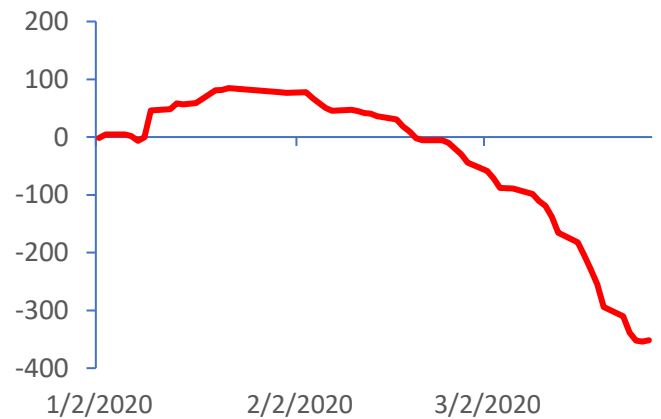
Top cổ phiếu bán ròng của Tự doanh trên sàn HSX (tỷ VND)



Top cổ phiếu mua bán ròng của NĐTNN trên sàn HSX (tỷ VND)



Giá trị giao dịch ròng của Tự doanh công ty CK (triệu USD)



Nguồn: Bloomberg, Fiinpro

TIN KINH TẾ TÀI CHÍNH

Điểm tin	Nội dung
Trung Quốc nỗ lực hồi phục kinh tế giữa Covid-19	Trung Quốc đang tìm cách phục hồi nền kinh tế mà không dẫn đến đợt lây nhiễm nCoV thứ hai và đây có thể là thử nghiệm nhiều nước đang vật lộn với dịch bệnh dãi theo. Phục hồi nền kinh tế trong lúc vẫn xuất hiện những ca nhiễm nCoV mới có thể mang lại kinh nghiệm cho những nước đang xem xét thời hạn phong tỏa nhằm kiểm soát Covid-19
IMF và WB kêu gọi hãn lịch trả nợ cho các nước nghèo nhất	IMF và WB kêu gọi Nhóm các nước phát triển và mới nổi hàng đầu thế giới (G20) ủng hộ sáng kiến trên. Động thái trên nhằm hỗ trợ những quốc gia hiện chiếm tới 2/3 dân số đang sống trong tình trạng cực nghèo của thế giới, chủ yếu ở khu vực châu Phi cận Sahara.
IMF và WB kêu gọi hãn lịch trả nợ cho các nước nghèo nhất	IMF và WB kêu gọi Nhóm các nước phát triển và mới nổi hàng đầu thế giới (G20) ủng hộ sáng kiến trên. Động thái trên nhằm hỗ trợ những quốc gia hiện chiếm tới 2/3 dân số đang sống trong tình trạng cực nghèo của thế giới, chủ yếu ở khu vực châu Phi cận Sahara.
IMF và WB kêu gọi hãn lịch trả nợ cho các nước nghèo nhất	IMF và WB kêu gọi Nhóm các nước phát triển và mới nổi hàng đầu thế giới (G20) ủng hộ sáng kiến trên. Động thái trên nhằm hỗ trợ những quốc gia hiện chiếm tới 2/3 dân số đang sống trong tình trạng cực nghèo của thế giới, chủ yếu ở khu vực châu Phi cận Sahara.
IMF và WB kêu gọi hãn lịch trả nợ cho các nước nghèo nhất	IMF và WB kêu gọi Nhóm các nước phát triển và mới nổi hàng đầu thế giới (G20) ủng hộ sáng kiến trên. Động thái trên nhằm hỗ trợ những quốc gia hiện chiếm tới 2/3 dân số đang sống trong tình trạng cực nghèo của thế giới, chủ yếu ở khu vực châu Phi cận Sahara.

TIN DOANH NGHIỆP

Mã CK	Điểm tin	Nội dung
HVG	Lãnh đạo mua cổ phiếu	Ông Nguyễn Phúc Thịnh, thành viên HĐQT, đăng kí bán toàn bộ 10,37 triệu cổ phiếu, giao dịch thực hiện từ 27/3 đến 25/4/2020
HPG	Con trai Chủ tịch Long mua cổ phiếu quỹ	Ông Nguyễn Phúc Thịnh, thành viên HĐQT, đăng kí bán toàn bộ 10,37 triệu cổ phiếu, giao dịch thực hiện từ 27/3 đến 25/4/2020
HVG	Lãnh đạo mua cổ phiếu	Ông Nguyễn Phúc Thịnh, thành viên HĐQT, đăng kí bán toàn bộ 10,37 triệu cổ phiếu, giao dịch thực hiện từ 27/3 đến 25/4/2020
HVG	Lãnh đạo mua cổ phiếu	Ông Nguyễn Phúc Thịnh, thành viên HĐQT, đăng kí bán toàn bộ 10,37 triệu cổ phiếu, giao dịch thực hiện từ 27/3 đến 25/4/2020
HVG	Lãnh đạo mua cổ phiếu	Ông Nguyễn Phúc Thịnh, thành viên HĐQT, đăng kí bán toàn bộ 10,37 triệu cổ phiếu, giao dịch thực hiện từ 27/3 đến 25/4/2020
TIG	Lãnh đạo mua cổ phiếu	Ông Nguyễn Phúc Long – Chủ tịch HĐQT đăng kí mua 5 triệu cổ phiếu, giao dịch dự kiến thực hiện từ 27/3 đến 24/4/2020.

Nguồn: CTS tổng hợp

TUYÊN BỐ MIỄN TRÁCH NHIỆM

Bản quyền năm 2020 thuộc về Công ty Cổ phần Chứng khoán Ngân hàng Công thương Việt Nam (VietinBank Securities). Những thông tin sử dụng trong báo cáo được thu thập từ những nguồn đáng tin cậy và VietinBank Securities không chịu trách nhiệm về tính chính xác của chúng. Quan điểm thể hiện trong báo cáo này là của (các) tác giả và không nhất thiết liên hệ với quan điểm chính thức của VietinBank Securities. Không một thông tin cũng như ý kiến nào được viết ra nhằm mục đích quảng cáo hay khuyến nghị mua/bán bất kỳ chứng khoán nào. Báo cáo này không được phép sao chép, tái bản bởi bất kỳ cá nhân hoặc tổ chức nào khi chưa được phép của VietinBank Securities.

LIÊN HỆ

Hội Sở VietinBank Securities:

306 Bà Triệu, Quận Hai Bà Trưng, Hà Nội.

Tel: +84.24.3974.1771 – Fax: +84.24.3974.1760

Website: www.cts.vn

Hotline: 1900.58.88.66