

Thị trường thế giới

		1D
Dow Jones	30,303	0.49%
S&P 500	3,722	0.58%
Nikkei	26,763	-0.16%
Shanghai	3,395	-0.29%
Hang Sheng	26,412	-1.00%
FTSE 100	6,551	-0.30%
VIX	22	-2.53%

Thị trường Việt Nam

	VN-Index	VN30
VN-Index	1,067.5	1,036.7
	1D	1.49%
	YTD	11.08%
GTGD (tỷ VND)		
Vốn hoá (tỷ VND)	3,987,487	2,830,885
NĐTNN (tỷ VND)		
Tự doanh (tỷ VND)		
P/E	17.2	14.3
P/B	2.2	2.3

Lợi suất TPCP

		YTD
Việt Nam 3 tháng	0.37%	-75.5%
Việt Nam 3 năm	0.88%	-46.8%
Việt Nam 10 năm	2.34%	
Mỹ 3 tháng	0.07%	-95.2%
Mỹ 2 năm	0.11%	-92.4%
Mỹ 10 năm	0.92%	-52.0%

Giá hàng hoá

		1D
Dầu Brent (USD/thùng)	51.2	-0.50%
Vàng (USD/ounce)	1,884	-0.15%

Tỷ giá

		1D
USD/VND	23,125	-0.02%
EUR/VND	28,353	-0.45%
JPY/VND	22,325	0.46%
CNY/VND	3,534	0.13%

Lãi suất liên ngân hàng

		YTD
Qua đêm	0.10%	-93.4%
1 tuần	0.14%	-94.2%
2 tuần	0.19%	-93.3%
1 tháng	0.27%	-92.6%

NHẬN ĐỊNH VÀ KHUYẾN NGHỊ

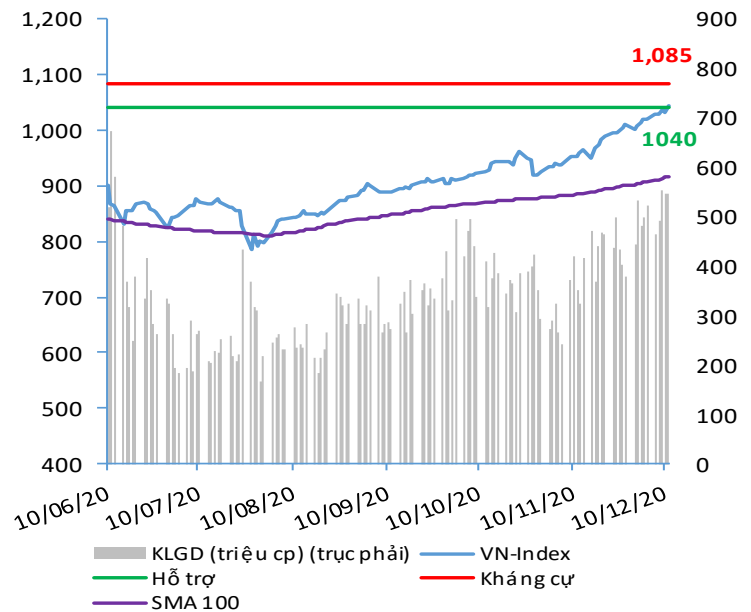
Hệ thống đánh giá và phân loại trạng thái diễn biến của CTS ghi nhận mức điểm đánh giá tổng quan của chỉ số VN-Index đạt **+58.82 điểm** và chỉ số VN30 đạt **+58.82 điểm**; tương đương với diễn biến thị trường tăng giá mạnh.

Diễn biến phiên giao dịch 18/12 ghi nhận tín hiệu khá tích cực khi dòng tiền tham gia mạnh vào thị trường, giúp mặt bằng chung các cổ phiếu lấy lại những gì đã mất từ phiên điều chỉnh khá mạnh trước đó, đồng thời đưa chỉ số VN-Index trở lại đường đua chinh phục vùng kháng cự 1,080 – 1,085 điểm. Bên cạnh đó, diễn biến T+10 và T+20 nhìn chung vẫn đang duy trì kịch bản đi lên khá tích cực.

Nhà đầu tư trung và dài hạn có thể tiếp tục giải ngân các mã chúng tôi đã khuyến nghị có nền tảng cơ bản tốt như SZC, DPM, BWE, NTL,

Vùng điểm 1,080 – 1,085 sẽ là vùng kháng cự tiếp theo của chỉ số VN-Index trong khi vùng 1,030 – 1,040 được kỳ vọng sẽ phát huy vai trò là vùng hỗ trợ của chỉ số trong thời gian tới.

VN-INDEX



THANG ĐIỂM ĐÁNH GIÁ:

< -75 < < -50 < < -25 < < +25 < < +50 < < +75 <

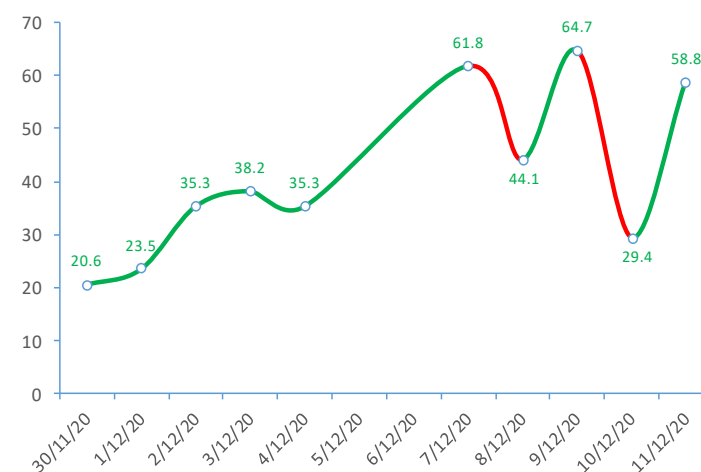
Giảm giá rất mạnh	Giảm giá mạnh	Giảm giá	Đi ngang	Tăng giá	Tăng giá mạnh	Tăng giá rất mạnh
-------------------	---------------	----------	----------	----------	---------------	-------------------

ĐIỂM ĐÁNH GIÁ VN-INDEX 18/12/2020:

ĐIỂM ĐÁNH GIÁ CỔ PHIẾU VN30 18/12/2020:

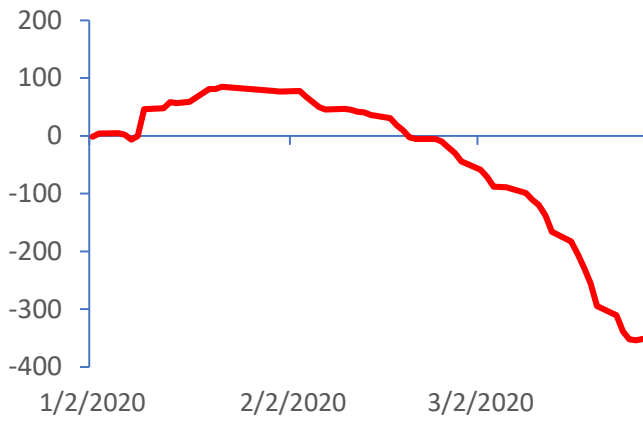
Nhóm chỉ báo	Chỉ báo	Điểm	STT	Mã CK	Điểm	Trạng thái
	EMA (3); EMA (10) & SMA (20)	9	1	BID	82.3	Tăng giá rất mạnh
	Định hướng & Sức hướng	< -75 <	2	BVH	71.1	Tăng giá mạnh
Giảm giá rất mạnh	DMI & ADX	< -50 <	3	CTG	79.4	Tăng giá rất mạnh
	RSI (14)	2	4	FPT	51.4	Tăng giá mạnh
	MFI (14)	< -50 <	5	GAS	71.3	Tăng giá mạnh
Dao động & Động lượng	Stochastic (14,3,3)	0	6	HDB	59.7	Tăng giá
Giảm giá rất mạnh	MACD (12,26,9)	3	7	HPG	67.9	Tăng giá mạnh
	CMF	1	8	MBB	62.3	Tăng giá mạnh
	OBV	< -75 <	9	MSN	50.5	Tăng giá mạnh
Giảm giá rất mạnh	Volume	0	10	MWG	60.0	Tăng giá rất mạnh
	Advance - Decline	< -75 <	11	PLX	70.3	Tăng giá mạnh
	Độ rộng	< -50 <	12	PNJ	53.3	Tăng giá mạnh
Điểm đánh giá chung		53.82	13	POW	53.3	Tăng giá mạnh
Nhận Định		Diễn biến tăng giá mạnh	14	REE	53.1	Tăng giá mạnh
			15	SSI	73.4	Tăng giá mạnh
			16	STB	69.3	Tăng giá mạnh
			17	TCB	67.0	Tăng giá mạnh
			18	VCB	74.1	Tăng giá mạnh
			19	VHM	44.8	Tăng giá
			20	VIC	45.1	Tăng giá
			21	VJC	49.3	Tăng giá
			22	VNM	41.9	Tăng giá
			23	VPB	78.0	Tăng giá rất mạnh
			24	VRE	63.0	Tăng giá mạnh

ĐIỂM ĐÁNH GIÁ VN-INDEX 10 PHIÊN GIAO DỊCH:



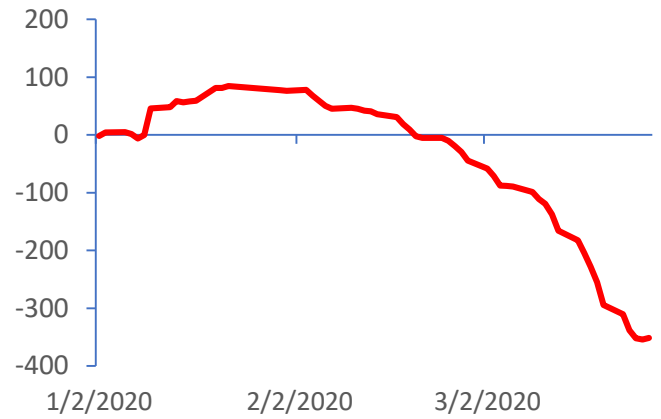
GIAO DỊCH KHỐI NGOÀI:

Giá trị giao dịch ròng của NĐTNN (triệu USD)

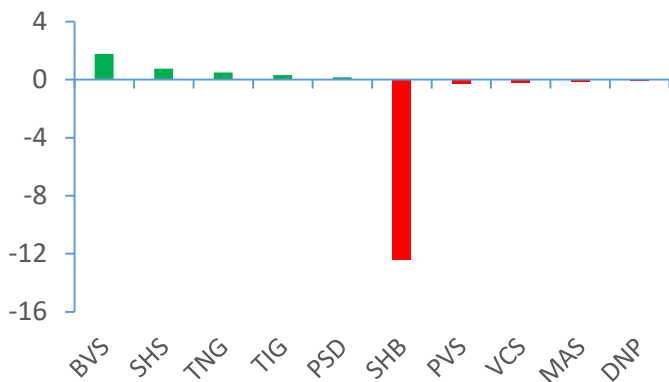


GIAO DỊCH TỰ DOANH:

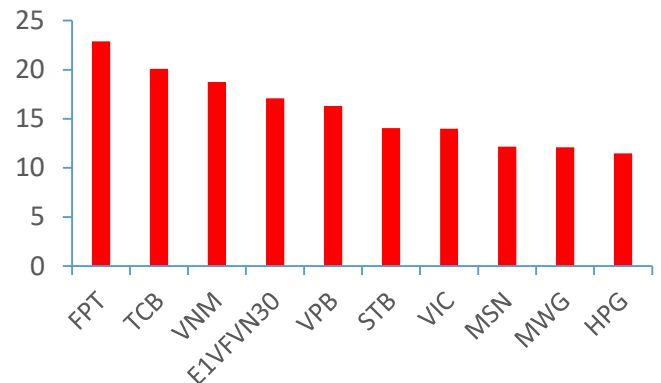
Giá trị giao dịch ròng của Tự doanh công ty CK (triệu USD)



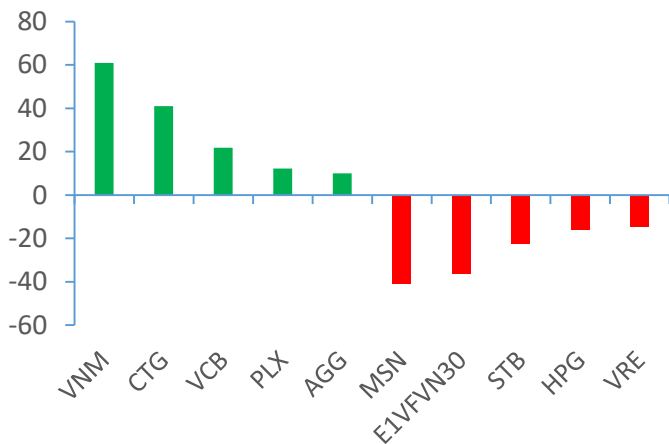
Top cổ phiếu mua bán ròng của NĐTNN trên sàn HNX (tỷ VND)



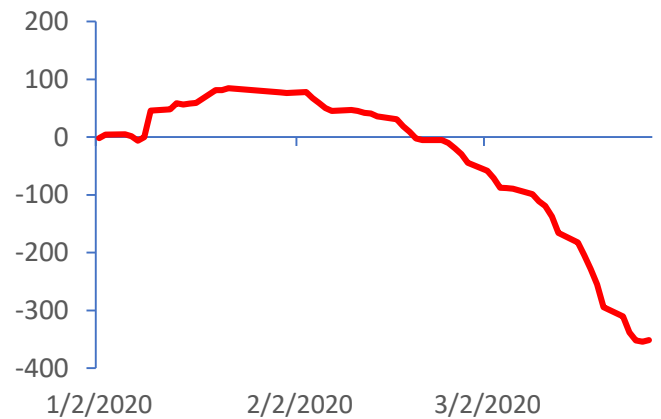
Top cổ phiếu bán ròng của Tự doanh trên sàn HSX (tỷ VND)



Top cổ phiếu mua bán ròng của NĐTNN trên sàn HSX (tỷ VND)



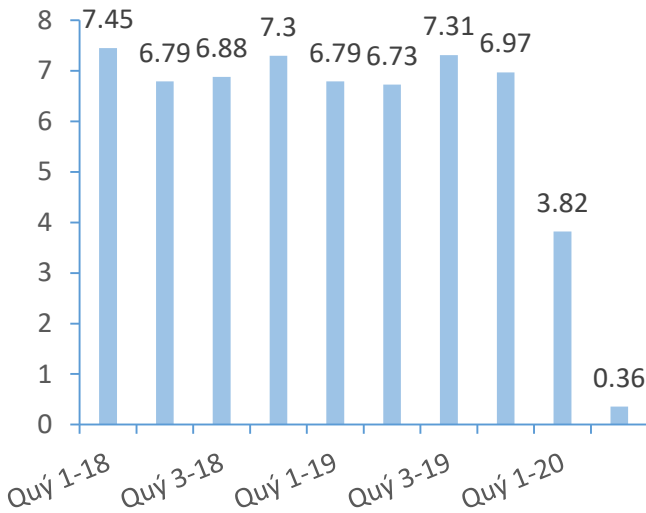
Giá trị giao dịch ròng của Tự doanh công ty CK (triệu USD)



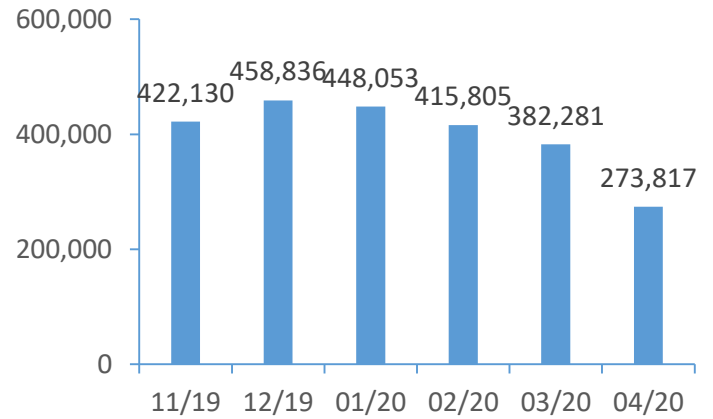
Nguồn: Bloomberg, Fiinpro

CHỈ SỐ KINH TẾ VĨ MÔ:

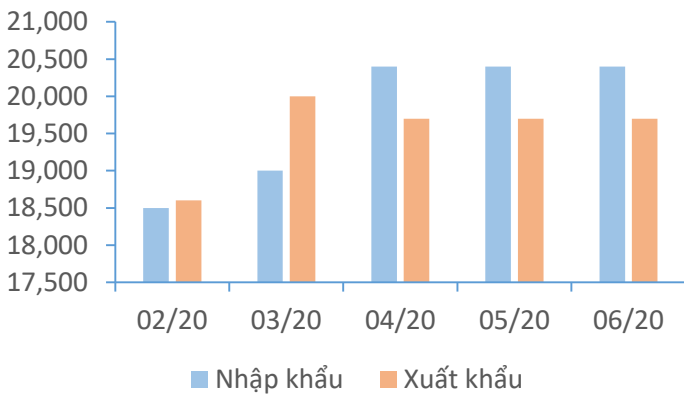
Tăng trưởng GDP Việt Nam (%)



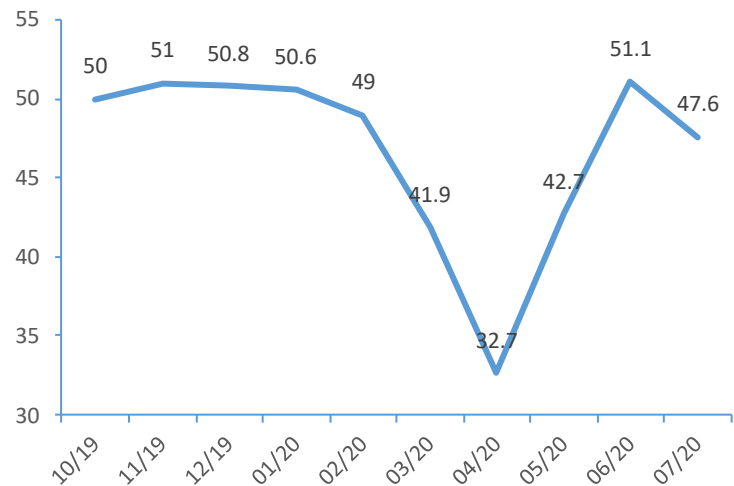
Tổng mức bán lẻ hàng hoá (tỷ VND)



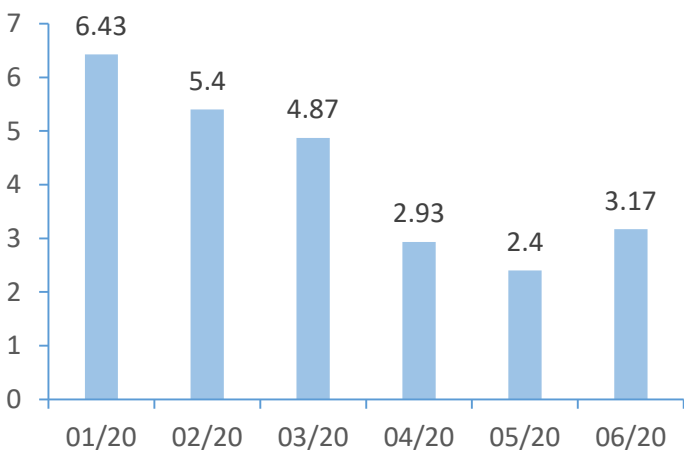
Giá trị xuất nhập khẩu của Việt Nam (triệu USD)



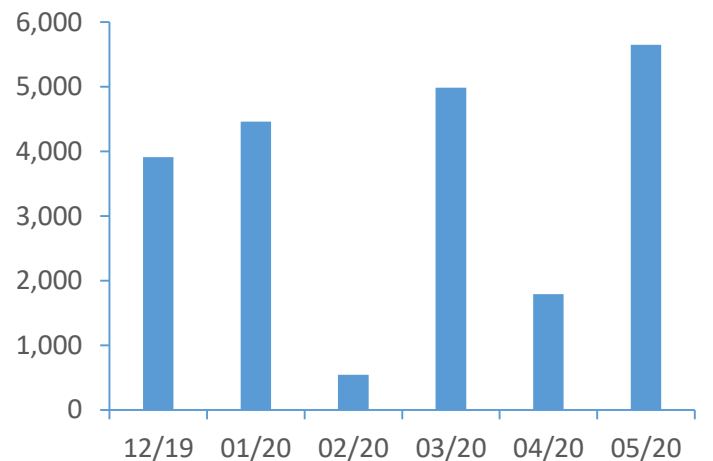
PMI



CPI Việt Nam (%)



Tổng vốn FDI đăng ký triệu USD)



TIN KINH TẾ TÀI CHÍNH

Điểm tin	Nội dung
Nhật Bản nâng dự báo tăng trưởng năm 2021	Chính phủ Nhật Bản vừa nâng dự báo tăng trưởng kinh tế nước này lên 4.0% vào năm 2021 với kỳ vọng gói kích thích mới đây sẽ đẩy nhanh quá trình hồi phục của nền kinh tế.
Cuộc chiến than đá Trung Quốc - Australia	Trung Quốc chặn than nhập khẩu từ Australia sau nhiều tháng áp đặt các hạn chế thương mại. Đây là một đòn giáng nặng nề, khiến Australia vốn là nhà xuất khẩu than đá lớn nhất thế giới mất đi thị trường xuất khẩu lớn thứ hai của mình.
Anh & Mỹ ký thỏa thuận hỗ trợ hải quan thời hạn Brexit	Ngày 16/12, Anh & Mỹ đã ký thỏa thuận hỗ trợ hai quan nhằm bảo đảm dòng chảy thương mại giữa hai nước không bị gián đoạn sau khi Anh chính thức rời khỏi Liên minh Châu Âu vào ngày 31/12.

TIN DOANH NGHIỆP

Mã CK	Điểm tin	Nội dung
HUD	Tin đấu giá	Số lượng nhà đầu tư tham gia đấu giá lô cổ phần HUD Kiên Giang giảm mạnh.
DVC	Lãnh đạo bán cổ phiếu	Người có liên quan đến Phó Tổng Giám đốc, Nguyễn Minh Hưởng – đã bán 200,000 cổ phiếu.
VCX	Lãnh đạo mua cổ phiếu	CTCP Kinh doanh Xi măng Miền Bắc đăng ký mua 2,000,000 cổ phiếu.
SBS	Tin cổ phiếu	Tăng gần 100%, lãnh đạo SBS cảnh báo sức nóng của cổ phiếu.
GEX	Tin phát hành thêm	Tổng CTCP Thiết bị điện Việt Nam dự kiến phát hành 293 triệu cổ phiếu tăng vốn điều lệ.
REE	Tin doanh nghiệp	REE sắp chuyển hơn 77 triệu cổ phiếu PPC về công ty con.

Nguồn: CTS tổng hợp

TUYÊN BỐ MIỄN TRÁCH NHIỆM

Bản quyền năm 2020 thuộc về Công ty Cổ phần Chứng khoán Ngân hàng Công thương Việt Nam (VietinBank Securities). Những thông tin sử dụng trong báo cáo được thu thập từ những nguồn đáng tin cậy và VietinBank Securities không chịu trách nhiệm về tính chính xác của chúng. Quan điểm thể hiện trong báo cáo này là của (các) tác giả và không nhất thiết liên hệ với quan điểm chính thức của VietinBank Securities. Không một thông tin cũng như ý kiến nào được viết ra nhằm mục đích quảng cáo hay khuyến nghị mua/bán bất kỳ chứng khoán nào. Báo cáo này không được phép sao chép, tái bản bởi bất kỳ cá nhân hoặc tổ chức nào khi chưa được phép của VietinBank Securities.

LIÊN HỆ

Hội Sở VietinBank Securities:

306 Bà Triệu, Quận Hai Bà Trưng, Hà Nội.

Tel: +84.24.3974.1771 – Fax: +84.24.3974.1760

Website: www.cts.vn

Hotline: 1900.58.88.66