

Thị trường thế giới

1D

Dow Jones	30,960	-0.12%
S&P 500	3,855	0.36%
Nikkei	28,546	-0.96%
Shanghai	3,569	-1.51%
Hang Seng	29,378	-2.59%
FTSE 100	6,639	-0.84%
VIX	23	5.84%

Thị trường Việt Nam

VN-Index

VN30

VN-Index	1,133.5	1,123.3
1D	-2.79%	-2.69%
YTD	2.69%	4.90%
GTGD (tỷ VND)	16,274	6,973
Vốn hoá (tỷ VND)	4,330,325	3,090,337
NĐTNN (tỷ VND)	-150.82	-241.62
Tự doanh (tỷ VND)	-515.21	-63.03
P/E	18.4	15.3
P/B	2.4	2.4

Lợi suất TPCP

YTD

Việt Nam 3 tháng	0.63%	145.7%
Việt Nam 3 năm	0.69%	-18.0%
Việt Nam 10 năm	2.25%	
Mỹ 3 tháng	0.06%	8.7%
Mỹ 2 năm	0.11%	-1.7%
Mỹ 10 năm	1.02%	12.6%

Giá hàng hoá

1D

Dầu Brent (USD/thùng)	55.6	-0.52%
Vàng (USD/ounce)	1,850	-0.27%

Tỷ giá

1D

USD/VND	23,069	-0.03%
EUR/VND	28,084	0.28%
JPY/VND	22,221	0.02%
CNY/VND	3,562	-0.09%

Lãi suất liên ngân hàng

YTD

Qua đêm	0.08%	-12.8%
1 tuần	0.13%	14.0%
2 tuần	0.19%	20.0%
1 tháng	0.34%	12.7%

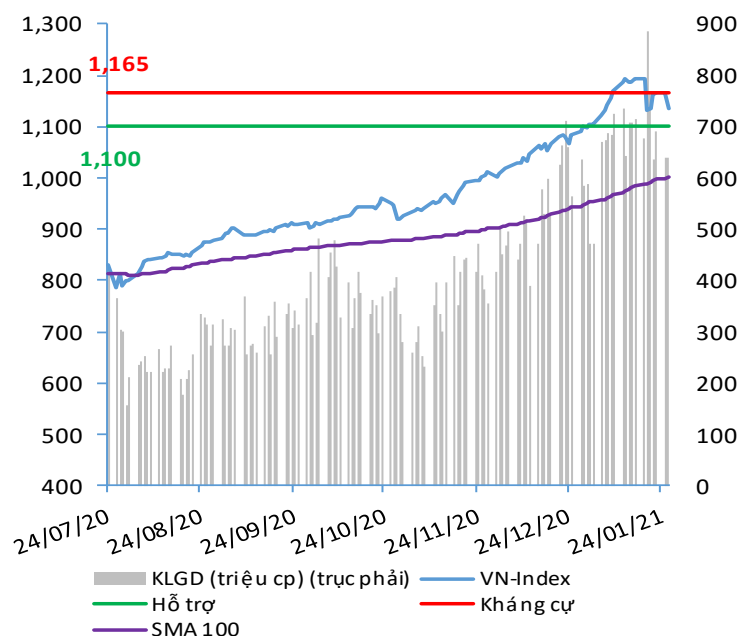
NHẬN ĐỊNH VÀ KHUYẾN NGHỊ

Hệ thống đánh giá và phân loại trạng thái diễn biến của CTS ghi nhận mức điểm đánh giá tổng quan của chỉ số VN-Index đạt **-47.06 điểm** và chỉ số VN30 đạt **-47.06 điểm**; tương đương với diễn biến thị trường giá giảm.

Điểm đánh giá tổng quan kỹ thuật cho thấy chỉ số VN-Index đang chịu áp lực điều chỉnh ngắn hạn T+3 rất mạnh và có phần gây hiệu ứng bất ngờ. Kịch bản này khá giống với diễn biến giao dịch của tuần trước đó. Tuy vậy, đây có thể chỉ là kịch bản bẫy giảm giá trong xu hướng tăng giá trung-dài hạn nên nhà đầu tư vẫn nên cảnh giác.

Nếu áp lực điều chỉnh ngắn hạn này tiếp diễn, nhà đầu tư có thể kỳ vọng chỉ số VN-Index sẽ ổn định trong vùng hỗ trợ 1,095 – 1,100 điểm. Trái lại, nếu áp lực điều chỉnh này kéo dài, có thể dẫn đến kịch bản thị trường đang ở trong sóng hiệu chỉnh 4 theo lý thuyết sóng Elliot với vùng hỗ trợ kỳ vọng tại 1,035 – 1,040 điểm.

VN-INDEX



Nguồn: Bloomberg, Fiinpro, CTS tổng hợp

ĐIỂM ĐÁNH GIÁ VN-INDEX 26/01/2021

Nhóm chỉ báo	Chỉ báo	Điểm
Xu hướng	EMA (3); EMA (10) & SMA (20)	-3
Định hướng & Sức mạnh xu hướng	DMI & ADX	0
	RSI (14)	-2
	MFI (14)	-2
Dao động & Động lượng	Stochastic (14,3,3)	-3
	MACD (12,26,9)	-3
	CMF	-1
	OBV	0
Khối lượng	Volume	0
	Advance - Decline	-2

Điểm đánh giá chung **-47.06**

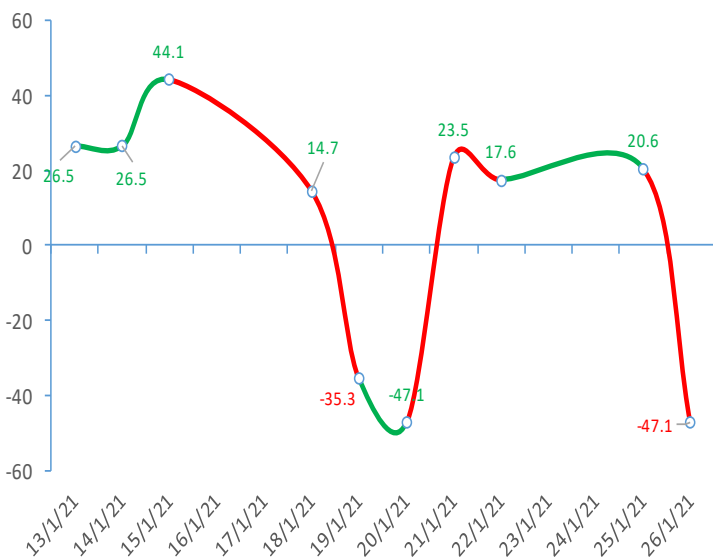
Nhận Định

Diễn biến giá giảm

ĐIỂM ĐÁNH GIÁ CỔ PHIẾU VN30 26/01/2021

STT	Mã CK	Điểm	Trạng thái
1	BID	-69.3	Giảm giá mạnh
2	BVH	-59.9	Giảm giá mạnh
3	CTG	-66.9	Giảm giá mạnh
4	FPT	-43.3	Giảm giá
5	GAS	-60.1	Giảm giá mạnh
6	HDB	-50.3	Giảm giá mạnh
7	HPG	-57.2	Giảm giá mạnh
8	MBB	-52.5	Giảm giá mạnh
9	MSN	-42.5	Giảm giá
10	MWG	-48.3	Giảm giá
11	PLX	-59.2	Giảm giá mạnh
12	PNJ	-44.9	Giảm giá
13	POW	-50.1	Giảm giá mạnh
14	REE	-44.7	Giảm giá
15	SSI	-61.8	Giảm giá mạnh
16	STB	-58.4	Giảm giá mạnh
17	TCB	-56.5	Giảm giá mạnh
18	VCB	-62.4	Giảm giá mạnh
19	VHM	-37.7	Giảm giá
20	VIC	-38.0	Giảm giá
21	VJC	-41.5	Giảm giá
22	VNM	-35.3	Giảm giá
23	VPB	-65.7	Giảm giá mạnh
24	VRE	-53.0	Giảm giá mạnh

ĐIỂM ĐÁNH GIÁ VN-INDEX 10 PHIÊN GIAO DỊCH

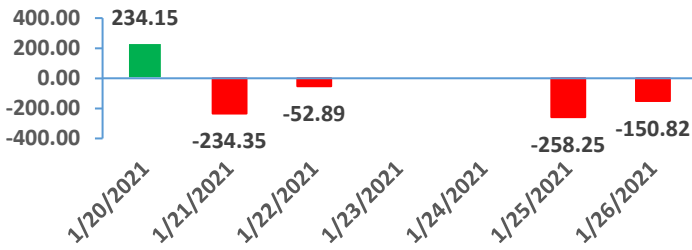


THANG ĐIỂM ĐÁNH GIÁ

< -75 <	< -50 <	< -25 <	0	< +25 <	< +50 <	< +75 <
Giảm giá rất mạnh	Giảm giá mạnh	Giảm giá	Đi ngang	Tăng giá	Tăng giá mạnh	Tăng giá rất mạnh


GIAO DỊCH KHỐI NGOẠI

Giá trị giao dịch ròng NĐTNN 5 ngày gần nhất (tỷ đồng)

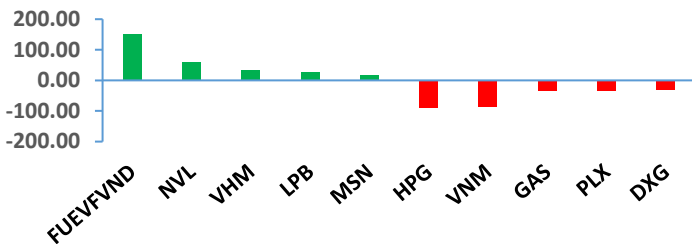


GIAO DỊCH TỰ DOANH

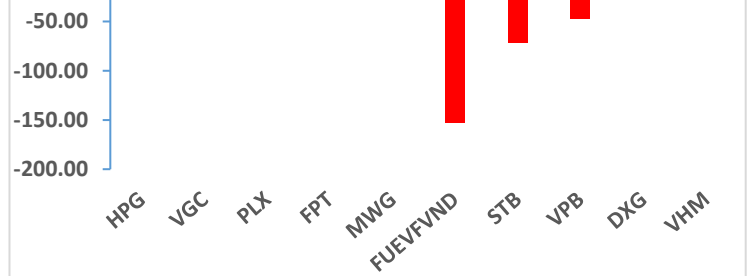
Giá trị giao dịch ròng của tự doanh 5 ngày gần nhất (tỷ đồng)



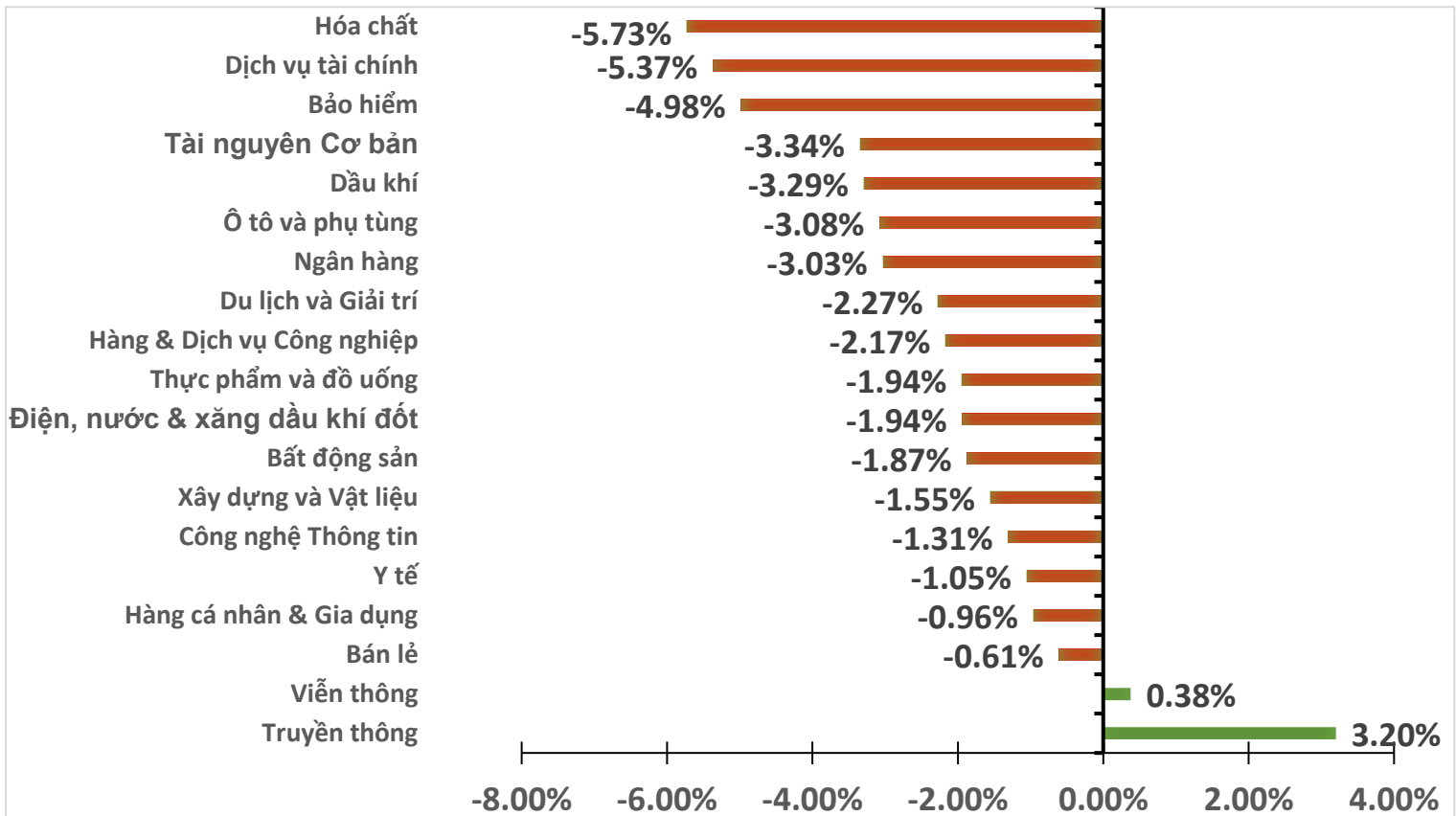
Top cổ phiếu mua bán ròng của NĐTNN trên HSX (tỷ đồng)



Top cổ phiếu mua bán ròng của tự doanh trên HSX (tỷ đồng)



BIẾN ĐỘNG NHÓM NGÀNH TRONG PHIÊN GIAO DỊCH 26/01/2021



Nguồn: Bloomberg, Fiiipro

TIN KINH TẾ TÀI CHÍNH**Điểm tin****Nội dung**

Giá khí tự nhiên thế giới tăng mạnh trong phiên giao dịch ngày 25/01/2021

Giá khí tự nhiên tại Mỹ tăng hơn 6% lên mức cao nhất 1 tuần, do dự báo thời tiết lạnh hơn và nhu cầu sưởi ấm đến đầu tháng 2/2021 tăng cao hơn so với dự kiến trước đó. Kết phiên, giá khí tự nhiên kỳ hạn tháng 2/2021 trên sàn New York tăng 15,6 US cent tương đương 6.4% lên 2,602 USD/mmBTU, phiên tăng mạnh nhất kể từ tháng 12/2020 và đạt mức cao nhất kể từ ngày 15/1/2021.

Trung Quốc rút tiền trên thị trường mở

Ngân hàng trung ương Trung Quốc (PBOC) hôm nay rút 12 tỷ USD thông qua các nghiệp vụ thị trường mở. Đây là quyết định được cho là bất thường trong bối cảnh kỳ nghỉ tết Âm lịch – năm nay rơi vào giữa tháng 2 – bởi người dân có xu hướng cần thêm tiền mặt để chi trả cho đi lại và mua quà. Quyết định của PBOC ảnh hưởng đáng kể đến thị trường chứng khoán Hong Kong – vốn được thúc đẩy nhờ dòng tiền từ Trung Quốc đại lục. Chỉ số Hang Seng có lúc giảm tới 2.7% sau khi chạm mức cao nhất kể từ tháng 6/2018.

Kinh tế Hàn Quốc năm 2020 ghi nhận mức tăng trưởng kém nhất 20 năm

Ngày 26/1, Ngân hàng Trung ương Hàn Quốc (BoK) cho biết kinh tế của nước này trong năm 2020 kém nhất trong hơn 2 thập kỷ qua, do tác động của đại dịch Covid-19. Theo đó, tăng trưởng GDP của nước này giảm 1% so với năm 2019. Đây là mức kém nhất kể từ năm 1998 khi GDP giảm 5,1% do tác động của cuộc khủng hoảng tài chính châu Á. Tuy nhiên, mức giảm GDP năm 2020 khả quan hơn so với dự báo giảm 1.1% mà BoK đưa ra vào tháng 11/2020.

Chỉ số Nasdaq và S&P500 tăng lên mức kỷ lục

Trong phiên giao dịch ngày 25/01, chỉ số Dow Jones giảm 36,98 điểm, tương đương 0.12%, xuống 30,960 điểm. S&P 500 tăng 13,89 điểm, tương đương 0.36%, lên 3,855.36 điểm, vượt đỉnh 3,851.85 điểm thiết lập hôm 21/1. Nasdaq tăng 92,93 điểm, tương đương 0.69%, lên 13,635.99 điểm, vượt đỉnh 13,543.06 thiết lập hôm 22/1.

2 kịch bản cho chỉ số CPI năm 2021

Theo dự báo của ông Đặng Đức Anh, Phó giám đốc Trung tâm Thông tin và Dự báo kinh tế - xã hội quốc gia (Bộ Kế hoạch và Đầu tư) thì năm 2021, nếu đại dịch Covid-19 được khống chế, kinh tế thế giới phục hồi, GDP của Việt Nam năm 2021 sẽ tăng khoảng 6.17%, thì CPI sẽ tăng 3.5%. Còn trong trường hợp kinh tế thế giới phục hồi nhanh hơn dự kiến (tăng khoảng 4%), nhờ đó, GDP của Việt Nam sẽ tăng 6.72%, thì CPI năm 2021 sẽ vượt mức Quốc hội cho phép, lên 4.2%

TIN DOANH NGHIỆP

Mã CK	Điểm tin	Nội dung
NTL	Công bố KQKD quý IV/2020	NTL cho biết quý IV ghi nhận doanh thu 336 tỷ đồng, tăng 42%; giá vốn tăng thấp hơn nên lãi gộp đạt 218 tỷ đồng, tăng 57%. Biên lãi gộp tăng từ 58.4% lên 64.8%. Lũy kế cả năm, doanh thu Lideco đạt 653 tỷ đồng, giảm 22% và thực hiện 73% kế hoạch năm; lãi sau thuế 297 tỷ đồng, tăng 27% và thực hiện 74% kế hoạch năm.
NT2	Thông báo trả cổ tức đợt 1/2020	NT2 thông báo ngày 8/2 là ngày đăng ký cuối cùng chốt danh sách cổ đông thực hiện tạm ứng cổ tức tiền mặt đợt 1/2020 tỷ lệ 10%. Ngày thực hiện chi trả cổ tức 15/3, tổng số tiền thanh toán 288 tỷ đồng.
CSM	Công bố KQKD quý IV/ 2020	CSM công bố BCTC quý IV/2020 với doanh thu đi ngang đạt 1,227 tỷ đồng. Song lợi nhuận sau thuế giảm 23% xuống 26 tỷ đồng do chi phí bán hàng và quản lý doanh nghiệp tăng. Lũy kế cả năm, Casumina ghi nhận doanh thu tăng 10% lên 4,692 tỷ đồng, lãi sau thuế tăng 66% đạt 87 tỷ đồng. Biên lợi nhuận gộp cải thiện từ 13.5% lên 15.7% là yếu tố giúp lợi nhuận tăng mạnh hơn mức tăng doanh thu.
BMP	Thông báo trả cổ tức đợt 2/2020	BMP sẽ chốt danh sách cổ đông chi tạm ứng cổ tức đợt 2/2020 bằng tiền tỷ lệ 20%. Thời gian thanh toán 25/2/2021. Như vậy với gần 82 triệu cổ phiếu đang niêm yết và lưu hành, Nhựa Bình Minh sẽ chi gần 163 tỷ đồng tạm ứng cổ tức đợt này cho cổ đông.
SLS	Công bố BCTC quý II của năm tài chính 2020-2021	SLS cho biết doanh thu quý II đạt 164 tỷ đồng, giảm 50% so với cùng kỳ năm trước đó. Tuy nhiên giá vốn hàng bán cũng giảm sâu nên lợi nhuận gộp đạt 36,4 tỷ đồng chỉ giảm nhẹ so với cùng kỳ niên độ trước. Trong kỳ chi phí tài chính và chi phí bán hàng giảm mạnh so với cùng kỳ nên kết quả, quý 2 Mía đường Sơn La ghi nhận lãi sau thuế gần 26,5 tỷ đồng, tăng 18% so với quý 2 năm tài chính 2020-2021.
ACB	Công bố KQKD năm 2020	ACB thông báo quý 4/2020, ngân hàng ghi nhận lợi nhuận trước thuế đạt 3,185 tỷ đồng, tăng 63% so với cùng kỳ năm 2019. Cụ thể, thu nhập lãi thuần quý 4/2020 của ACB đạt 4.415 tỷ đồng, tăng 32.6% so với cùng kỳ. Lãi từ hoạt động kinh doanh ngoại hối tăng 43% đạt 198 tỷ đồng; lãi từ hoạt động mua bán chứng khoán kinh doanh đạt 63.5 tỷ đồng trong khi cùng kỳ chỉ lãi vốn vụn 1,2 tỷ. Các mảng kinh doanh khác lại có kết quả kém khả quan, trong đó lãi từ hoạt động dịch vụ giảm 16.5% xuống 405 tỷ đồng, lãi từ hoạt động khác chỉ đạt 66 tỷ trong khi cùng kỳ lãi tới 803 tỷ.

Nguồn: CTS tổng hợp

TUYÊN BỐ MIỄN TRÁCH NHIỆM

Bản quyền năm 2020 thuộc về Công ty Cổ phần Chứng khoán Ngân hàng Công thương Việt Nam (VietinBank Securities). Những thông tin sử dụng trong báo cáo được thu thập từ những nguồn đáng tin cậy và VietinBank Securities không chịu trách nhiệm về tính chính xác của chúng. Quan điểm thể hiện trong báo cáo này là của (các) tác giả và không nhất thiết liên hệ với quan điểm chính thức của VietinBank Securities. Không một thông tin cũng như ý kiến nào được viết ra nhằm mục đích quảng cáo hay khuyến nghị mua/bán bất kỳ chứng khoán nào. Báo cáo này không được phép sao chép, tái bản bởi bất kỳ cá nhân hoặc tổ chức nào khi chưa được phép của VietinBank Securities.

LIÊN HỆ

Hội Sở VietinBank Securities:

306 Bà Triệu, Quận Hai Bà Trưng, Hà Nội.

Tel: +84.24.3974.1771 – Fax: +84.24.3974.1760

Website: www.cts.vn

Hotline: 1900.58.88.66