

Thị trường thế giới

1D

Dow Jones	30,937	-0.07%
S&P 500	3,850	-0.15%
Nikkei	28,635	0.31%
Shanghai	3,573	0.11%
Hang Seng	29,344	-0.16%
FTSE 100	6,606	-0.72%
VIX	23	-0.73%

Thị trường Việt Nam

VN-Index

VN30

VN-Index	1,097.2	1,083.6
1D	-3.43%	-3.69%
YTD	-0.61%	1.20%
GTGD (tỷ VND)	16,779	7,846
Vốn hoá (tỷ VND)	4,219,323	3,015,142
NĐTNN (tỷ VND)	19.91	-109.66
Tự doanh (tỷ VND)	-400.03	-413.06
P/E	17.8	14.8
P/B	2.3	2.4

Lợi suất TPCP

YTD

Việt Nam 3 tháng	0.65%	153.6%
Việt Nam 3 năm	0.70%	-17.4%
Việt Nam 10 năm	2.25%	
Mỹ 3 tháng	0.06%	17.3%
Mỹ 2 năm	0.11%	-1.7%
Mỹ 10 năm	1.03%	13.7%

Giá hàng hoá

1D

Dầu Brent (USD/thùng)	56.3	0.64%
Vàng (USD/ounce)	1,850	-0.04%

Tỷ giá

1D

USD/VND	23,070	-0.04%
EUR/VND	28,148	-0.23%
JPY/VND	22,249	0.02%
CNY/VND	3,567	-0.02%

Lãi suất liên ngân hàng

YTD

Qua đêm	0.10%	16.3%
1 tuần	0.18%	54.4%
2 tuần	0.23%	44.4%
1 tháng	0.44%	46.7%

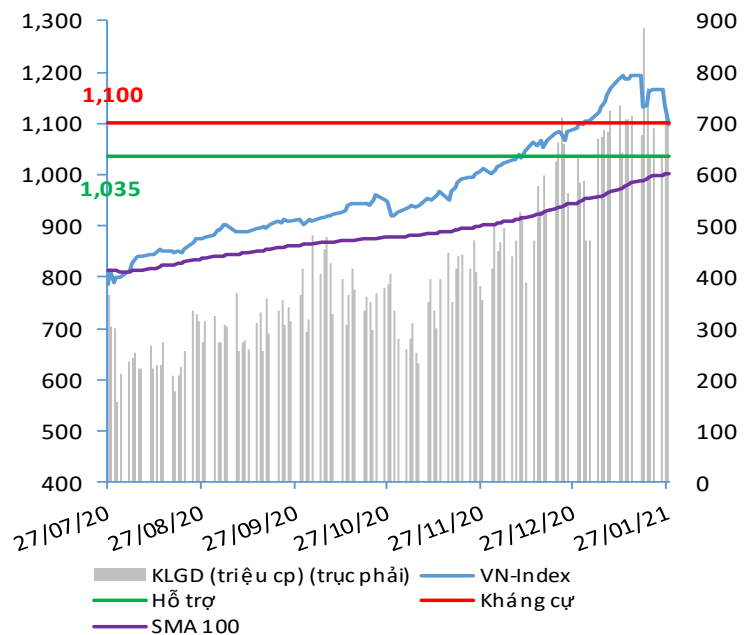
NHẬN ĐỊNH VÀ KHUYẾN NGHỊ

Hệ thống đánh giá và phân loại trạng thái diễn biến của CTS ghi nhận mức điểm đánh giá tổng quan của chỉ số VN-Index đạt **-76.47 điểm** và chỉ số VN30 đạt **-76.47 điểm**; tương đương với diễn biến thị trường giá giảm rất mạnh.

Điểm đánh giá tổng quan kỹ thuật cho thấy chỉ số VN-Index vẫn đang chịu áp lực điều chỉnh ngắn hạn T+3 rất mạnh trong bối cảnh lực bán lan tỏa mạnh sang hầu hết các nhóm cổ phiếu và số mã giảm giá chiếm ưu thế áp đảo.

Nếu áp lực điều chỉnh này tiếp tục kéo dài, thị trường đang ở trong sóng hiệu chỉnh 4 theo lý thuyết sóng Elliot với vùng hỗ trợ kỳ vọng tại 1,035 – 1,040 điểm tương đương với mức giảm khoảng 5% nữa tính từ mức giá đóng cửa 1,097 điểm.

VN-INDEX



Nguồn: Bloomberg, Fiinpro, CTS tổng hợp

ĐIỂM ĐÁNH GIÁ VN-INDEX 27/01/2021

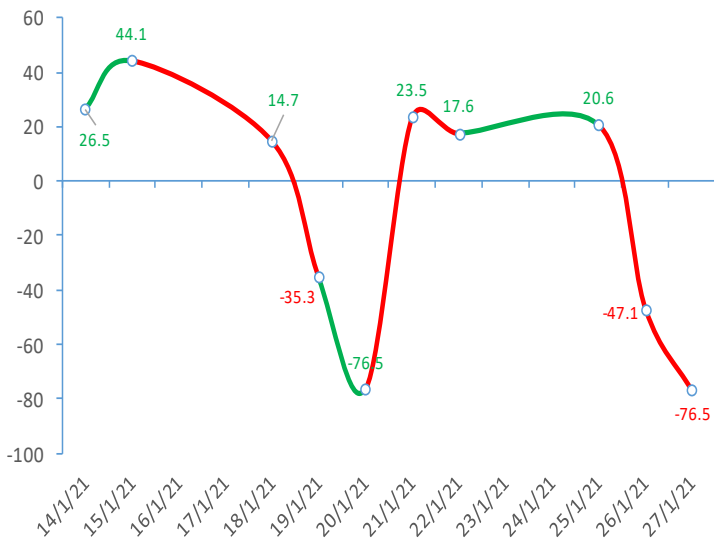
Nhóm chỉ báo	Chỉ báo	Điểm
Xu hướng	EMA (3); EMA (10) & SMA (20)	-9
Định hướng & Sức mạnh xu hướng	DMI & ADX	-1
	RSI (14)	-3
	MFI (14)	-3
Dao động & Động lượng	Stochastic (14,3,3)	-2
	MACD (12,26,9)	-3
	CMF	-1
	OBV	-2
Khối lượng	Volume	0
	Advance - Decline	-2

Điểm đánh giá chung **-76.47**

Nhận Định

Diễn biến giá giảm rất mạnh

ĐIỂM ĐÁNH GIÁ VN-INDEX 10 PHIÊN GIAO DỊCH



ĐIỂM ĐÁNH GIÁ CỔ PHIẾU VN30 27/01/2021

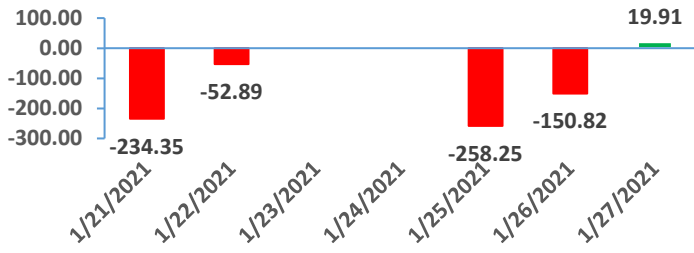
STT	Mã CK	Điểm	Trạng thái
1	BID	-112.6	Giảm giá rất mạnh
2	BVH	-97.3	Giảm giá rất mạnh
3	CTG	-108.6	Giảm giá rất mạnh
4	FPT	-70.3	Giảm giá mạnh
5	GAS	-97.6	Giảm giá rất mạnh
6	HDB	-81.8	Giảm giá rất mạnh
7	HPG	-92.9	Giảm giá rất mạnh
8	MBB	-85.3	Giảm giá rất mạnh
9	MSN	-69.1	Giảm giá mạnh
10	MWG	-78.5	Giảm giá rất mạnh
11	PLX	-96.2	Giảm giá rất mạnh
12	PNJ	-73.0	Giảm giá mạnh
13	POW	-81.3	Giảm giá rất mạnh
14	REE	-72.7	Giảm giá mạnh
15	SSI	-100.4	Giảm giá rất mạnh
16	STB	-94.8	Giảm giá rất mạnh
17	TCB	-91.7	Giảm giá rất mạnh
18	VCB	-101.5	Giảm giá rất mạnh
19	VHM	-61.3	Giảm giá mạnh
20	VIC	-61.8	Giảm giá mạnh
21	VJC	-67.4	Giảm giá mạnh
22	VNM	-57.3	Giảm giá mạnh
23	VPB	-106.8	Giảm giá rất mạnh
24	VRE	-86.2	Giảm giá rất mạnh

THANG ĐIỂM ĐÁNH GIÁ

< -75 <	< -50 <	< -25 <	0	< +25 <	< +50 <	< +75 <
Giảm giá rất mạnh	Giảm giá mạnh	Giảm giá	Đi ngang	Tăng giá	Tăng giá mạnh	Tăng giá rất mạnh


GIAO DỊCH KHỐI NGOẠI

Giá trị giao dịch ròng NĐTNN 5 ngày gần nhất (tỷ đồng)

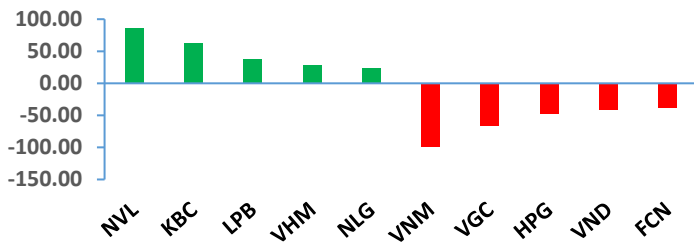


GIAO DỊCH TỰ DOANH

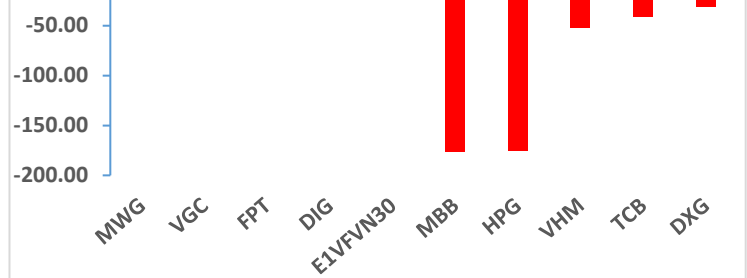
Giá trị giao dịch ròng của tự doanh 5 ngày gần nhất (tỷ đồng)



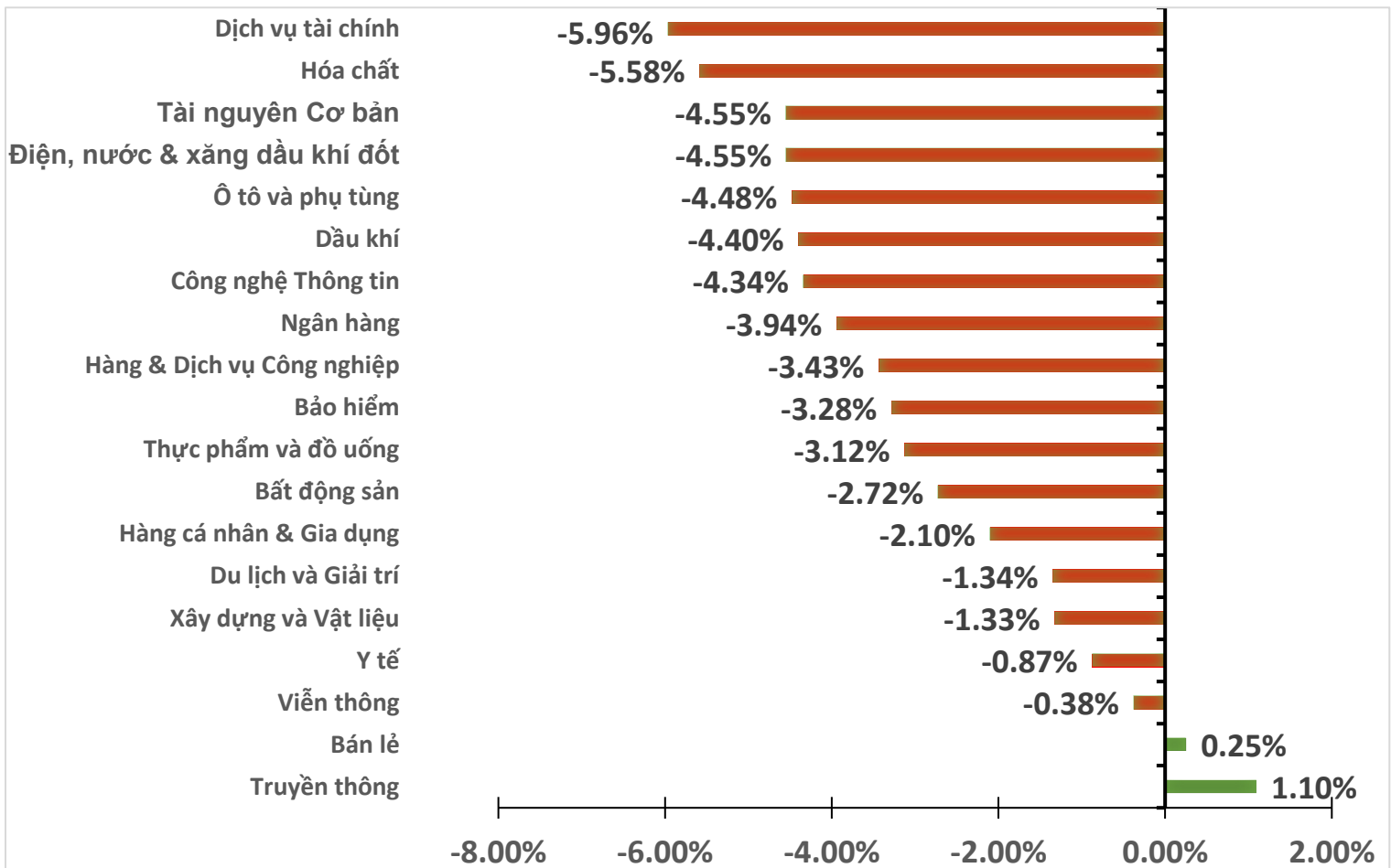
Top cổ phiếu mua bán ròng của NĐTNN trên HSX (tỷ đồng)



Top cổ phiếu mua bán ròng của tự doanh trên HSX (tỷ đồng)



BIẾN ĐỘNG NHÓM NGÀNH TRONG PHIÊN GIAO DỊCH 27/01/2021



Nguồn: Bloomberg, Fiiipro

TIN KINH TẾ TÀI CHÍNH

Điểm tin

Nội dung

Giá vàng thế giới nối tiếp đà sụt giảm trong phiên giao dịch ngày 26/01/2021

Giá vàng giảm do lo ngại về gói cứu trợ virus corona mới của Mỹ, trong khi đồng USD và lợi suất trái phiếu của Mỹ suy yếu đã hạn chế đà giảm và các nhà đầu tư chuyển tập trung vào cuộc họp chính sách của Cục Dự trữ Liên bang Mỹ.

Kết phiên, giá vàng giao ngay trên sàn LBMA giảm 0.2% xuống 1,851.26 USD/ounce và vàng kỳ hạn tháng 2/2021 trên sàn New York giảm 0.2% xuống 1,850.9 USD/ounce.

IMF nâng dự báo tăng trưởng kinh tế toàn cầu

Trong báo cáo Triển vọng Kinh tế Thế giới công bố ngày 26/1, IMF dự báo tăng trưởng kinh tế thế giới năm nay là 5.5%, tăng 0,3 điểm phần trăm so với con số đưa ra hồi tháng 10. “Mọi thứ còn phụ thuộc vào cuộc đua giữa virus biến chủng và vaccine Covid-19 để chấm dứt đại dịch, và tính hiệu quả từ các chính sách được triển khai cho đến khi điều đó xảy ra”, kinh tế gia trưởng của IMF Gita Gopinath cho biết.

TTCK Mỹ rời đỉnh lịch sử trước thời điểm các công ty công nghệ công bố BCTC quý IV/2020

Theo đó, chỉ số S&P 500 giảm 0,2% xuống còn 3.849,57 điểm, sau khi đạt kỷ lục mới ở phiên trước. Chỉ số trung bình công nghiệp Dow Jones giảm 22,90 điểm, tương đương 0,1%, xuống 30,937,10 điểm. Có thời điểm, chỉ số gồm 30 cổ phiếu giao dịch cao hơn 150 điểm. Nasdaq Composite mất 0,1% xuống 13.626,06 điểm.

Giải ngân vốn đầu tư công năm 2020 đạt mức cao kỷ lục

Theo Bộ Kế hoạch và Đầu tư, đến 31/12/2020, 34 Bộ ngành, địa phương có tỷ lệ giải ngân ước đạt trên 80%, trong đó nhiều nơi đạt trên 90%. Tuy nhiên vẫn còn một số đơn vị khá chậm chạp. Đứng đầu cả nước về số vốn đầu tư công năm 2020 với hơn 39,800 tỷ đồng, Bộ GTVT ước tính, đến hết niên độ tài chính, Bộ sẽ giải ngân đạt trên 95% kế hoạch.

Việt Nam thu về 3,7 tỷ USD nhờ xuất khẩu tôm trong năm 2020

Theo VASEP, trong năm 2020, tổng kim ngạch xuất khẩu tôm đạt 3,73 tỷ USD, tăng 11% so với năm 2019. Tôm Việt Nam đã xuất hiện tại 135 thị trường xuất khẩu với số lượng doanh nghiệp trong ngành xuất khẩu tôm đạt 508 doanh nghiệp. Trong đó sản lượng xuất khẩu tôm sú đạt 267,7 nghìn tấn, tôm chân trắng đạt 623,3 nghìn tấn, các loại tôm khác 50 nghìn tấn. Thống kê từ VASEP cũng cho hay, số cơ sở sản xuất tôm giống trên cả nước năm 2020 đạt 2.362 cơ sở.

TIN DOANH NGHIỆP

Mã CK	Điểm tin	Nội dung
DVP	Công bố KQKD quý IV/2020	DVP công bố báo cáo tài chính quý 4/2020 với doanh thu đạt 139.4 tỷ đồng, tăng 2.8% so với cùng kỳ, trong khi chi phí giá vốn bỏ ra cao hơn, tăng 16.9% dẫn tới lợi nhuận gộp còn 41.6 tỷ đồng, giảm gần 20% so với cùng kỳ. Kết thúc quý IV, công ty ghi nhận LNST 46.3 tỷ đồng – giảm 8.5% so với lợi nhuận đạt được quý IV/2019.
HDB	Công bố KQKD quý IV/2020	Cụ thể, tổng tài sản hợp nhất đến cuối năm 2020 đạt hơn 319 nghìn tỷ đồng, tăng 39,1% so với năm 2019 và hoàn thành 104,5% kế hoạch. Dự nợ tín dụng tăng 23%, cao gấp gần hai lần mức bình quân toàn ngành. Tỷ lệ nợ xấu riêng lẻ được kiểm soát ở mức chỉ 0.93%, thuộc nhóm thấp nhất ngành. Cùng với tăng trưởng về quy mô, HDBank còn đạt hiệu quả hoạt động tích cực. Lợi nhuận trước thuế hợp nhất đạt 5,818 tỷ, tăng 15.9% và hoàn thành 102.8% kế hoạch năm 2020.
DGC	Thông báo thành lập công ty bất động sản	Ngày 25/1, HĐQT đã thông qua việc góp vốn 500 tỷ đồng thành lập Công ty TNHH MTV Bất động sản Đức Giang. Cùng ngày, DGC đã báo cáo kết quả kinh doanh quý IV/2020 với doanh thu thuần hợp nhất hơn 1.583 tỷ đồng, lợi nhuận sau thuế hơn 243 tỷ đồng. Quý I/2021 này, DGC đặt mục tiêu doanh thu 1,941 tỷ đồng, LNST 250 tỷ đồng.
FOX	Công bố KQKD quý IV/2020	Quý IV/2020 FPT Telecom ghi nhận doanh thu hơn 3,187 tỷ đồng, tăng 10,93% so với quý IV/2019. Lợi nhuận trước và sau thuế trong kỳ của FOX lần lượt đạt 611.55 tỷ đồng và 494.31 tỷ đồng, tương ứng tăng trưởng 19% và 18.58% so với quý IV/2019. Đây là quý lãi lớn nhất của FPT Telecom kể từ khi cổ phiếu FOX đăng ký giao dịch trên UPCoM, vào giữa tháng 1/2017.
FCN	Thông báo kết quả giao dịch của cổ đông lớn	Pyn Elite Fund (Non-Ucits), cổ đông lớn đã bán ra 1 triệu cổ phiếu FCN trong ngày 18/1. Sau giao dịch, cổ đông trên đã giảm sở hữu tại FCN xuống còn hơn 12,84 triệu cổ phiếu, tỷ lệ 10.37%.
NTP	Công bố KQKD quý IV/2020	NTP đã công bố Báo cáo tài chính hợp nhất quý IV/2020 với doanh thu thuần 1,236 tỷ đồng, giảm 10% so với cùng kỳ năm 2019, lợi nhuận sau thuế đạt 105 tỷ đồng, giảm 3%. Lũy kế cả năm 2020, NTP đạt doanh thu thuần 4,630 tỷ đồng, giảm 3% so với thực hiện năm 2019 và lợi nhuận sau thuế tăng 9% đạt 447 tỷ đồng.

Nguồn: CTS tổng hợp

TUYÊN BỐ MIỄN TRÁCH NHIỆM

Bản quyền năm 2020 thuộc về Công ty Cổ phần Chứng khoán Ngân hàng Công thương Việt Nam (VietinBank Securities). Những thông tin sử dụng trong báo cáo được thu thập từ những nguồn đáng tin cậy và VietinBank Securities không chịu trách nhiệm về tính chính xác của chúng. Quan điểm thể hiện trong báo cáo này là của (các) tác giả và không nhất thiết liên hệ với quan điểm chính thức của VietinBank Securities. Không một thông tin cũng như ý kiến nào được viết ra nhằm mục đích quảng cáo hay khuyến nghị mua/bán bất kỳ chứng khoán nào. Báo cáo này không được phép sao chép, tái bản bởi bất kỳ cá nhân hoặc tổ chức nào khi chưa được phép của VietinBank Securities.

LIÊN HỆ

Hội Sở VietinBank Securities:

306 Bà Triệu, Quận Hai Bà Trưng, Hà Nội.

Tel: +84.24.3974.1771 – Fax: +84.24.3974.1760

Website: www.cts.vn

Hotline: 1900.58.88.66