

Thị trường thế giới

1D

Dow Jones	30,303	-2.05%
S&P 500	3,751	-2.57%
Nikkei	28,197	-1.53%
Shanghai	3,505	-1.91%
Hang Sheng	28,496	-2.73%
FTSE 100	6,567	-1.30%
VIX	37	61.64%

Thị trường Việt Nam

VN-Index

VN30

VN-Index	1,023.9	1,010.8
1D	-6.67%	-6.73%
YTD	-7.24%	-5.61%
GTGD (tỷ VND)	18,395	10,688
Vốn hoá (tỷ VND)	4,074,745	2,908,666
NĐTNN (tỷ VND)	494.82	259.19
Tự doanh (tỷ VND)	297.53	217.47
P/E	16.5	13.6
P/B	2.2	2.2

Lợi suất TPCP

YTD

Việt Nam 3 tháng	0.42%	66.2%
Việt Nam 3 năm	0.91%	7.1%
Việt Nam 10 năm	2.4%	
Mỹ 3 tháng	0.05%	0.0%
Mỹ 2 năm	0.12%	0.0%
Mỹ 10 năm	1.00%	10.0%

Giá hàng hoá

1D

Dầu Brent (USD/thùng)	55.5	-0.48%
Vàng (USD/ounce)	1,834	-0.61%

Tỷ giá

1D

USD/VND	23,063	0.03%
EUR/VND	27,989	0.57%
JPY/VND	22,106	0.24%
CNY/VND	3,557	0.02%

Lãi suất liên ngân hàng

YTD

Qua đêm	0.10%	19.8%
1 tuần	0.20%	72.8%
2 tuần	0.28%	76.3%
1 tháng	0.56%	87.7%

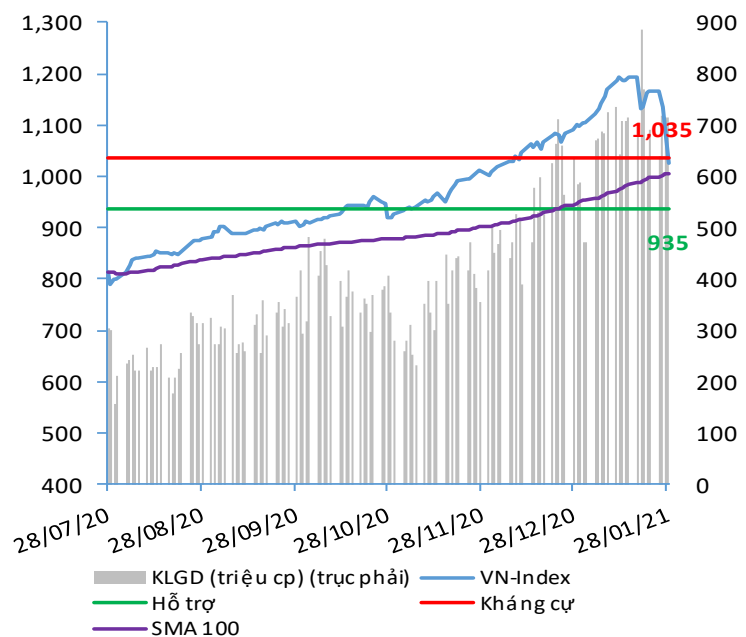
NHẬN ĐỊNH VÀ KHUYẾN NGHỊ

Hệ thống đánh giá và phân loại trạng thái diễn biến của CTS ghi nhận mức điểm đánh giá tổng quan của chỉ số VN-Index đạt **-76.47 điểm** và chỉ số VN30 đạt **-76.47 điểm**; tương đương với diễn biến thị trường giá giảm rất mạnh.

Điểm đánh giá tổng quan kỹ thuật tiếp tục cho thấy chỉ số VnIndex vẫn đang chịu áp lực điều chỉnh T+3 rất mạnh trong bối cảnh phần lớn các cổ phiếu đều nằm sàn với lực cầu mua vào yếu hoặc gần như không có. Điểm sáng le lói duy nhất trong phiên giao dịch này là việc mua ròng nhẹ khoảng 20 tỷ của dòng tiền khối ngoại.

Vùng hỗ trợ 1,035 – 1,040 điểm đã bị chỉ số VN-Index phá vỡ một cách dễ dàng dưới áp lực điều chỉnh rất mạnh. Nếu diễn biến này tiếp tục, chỉ số VN-Index sẽ tìm về và thử thách ngưỡng hỗ trợ mạnh 935 điểm, tương đương với đường MA 200 dài hạn.

VN-INDEX



Nguồn: Bloomberg, Fiinpro, CTS tổng hợp

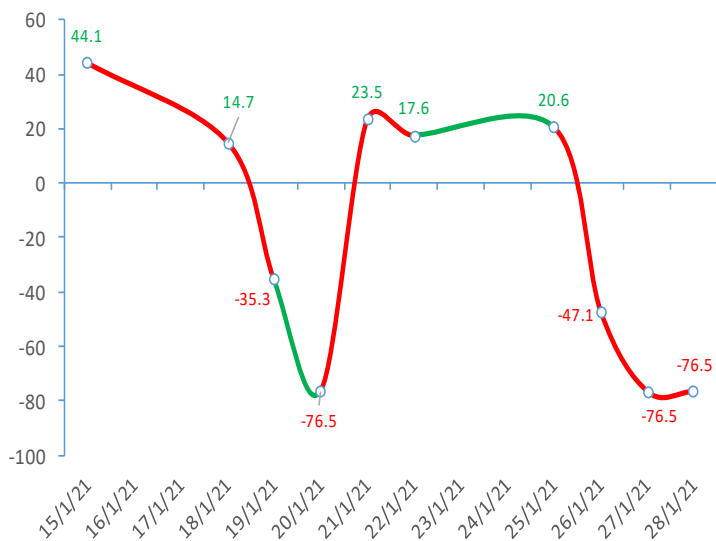
ĐIỂM ĐÁNH GIÁ VN-INDEX 28/01/2021

Nhóm chỉ báo	Chỉ báo	Điểm
Xu hướng	EMA (3); EMA (10) & SMA (20)	-9
Định hướng & Sức mạnh xu hướng	DMI & ADX	-2
Dao động & Động lượng	RSI (14)	-2
	MFI (14)	-3
	Stochastic (14,3,3)	-2
	MACD (12,26,9)	-3
Khối lượng	CMF	-1
	OBV	-2
	Volume	0
Độ rộng	Advance - Decline	-2
Điểm đánh giá chung		-76.47

Nhận Định

Diễn biến giá giảm rất mạnh

ĐIỂM ĐÁNH GIÁ VN-INDEX 10 PHIÊN GIAO DỊCH



ĐIỂM ĐÁNH GIÁ CỔ PHIẾU VN30 28/01/2021

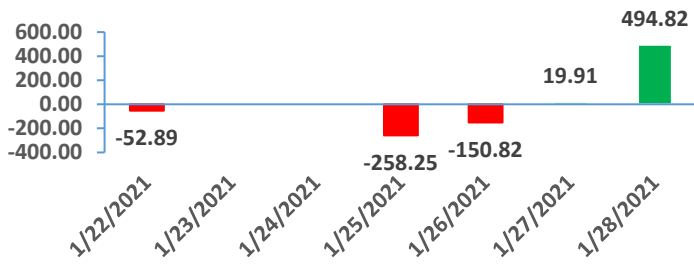
STT	Mã CK	Điểm	Trạng thái
1	BID	-112.6	Giảm giá rất mạnh
2	BVH	-97.3	Giảm giá rất mạnh
3	CTG	-108.6	Giảm giá rất mạnh
4	FPT	-70.3	Giảm giá mạnh
5	GAS	-97.6	Giảm giá rất mạnh
6	HDB	-81.8	Giảm giá rất mạnh
7	HPG	-92.9	Giảm giá rất mạnh
8	MBB	-85.3	Giảm giá rất mạnh
9	MSN	-69.1	Giảm giá mạnh
10	MWG	-78.5	Giảm giá rất mạnh
11	PLX	-96.2	Giảm giá rất mạnh
12	PNJ	-73.0	Giảm giá mạnh
13	POW	-81.3	Giảm giá rất mạnh
14	REE	-72.7	Giảm giá mạnh
15	SSI	-100.4	Giảm giá rất mạnh
16	STB	-94.8	Giảm giá rất mạnh
17	TCB	-91.7	Giảm giá rất mạnh
18	VCB	-101.5	Giảm giá rất mạnh
19	VHM	-61.3	Giảm giá mạnh
20	VIC	-61.8	Giảm giá mạnh
21	VJC	-67.4	Giảm giá mạnh
22	VNM	-57.3	Giảm giá mạnh
23	VPB	-106.8	Giảm giá rất mạnh
24	VRE	-86.2	Giảm giá rất mạnh

THANG ĐIỂM ĐÁNH GIÁ

< -75 <	< -50 <	< -25 <	0	< +25 <	< +50 <	< +75 <
Giảm giá rất mạnh	Giảm giá mạnh	Giảm giá	Đi ngang	Tăng giá	Tăng giá mạnh	Tăng giá rất mạnh

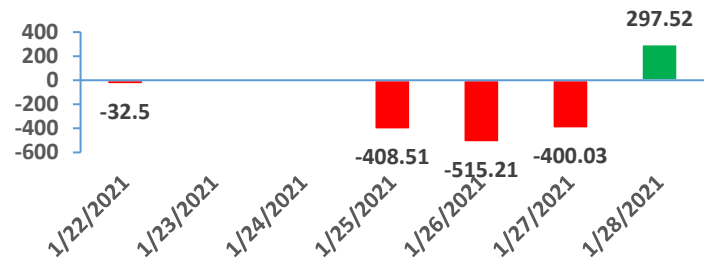
GIAO DỊCH KHỐI NGOẠI

Giá trị giao dịch ròng NĐTNN 5 ngày gần nhất (tỷ đồng)

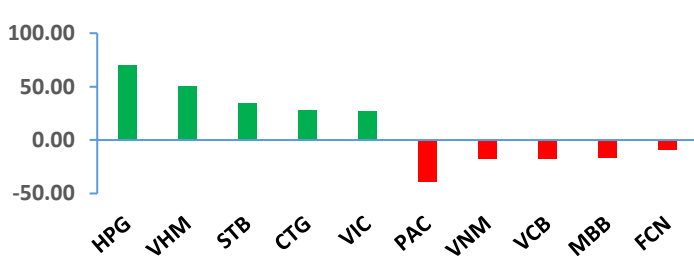


GIAO DỊCH TỰ DOANH

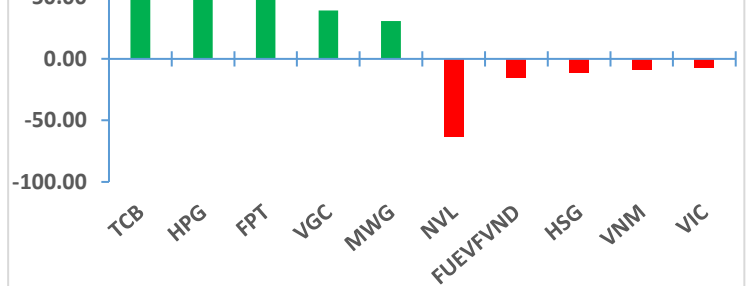
Giá trị giao dịch ròng của tự doanh 5 ngày gần nhất (tỷ đồng)



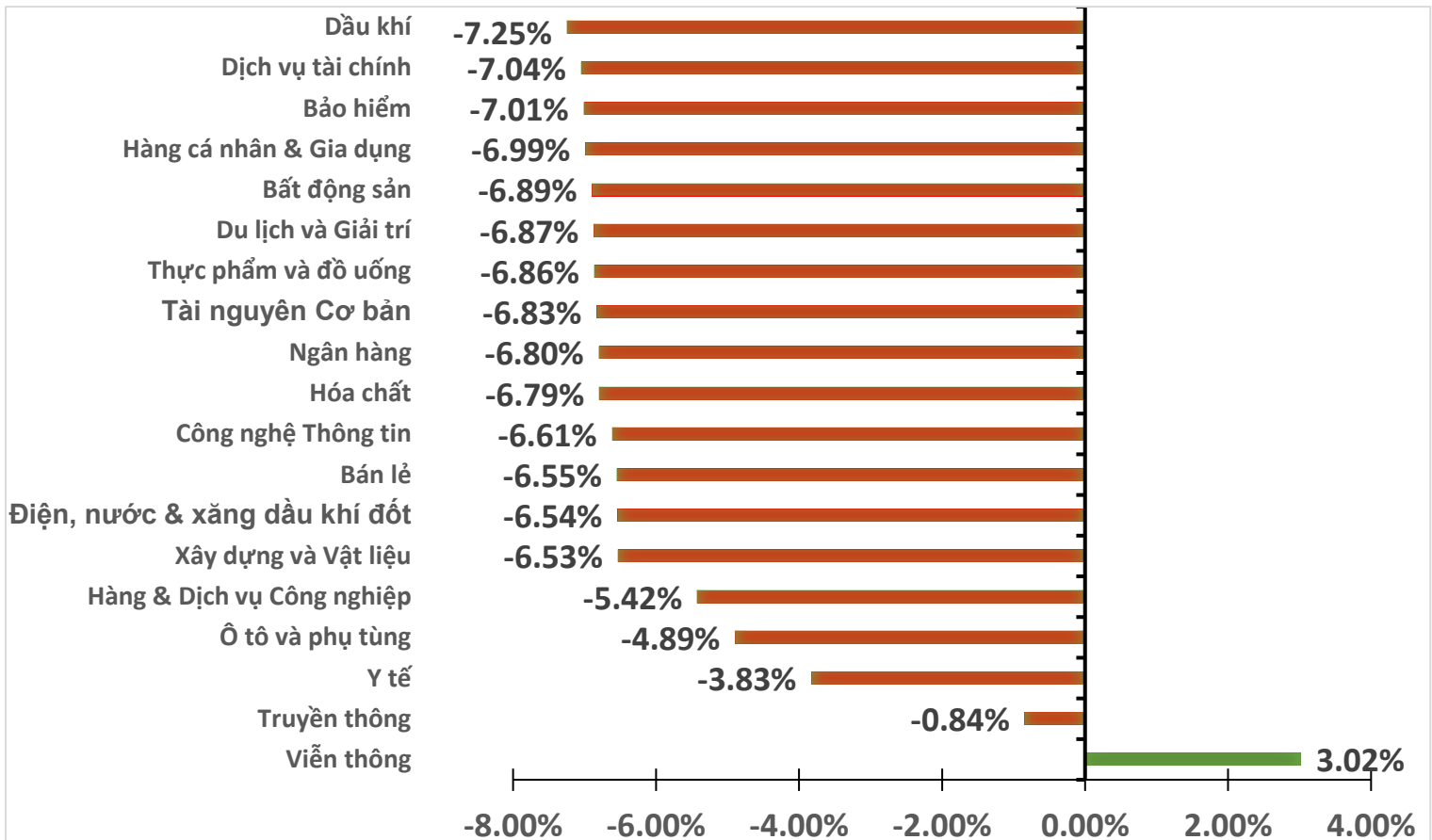
Top cổ phiếu mua bán ròng của NĐTNN trên HSX (tỷ đồng)



Top cổ phiếu mua bán ròng của tự doanh trên HSX (tỷ đồng)



BIẾN ĐỘNG NHÓM NGÀNH TRONG PHIÊN GIAO DỊCH 28/01/2021



Nguồn: Bloomberg, Fiipro

TIN KINH TẾ TÀI CHÍNH

Điểm tin

Nội dung

Nhu cầu vàng thế giới chạm đáy 11 năm

Trong báo cáo mới nhất của mình, Hội đồng Vàng Thế giới (WGC) cho biết nhu cầu vàng toàn cầu đã giảm mạnh xuống 3,759.6 tấn trong năm 2020, thấp hơn 14% so với năm 2018, và là năm đầu tiên kể từ 2009 xuống dưới ngưỡng 4,000 tấn. Cũng theo WGC, nhu cầu vàng thế giới riêng trong giai đoạn tháng 10 - 12/2020 đã giảm 28% so với cùng kỳ năm trước, xuống chỉ 783.4 tấn, mức thấp nhất tính theo quý kể từ 2008.

Fed tuyên bố sẽ tiếp tục hỗ trợ kinh tế Mỹ

Sau cuộc họp chính sách tiền tệ định kỳ kéo dài 2 ngày, Fed giữ nguyên lãi suất cơ bản ở mức thấp kỷ lục 0-0.25% và duy trì chương trình mua 120 tỷ USD trái phiếu mỗi tháng cho tới khi "có thêm bước tiến quan trọng" đến các mục tiêu về việc làm và lạm phát. Sau cuộc họp mới nhất của Fed, lợi suất trái phiếu kho bạc Mỹ giữ ổn định trên ngưỡng 1%, đồng USD duy trì đà tăng đã có từ trước, trong khi chỉ số S&P 500 của chứng khoán Phố Wall sụt 2,6% vì nhà đầu tư lo ngại giá cổ phiếu đã bị đẩy lên quá cao.

TTCK Việt Nam giảm tệ nhất châu Á trong phiên giao dịch ngày 28/01/2021

Với mức giảm lên tới 6.67%, VN-Index không chỉ xác lập kỷ lục giảm tại Việt Nam mà còn trở thành chỉ số chứng khoán "tệ" nhất Châu Á trong phiên 28/1. Phiên giao dịch này cũng khiến vốn hóa TTCK Việt Nam bị "thổi bay" 366,114 tỷ đồng (khoảng 15,8 tỷ USD). Trong đó, riêng vốn hóa sàn HoSE mất đi 271,802 tỷ đồng, con số này thậm chí còn lớn hơn cả vốn hóa sàn HNX (vốn hóa HNX chốt phiên 28/1 còn 238,873 tỷ đồng).

Dòng vốn FDI vào Việt Nam giảm hơn 60% trong tháng đầu năm 2021

Theo Bộ Kế hoạch và Đầu tư, tính từ đầu năm 2021 đến ngày 20-1 vừa qua, tổng vốn đăng ký cấp mới, điều chỉnh và góp vốn, mua cổ phần (GVMCP) của nhà đầu tư nước ngoài (ĐTNN) chỉ đạt gần 2,02 tỉ đô la, bằng 37.8% so với cùng kỳ năm ngoái. Vốn thực hiện của dự án FDI ước đạt 1,51 tỉ đô la, tăng 4.1% so với cùng kỳ.

Việt Nam là nền kinh tế hàng đầu châu Á trong năm 2020

Nhiều nền kinh tế châu Á chưa công bố số liệu kinh tế quý IV/2020 và cả năm 2020 nhưng ước tính từ CNBC, nhiều nguồn chính thức sẵn có và các tổ chức như IMF, cho thấy Việt Nam vượt trội hơn mọi nền kinh tế khác trong khu vực. Kinh tế Việt Nam tăng trưởng 2,9% trong năm 2020, theo số liệu công bố cuối tháng 12, vượt qua con số 2,3% của Trung Quốc. "Với kết quả này, tăng trưởng kinh tế của Việt Nam nằm trong nhóm cao nhất, giữa lúc nhiều nơi trên thế giới rơi vào suy thoái sâu", các chuyên gia kinh tế tại Bank of America Global Research nhận định.

TIN DOANH NGHIỆP

Mã CK	Điểm tin	Nội dung
VSC	Công bố KQKD năm 2020	VSC đã thông báo kết quả kinh doanh năm 2020 với doanh thu hơn 1,688.4 tỷ đồng, lợi nhuận trước thuế gần 335 tỷ đồng. Trong năm 2021, VSC đặt mục tiêu doanh thu 1,700 tỷ đồng, lợi nhuận trước thuế 335 tỷ đồng. Trong trường hợp dịch Covid-19 có diễn biến xấu bất thường thì mục tiêu doanh thu 2021 là 1,485 tỷ đồng và lợi nhuận trước thuế 296 tỷ đồng.
FPT	Công bố KHKD năm 2021	Ngày 26/1, HĐQT đã thông qua chỉ tiêu kinh doanh 2021 trình Đại hội đồng cổ đông thường niên sắp tới với doanh thu 34,720 tỷ đồng, tăng 16.4% so với thực hiện năm 2020, lợi nhuận trước thuế 6,210 tỷ đồng, tăng 18%.
TCB	Công bố KQKD năm 2020	TCB vừa công bố kết quả kinh doanh năm 2020 với lợi nhuận trước thuế đạt 15,8 nghìn tỷ, tăng 23.1% so với năm 2019. Cụ thể, kết thúc năm 2020, doanh thu (TOI) của ngân hàng đạt 27,0 nghìn tỷ đồng, tăng 28.4% so với doanh thu năm 2019 và vượt mức tăng 18.0% của chi phí hoạt động. Thu nhập lãi thuần (NII) năm 2020 đạt 18,8 nghìn tỷ đồng, tăng 31.5% so với cùng kỳ năm ngoái. Thu nhập từ hoạt động dịch vụ (NFI) đạt 4,200 tỷ đồng, tăng trưởng 28.8% so với năm 2019. Chi phí hoạt động của năm 2020 là 8,600 tỷ đồng, tăng 18.0% so với 2019. Chi phí dự phòng năm 2020 của ngân hàng tăng mạnh, từ mức 917 tỷ đồng năm 2019 lên 2,600 tỷ đồng năm 2020.
PDR	Công bố KQKD năm 2020	PDR cho biết trong năm 2020, nhờ chủ yếu ghi nhận doanh thu bán đất nền tại các dự án Phát Đạt Bàu Cả - Quảng Ngãi và dự án Khu đô thị sinh thái – Khu kinh tế Nhơn Hội – Bình Định (phân khu số 2 và phân khu số 9), công ty đạt mức doanh thu thuần 3,910 tỷ đồng, tăng 15% cùng kỳ năm trước. Biên lợi nhuận gộp tăng từ 38.76% lên 46.56% giúp lợi nhuận gộp đạt 1,821 tỷ đồng, tăng 38%. Lợi nhuận trước thuế năm 2020 của Phát Đạt đạt 1.539 tỷ đồng, tăng 39% cùng kỳ. Lợi nhuận sau thuế hơn 1.219 tỷ đồng, tăng 39%.
VPI	Công bố KQKD năm 2020	Văn Phú - Invest đạt lợi nhuận sau thuế trên 312 tỷ đồng năm 2020 và vượt 3% kế hoạch được cổ đông giao phó. Công ty đặt mục tiêu lợi nhuận tăng trưởng tối thiểu 20% năm nay, tới từ các dự án The Terra - An Hưng (khối cao tầng), Grandeur Palace - Giảng Võ (khối cao tầng) và dự án The Terra - Hào Nam.
DVN	Công bố KQKD quý IV/2020	DVN công bố báo cáo hợp nhất quý IV/2020 với doanh thu thuần giảm 4% về 1,518 tỷ đồng. Tuy nhiên lợi nhuận gộp vẫn tăng 8% lên trên 162 tỷ đồng. Cộng thêm lãi liên kết trong kỳ tăng 46% giúp lợi nhuận sau thuế tăng 40% lên 71 tỷ đồng.

Nguồn: CTS tổng hợp

TUYÊN BỐ MIỄN TRÁCH NHIỆM

Bản quyền năm 2020 thuộc về Công ty Cổ phần Chứng khoán Ngân hàng Công thương Việt Nam (VietinBank Securities). Những thông tin sử dụng trong báo cáo được thu thập từ những nguồn đáng tin cậy và VietinBank Securities không chịu trách nhiệm về tính chính xác của chúng. Quan điểm thể hiện trong báo cáo này là của (các) tác giả và không nhất thiết liên hệ với quan điểm chính thức của VietinBank Securities. Không một thông tin cũng như ý kiến nào được viết ra nhằm mục đích quảng cáo hay khuyến nghị mua/bán bất kỳ chứng khoán nào. Báo cáo này không được phép sao chép, tái bản bởi bất kỳ cá nhân hoặc tổ chức nào khi chưa được phép của VietinBank Securities.

LIÊN HỆ

Hội Sở VietinBank Securities:

306 Bà Triệu, Quận Hai Bà Trưng, Hà Nội.

Tel: +84.24.3974.1771 – Fax: +84.24.3974.1760

Website: www.cts.vn

Hotline: 1900.58.88.66