

Thị trường thế giới

1D

Dow Jones	30,212	0.76%
S&P 500	3,774	1.61%
Nikkei	28,362	0.97%
Shanghai	3,534	0.81%
Hang Sheng	29,214	1.11%
FTSE 100	6,466	0.92%
VIX	30	-8.61%

Thị trường Việt Nam

VN-Index

VN30

VN-Index	1,075.5	1,079.7
1D	3.86%	4.84%
YTD	-2.57%	0.83%
GTGD (tỷ VND)	13,160	5,931
Vốn hoá (tỷ VND)	3,866,488	2,719,363
NĐTNN (tỷ VND)	105.49	87.85
Tự doanh (tỷ VND)	502.90	445.49
P/E	16.4	13.9
P/B	2.3	2.4

Lợi suất TPCP

YTD

Việt Nam 3 tháng	0.68%	165.4%
Việt Nam 3 năm	0.71%	-16.3%
Việt Nam 10 năm	2.35%	
Mỹ 3 tháng	0.04%	-21.8%
Mỹ 2 năm	0.10%	-9.7%
Mỹ 10 năm	1.08%	18.9%

Giá hàng hoá

1D

Dầu Brent (USD/thùng)	56.8	0.85%
Vàng (USD/ounce)	1,846	-0.78%

Tỷ giá

1D

USD/VND	23,027	0.06%
EUR/VND	27,938	0.04%
JPY/VND	21,941	0.07%
CNY/VND	3,564	-0.06%

Lãi suất liên ngân hàng

YTD

Qua đêm	0.56%	550.0%
1 tuần	0.62%	444.7%
2 tuần	0.76%	375.0%
1 tháng	0.99%	228.7%

NHẬN ĐỊNH VÀ KHUYẾN NGHỊ

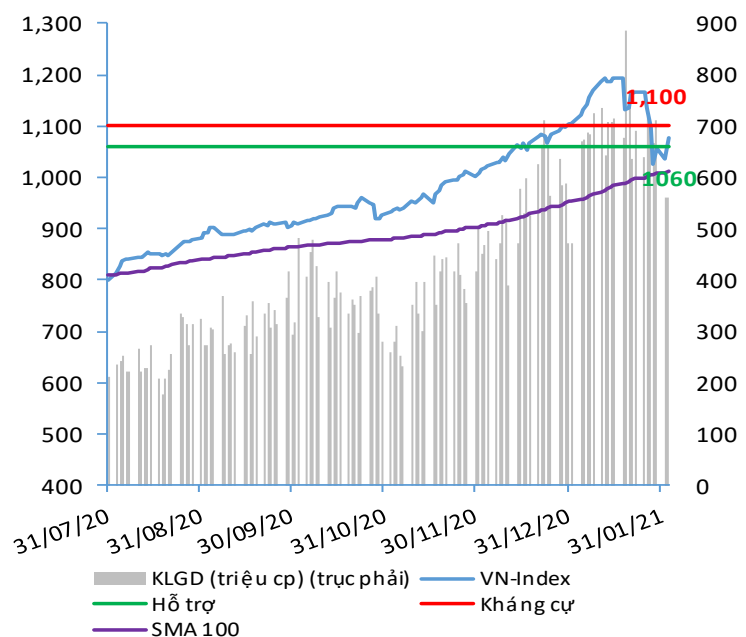
Hệ thống đánh giá và phân loại trạng thái diễn biến của CTS ghi nhận mức điểm đánh giá tổng quan của chỉ số VN-Index đạt **-26.47 điểm** và chỉ số VN30 đạt **-26.47 điểm**; tương đương với diễn biến thị trường giá giảm.

Điểm đánh giá tổng quan kỹ thuật cho thấy chỉ số VN-Index trong ngắn hạn T+3 ghi nhận nỗ lực hồi phục và tăng điểm trở lại khá tốt trong bối cảnh dòng tiền tham gia mạnh trở lại và tạo được hiệu ứng lan tỏa sang hầu hết các nhóm ngành khác. Tuy vậy ở các diễn biến dài hạn hơn như T+10 hay T+20 vẫn đang duy trì kịch bản giảm điểm khá tiêu cực. Do đó, nhà đầu tư vẫn nên thận trọng với kịch bản hồi phục kỹ thuật.

Nếu có ý định giải ngân hoặc tham gia vào thị trường trong giai đoạn này chỉ nên giải ngân ở mức vừa phải.

Vùng điểm 1,100 là ngưỡng kháng cự mới và 1,060 là ngưỡng hỗ trợ mới của thị trường.

VN-INDEX



Nguồn: Bloomberg, Fiinpro, CTS tổng hợp

ĐIỂM ĐÁNH GIÁ VN-INDEX 02/02/2021

Nhóm chỉ báo	Chỉ báo	Điểm
Xu hướng	EMA (3); EMA (10) & SMA (20)	-5
Định hướng & Sức mạnh xu hướng	DMI & ADX	-2
	RSI (14)	3
	MFI (14)	-3
Dao động & Động lượng	Stochastic (14,3,3)	2
	MACD (12,26,9)	-3
	CMF	-2
	OBV	1
Khối lượng	Volume	0
	Advance - Decline	0

Điểm đánh giá chung **-26.47**

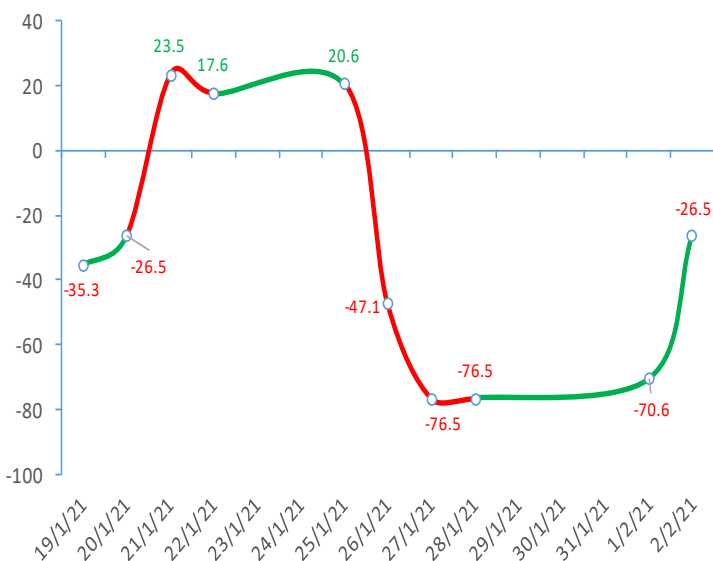
Nhận Định

Diễn biến giá giảm

ĐIỂM ĐÁNH GIÁ CỔ PHIẾU VN30 02/02/2021

STT	Mã CK	Điểm	Trạng thái
1	BID	-39.0	Giảm giá
2	BVH	-33.7	Giảm giá
3	CTG	-37.6	Giảm giá
4	FPT	-24.3	Đi ngang
5	GAS	-33.8	Giảm giá
6	HDB	-28.3	Giảm giá
7	HPG	-32.2	Giảm giá
8	MBB	-29.5	Giảm giá
9	MSN	-23.9	Đi ngang
10	MWG	-27.2	Giảm giá
11	PLX	-33.3	Giảm giá
12	PNJ	-25.3	Giảm giá
13	POW	-28.2	Giảm giá
14	REE	-25.2	Giảm giá
15	SSI	-34.8	Giảm giá
16	STB	-32.8	Giảm giá
17	TCB	-31.8	Giảm giá
18	VCB	-35.1	Giảm giá
19	VHM	-21.2	Đi ngang
20	VIC	-21.4	Đi ngang
21	VJC	-23.3	Đi ngang
22	VNM	-19.8	Đi ngang
23	VPB	-37.0	Giảm giá
24	VRE	-29.8	Giảm giá

ĐIỂM ĐÁNH GIÁ VN-INDEX 10 PHIÊN GIAO DỊCH

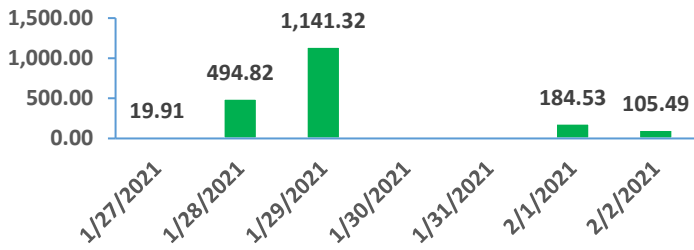


THANG ĐIỂM ĐÁNH GIÁ

< -75 <	< -50 <	< -25 <	0	< +25 <	< +50 <	< +75 <
Giảm giá rất mạnh	Giảm giá mạnh	Giảm giá	Đi ngang	Tăng giá	Tăng giá mạnh	Tăng giá rất mạnh

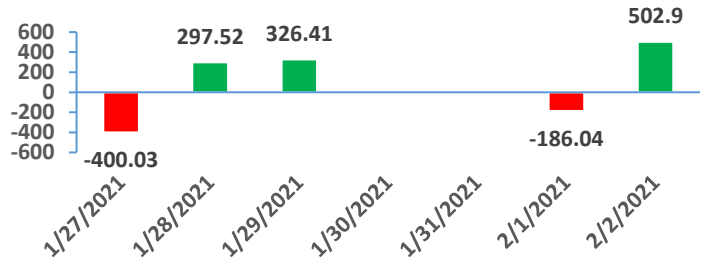
GIAO DỊCH KHỐI NGOẠI

Giá trị giao dịch ròng NĐTNN 5 ngày gần nhất (tỷ đồng)

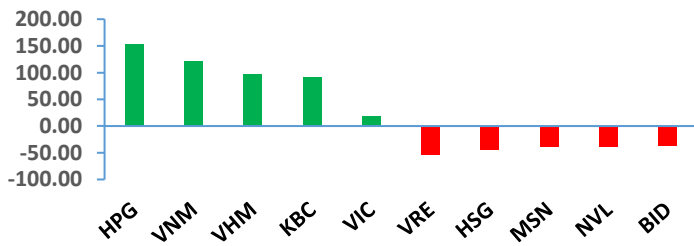


GIAO DỊCH TỰ DOANH

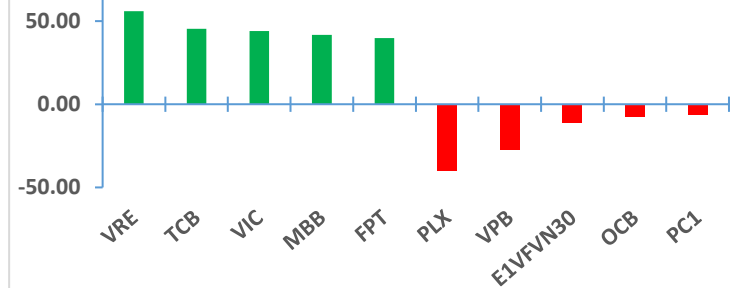
Giá trị giao dịch ròng của tự doanh 5 ngày gần nhất (tỷ đồng)



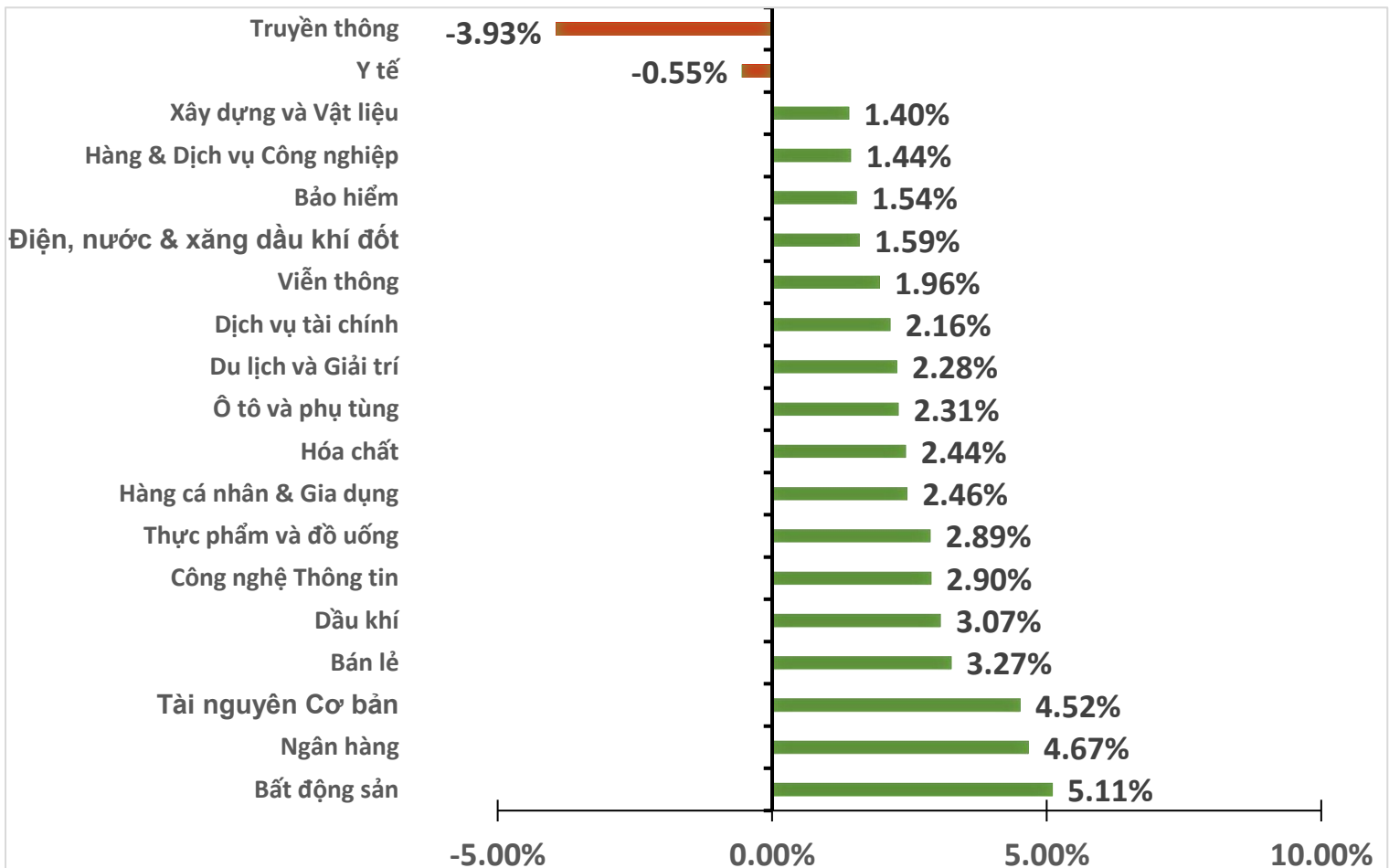
Top cổ phiếu mua bán ròng của NĐTNN trên HSX (tỷ đồng)



Top cổ phiếu mua bán ròng của tự doanh trên HSX (tỷ đồng)



BIẾN ĐỘNG NHÓM NGÀNH TRONG PHIÊN GIAO DỊCH 02/02/2021



Nguồn: Bloomberg, Fiinpro

TIN KINH TẾ TÀI CHÍNH

Điểm tin

Nội dung

Giá dầu thế giới bật tăng hơn 2% trong phiên giao dịch ngày 01/02/2021

Giá dầu tăng hơn 2% trong phiên đầu tuần bởi tồn kho dầu thô của Mỹ giảm và nhu cầu nhiên liệu mùa đông đang tăng khi một trong những trận bão tuyết tồi tệ nhất trong nhiều năm ập đến Đông Bắc nước Mỹ.

Kết phiên, giá dầu brent tăng 2.4% lên 56,35 USD/thùng trong khi giá dầu WTI tăng 2.6% lên 53,55 USD/thùng.

Anh chính thức gia nhập CPTPP

Ngày 1/2, Anh chính thức xin gia nhập Hiệp định Đối tác Toàn diện và Tiến bộ xuyên Thái Bình Dương (CPTPP), trở thành quốc gia mới đầu tiên gia nhập CPTPP kể từ khi hiệp định này được thực thi vào năm 2018. Đáp lại, Nhật Bản và các thành viên khác hoan nghênh đề nghị của Anh, coi đây là động lực để mở rộng thương mại tự do dựa trên các quy tắc thương mại và đầu tư tiêu chuẩn cao.

Cổ phiếu công nghệ giúp phổ Wall tăng điểm

Dow Jones tăng 229,29 điểm, tương đương 0,76%, lên 30.211,91 điểm. S&P 500 tăng 59.62 điểm, tương đương 1.61%, lên 3,773.86 điểm. Nasdaq tăng 332.7 điểm, tương đương 2.55%, lên 13,403.4 điểm. Cổ phiếu công nghệ là lực đẩy chính của S&P 500, trong đó Microsoft và Apple là hai trong số những công ty có ảnh hưởng mạnh nhất.

Ngành ngân hàng cân nhắc lại chỉ tiêu lợi nhuận

Theo ước tính, ước tính, lãi thuần của ngân hàng trong năm 2021 sẽ cao hơn 15% so với năm 2020; tín dụng tăng 12-13% so cùng kỳ. Tỷ lệ thu nhập lãi thuần (NIM) tại nhiều ngân hàng sẽ được cải thiện. NIM trung bình năm 2021 sẽ tăng 10 điểm cơ bản lên 3,56%. Bên cạnh đó, thu nhập ngoài lãi năm nay cũng tiếp tục tăng khoảng 8,7% so với với năm 2020, do thu nhập thuần từ phí phục hồi bù đắp cho sụt giảm thu nhập từ kinh doanh ngoại hối và trái phiếu chính phủ.

Lãi suất VND doãng rộng chênh lệch với USD trên liên ngân hàng

Cụ thể, ngày 01/02, lãi suất chào bình quân liên ngân hàng VND tăng mạnh 0,19 – 0,26 điểm phần trăm (đpt) ở tất cả các kỳ hạn từ 1 tháng trở xuống so với phiên trước đó; qua đêm đã lên 0.59%, 1 tuần 0.78%, 2 tuần 0.87% và 1 tháng 1.04%/năm. Trong khi đó, lãi suất chào bình quân liên ngân hàng USD chỉ tăng nhẹ 0,01 – 0,02 đpt ở tất cả các kỳ hạn; giao dịch tại qua đêm 0.15%, 1 tuần 0.19%, 2 tuần 0.25%, 1 tháng 0.36%.

TIN DOANH NGHIỆP

Mã CK	Điểm tin	Nội dung
POW	Công bố KQKD quý IV/ 2020	POW công bố doanh thu thuần hợp nhất quý IV/2020 giảm 13% về 7,914 tỷ đồng. Tuy nhiên lợi nhuận gộp vẫn tăng 36% lên 1,726 tỷ đồng. Cộng thêm chi phí tài chính và chi phí quản lý giảm mạnh, doanh nghiệp báo lãi tăng 159% đạt 1,006 tỷ đồng.
AAA	Công bố KHKD năm 2021	AAA công bố Nghị quyết HĐQT thông qua kế hoạch kinh doanh hợp nhất năm 2021 gồm tổng doanh thu hợp nhất 9,500 tỷ đồng, tăng 28%; lãi sau thuế 550 tỷ đồng, gần gấp đôi thực hiện 2020. Riêng với quý đầu năm, doanh nghiệp nhạ kỳ vọng doanh thu đạt 2,000 tỷ đồng, tăng 27%; lãi sau thuế 100 tỷ đồng, tăng 59% so với cùng kỳ năm trước.
KBC	Công bố KQKD quý IV/ 2020	KBC vừa công bố báo cáo tài chính hợp nhất quý IV/2020 với doanh thu 1,225 tỷ đồng, tăng 69% cùng kỳ còn lợi nhuận sau thuế cổ đông công ty mẹ giảm 58% còn 176,4 tỷ đồng. Biên lợi nhuận gộp giảm mạnh từ mức 84.6% cùng kỳ năm trước còn 15.2% trong quý này.
VGI	Công bố KQKD quý IV/2020	VGI vừa công bố kết quả kinh doanh hợp nhất năm 2020 chưa kiểm toán với doanh thu tăng 10% so với năm trước, đạt gần 18,900 tỷ đồng. Đóng góp chính vào doanh thu vẫn là mảng dịch vụ viễn thông với hơn 17,500 tỷ đồng. Trừ đi các chi phí, Viettel Global đạt xấp xỉ 1,100 tỷ đồng lợi nhuận trước thuế, tăng đáng kể so với mức 35 tỷ đồng của cùng kỳ năm trước.
HDG	Công bố KQKD quý IV/2020	HDG công bố báo cáo tài chính hợp nhất quý IV/2020 với doanh thu thuần giảm 5%, đạt 1,168 tỷ đồng. Trong quý, chi phí tài chính gấp 5 lần cùng kỳ. Cả năm, chi phí này tăng 61% lên 379 tỷ đồng, chủ yếu là lãi vay. Lợi nhuận sau thuế hợp nhất giảm 7% còn 298 tỷ đồng.
DIG	Thông báo giao dịch của Thành viên HĐQT	Phó Chủ tịch HĐQT DIC Corp (DIG), ông Nguyễn Hùng Cường vừa đăng ký mua 10 triệu cổ phiếu DIG, giao dịch sẽ diễn ra qua phương thức thỏa thuận/khớp lệnh từ 4/2 đến 4/3/2021. Hiện tại, ông Cường đang nắm giữ 27,75 triệu cổ phiếu DIG, tương ứng tỷ lệ sở hữu 8.71%. Nếu giao dịch diễn ra thành công, ông Cường sẽ tăng lượng sở hữu DIG lên 37,75 triệu cổ phiếu, tương ứng tỷ lệ 11.85%.

Nguồn: CTS tổng hợp

TUYÊN BỐ MIỄN TRÁCH NHIỆM

Bản quyền năm 2020 thuộc về Công ty Cổ phần Chứng khoán Ngân hàng Công thương Việt Nam (VietinBank Securities). Những thông tin sử dụng trong báo cáo được thu thập từ những nguồn đáng tin cậy và VietinBank Securities không chịu trách nhiệm về tính chính xác của chúng. Quan điểm thể hiện trong báo cáo này là của (các) tác giả và không nhất thiết liên hệ với quan điểm chính thức của VietinBank Securities. Không một thông tin cũng như ý kiến nào được viết ra nhằm mục đích quảng cáo hay khuyến nghị mua/bán bất kỳ chứng khoán nào. Báo cáo này không được phép sao chép, tái bản bởi bất kỳ cá nhân hoặc tổ chức nào khi chưa được phép của VietinBank Securities.

LIÊN HỆ

Hội Sở VietinBank Securities:

306 Bà Triệu, Quận Hai Bà Trưng, Hà Nội.

Tel: +84.24.3974.1771 – Fax: +84.24.3974.1760

Website: www.cts.vn

Hotline: 1900.58.88.66