

**Thị trường thế giới**

**1D**

Dow Jones	31,148	0.30%
S&P 500	3,887	0.39%
Nikkei	29,389	2.12%
Shanghai	3,532	1.03%
Hang Seng	29,316	0.09%
FTSE 100	6,489	-0.22%
VIX	21	-4.13%

**Thị trường Việt Nam**

**VN-Index**

**VN30**

VN-Index	1,083.3	1,093.8
1D	-3.87%	-3.67%
YTD	-1.86%	2.15%
GTGD (tỷ VND)	16,562	9,358
Vốn hoá (tỷ VND)	4,208,582	2,980,904
NĐTNN (tỷ VND)	-1,407.21	-1,321.41
Tự doanh (tỷ VND)	-473.99	-352.75
P/E	16.6	14.1
P/B	2.3	2.4

**Lợi suất TPCP**

**YTD**

Việt Nam 3 tháng	0.36%	40.2%
Việt Nam 3 năm	0.96%	13.2%
Việt Nam 10 năm	2.3%	
Mỹ 3 tháng	0.01%	-73.9%
Mỹ 2 năm	0.10%	-13.1%
Mỹ 10 năm	1.18%	29.7%

**Giá hàng hoá**

**1D**

Dầu Brent (USD/thùng)	60.0	1.04%
Vàng (USD/ounce)	1,813	0.14%

**Tỷ giá**

**1D**

USD/VND	22,975	0.10%
EUR/VND	27,680	0.11%
JPY/VND	21,786	0.17%
CNY/VND	3,558	-0.03%

**Lãi suất liên ngân hàng**

**YTD**

Qua đêm	1.55%	1702.3%
1 tuần	1.68%	1376.3%
2 tuần	1.84%	1050.0%
1 tháng	1.77%	489.0%

**NHẬN ĐỊNH VÀ KHUYẾN NGHỊ**

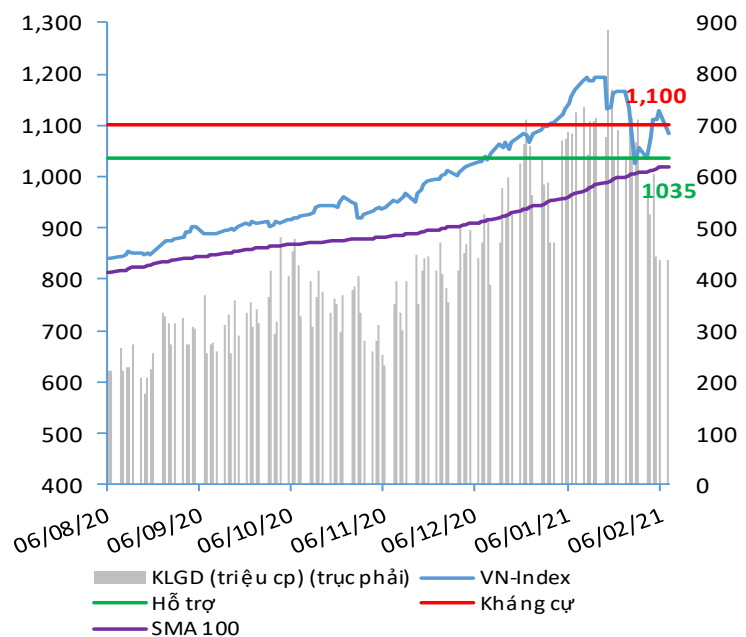
Hệ thống đánh giá và phân loại của CTS ghi nhận diễn biến của hai chỉ số VN-Index và VN30 vào **diễn biến thị trường giá giảm**.

Điểm đánh giá tổng quan sức mạnh kỹ thuật ghi nhận kịch bản diễn biến giảm giá trong bối cảnh áp lực bán liên tục gia tăng trong suốt phiên giao dịch và số mã cổ phiếu giảm giá chiếm ưu thế áp đảo hoàn toàn. Tuy vậy, điểm tích cực là dòng tiền tham gia bắt đáy thị trường vẫn khá tốt đồng thời không có hiện tượng các cổ phiếu giảm sàn hàng loạt.

Diễn biến điều chỉnh giảm trong phiên giao dịch này có thể do tâm lý chốt lời của phần lớn nhà đầu tư trong bối cảnh kỳ nghỉ lễ Tết khá dài sắp đến nhằm tránh những rủi ro bất ngờ.

Vùng điểm 1,030 – 1,035 được kỳ vọng là vùng hỗ trợ của chỉ số, tương đương với mức điều chỉnh 38.2% Fibonacci tính từ mức đỉnh 1,200 điểm.

**VN-INDEX**



Nguồn: Bloomberg, Fiinpro, CTS tổng hợp

ĐIỂM ĐÁNH GIÁ VN-INDEX 08/02/2021

Nhóm chỉ báo	Chỉ báo	Điểm
Xu hướng	EMA (3); EMA (10) & SMA (20)	-9
Định hướng & Sức mạnh xu hướng	DMI & ADX	-2
	RSI (14)	-1
	MFI (14)	1
Dao động & Động lượng	Stochastic (14,3,3)	0
	MACD (12,26,9)	-3
	CMF	-1
	OBV	-1
Khối lượng	Volume	0
	Advance - Decline	-1

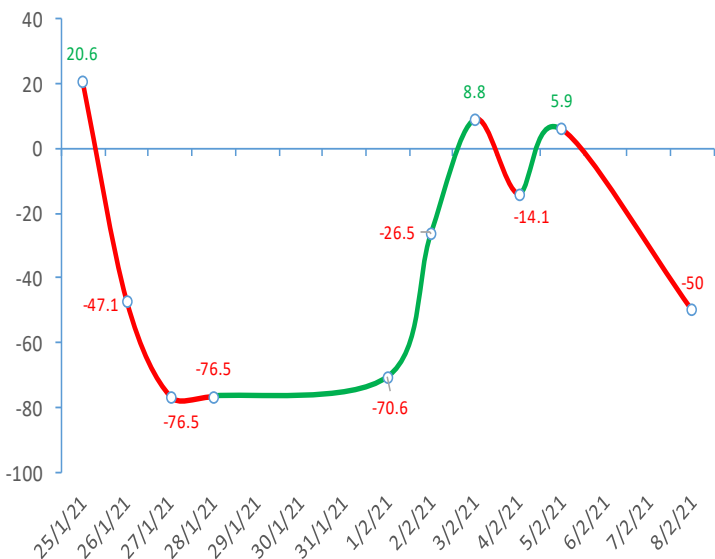
Điểm đánh giá chung -50.00

Nhận Định **Diễn biến giảm giá**

ĐIỂM ĐÁNH GIÁ CỔ PHIẾU VN30 08/02/2021

STT	Mã CK	Điểm	Trạng thái
1	BID	-77.9	Giảm giá rất mạnh
2	BVH	-67.4	Giảm giá mạnh
3	CTG	-75.2	Giảm giá rất mạnh
4	FPT	-48.7	Giảm giá
5	GAS	-67.6	Giảm giá mạnh
6	HDB	-56.6	Giảm giá mạnh
7	HPG	-64.3	Giảm giá mạnh
8	MBB	-59.1	Giảm giá mạnh
9	MSN	-47.8	Giảm giá
10	MWG	-54.4	Giảm giá mạnh
11	PLX	-66.6	Giảm giá mạnh
12	PNJ	-50.5	Giảm giá mạnh
13	POW	-56.3	Giảm giá mạnh
14	REE	-50.3	Giảm giá mạnh
15	SSI	-69.5	Giảm giá mạnh
16	STB	-65.7	Giảm giá mạnh
17	TCB	-63.5	Giảm giá mạnh
18	VCB	-70.2	Giảm giá mạnh
19	VHM	-42.5	Giảm giá
20	VIC	-42.8	Giảm giá
21	VJC	-46.7	Giảm giá
22	VNM	-39.7	Giảm giá
23	VPB	-73.9	Giảm giá mạnh
24	VRE	-59.7	Giảm giá mạnh

ĐIỂM ĐÁNH GIÁ VN-INDEX 10 PHIÊN GIAO DỊCH

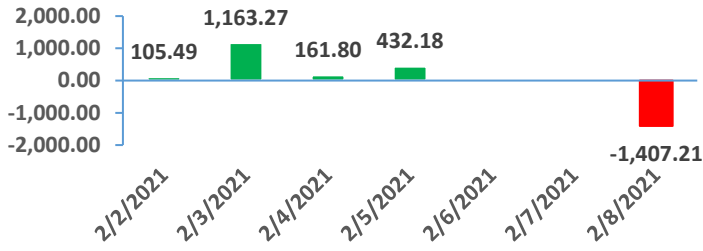


THANG ĐIỂM ĐÁNH GIÁ

< -75 <	< -50 <	< -25 <	0	< +25 <	< +50 <	< +75 <
Giảm giá rất mạnh	Giảm giá mạnh	Giảm giá	Đi ngang	Tăng giá	Tăng giá mạnh	Tăng giá rất mạnh

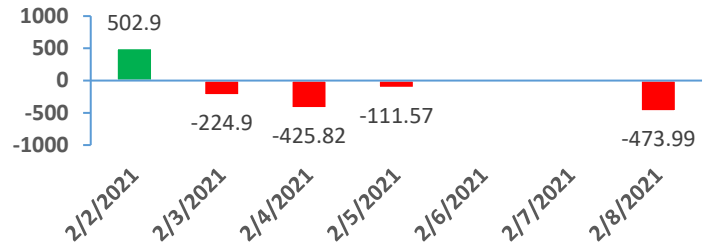
## GAO DỊCH KHỐI NGOẠI

Giá trị giao dịch ròng NĐTNN 5 ngày gần nhất (tỷ đồng)

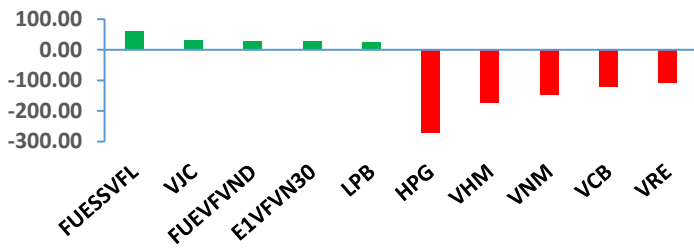


## GAO DỊCH TỰ DOANH

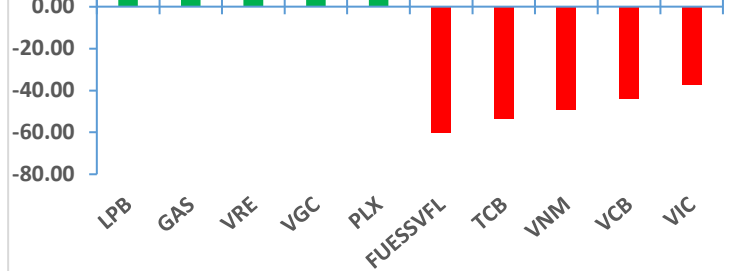
Giá trị giao dịch ròng của tự doanh 5 ngày gần nhất (tỷ đồng)



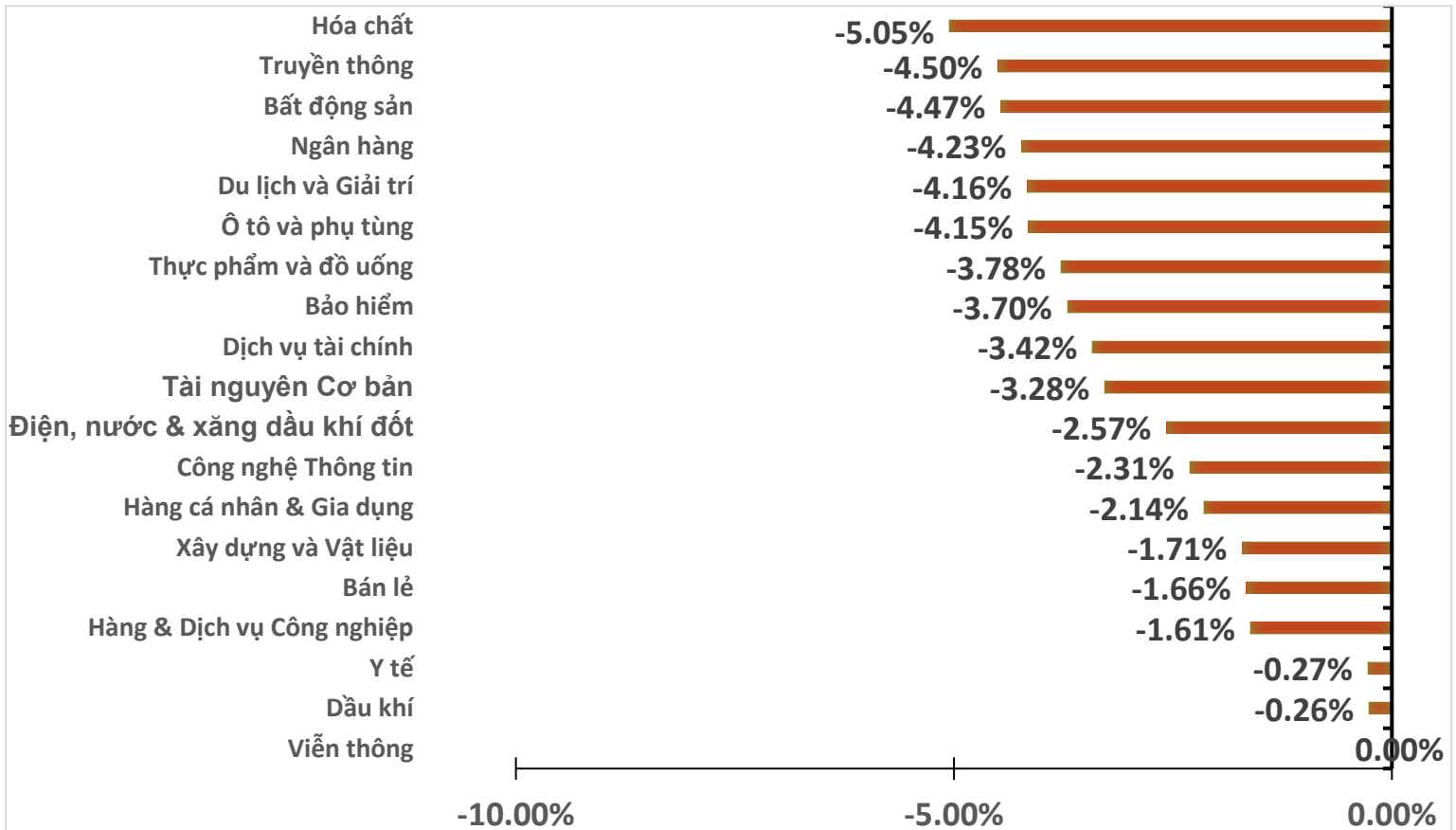
Top cổ phiếu mua bán ròng của NĐTNN trên HSX (tỷ đồng)



Top cổ phiếu mua bán ròng của tự doanh trên HSX (tỷ đồng)



## BIẾN ĐỘNG NHÓM NGÀNH TRONG PHIÊN GIAO DỊCH 08/02/2021



Nguồn: Bloomberg, Fiinpro

## TIN KINH TẾ TÀI CHÍNH

### Điểm tin

### Nội dung

Giá dầu thế giới áp sát ngưỡng 60 USD/thùng

Kỳ vọng kinh tế thế giới hồi phục sớm hơn dự kiến và việc các nước sản xuất dầu thô lớn trên thế giới hạn chế nguồn cung đã đẩy giá dầu tăng lên mức cao nhất trong vòng 1 năm, gần chạm 60 USD/thùng. Sáng nay, giá dầu Brent và dầu ngọt nhẹ Mỹ (WTI) mỗi loại tăng 52 US cent lên lần lượt 59,86 USD/thùng và 57,37 USD/thùng

TTCK Nhật Bản trên đà lập đỉnh 30 năm

Topix tăng hơn 6% kể từ đầu năm, vượt các chỉ số của thị trường Mỹ và thế giới, chủ yếu nhờ nhóm cổ phiếu chu kỳ với kỳ vọng tái mở cửa nền kinh tế. Dù vậy, Topix vẫn thấp hơn 30% so với đỉnh năm 1989. Đà tăng xuất phát từ kỳ vọng liên quan gói kích thích kinh tế tại Mỹ và tái mở cửa nền kinh tế Nhật Bản thúc đẩy nhu cầu đầu tư.

Mỹ công bố số liệu kinh tế âm đạm trong năm 2020

Trong báo cáo công bố ngày 5/2, Bộ Thương mại Mỹ cho biết thâm hụt thương mại của nước này trong năm 2020 đã tăng 17.7% lên 678,7 tỷ USD, mức cao nhất kể từ năm 2008. Cụ thể, xuất khẩu hàng hóa và dịch vụ giảm 15.7% xuống mức thấp nhất kể từ năm 2010. Nhập khẩu hàng hóa và dịch vụ cũng giảm 9.5% xuống mức thấp nhất trong 4 năm qua. Hoạt động xuất khẩu giảm đã khiến GDP của Mỹ trong năm 2020 giảm 3.5%, mức giảm mạnh nhất kể từ năm 1946.

Trái phiếu Chính phủ ế ẩm trong đợt phát hành tuần từ 01-05/02/2021

Cụ thể, tuần qua (1/2 đến 5/2), Khi bạc Nhà nước chỉ huy động được 80/6,000 tỷ đồng trái phiếu Chính phủ gọi thầu, tức tỷ lệ trúng thầu chỉ 1.3%. Trong đó, kỳ hạn 10 năm và 15 năm đấu thầu thất bại, riêng kỳ hạn 20 năm huy động được 80/1,000 tỷ đồng. Lãi suất trúng thầu kỳ hạn 20 năm giữ nguyên tại 2.89%. Giá trị giao dịch Outright và Repos trên thị trường thứ cấp cũng chỉ đạt trung bình 13,053 tỷ đồng/phiên, giảm so với mức 14,484 tỷ đồng/phiên của tuần trước đó.

Xuất khẩu gạo được dự báo lạc quan trong năm 2021

Theo nhận định của Hiệp hội Lương thực Việt Nam, việc tham gia các Hiệp định Thương mại tự do song phương và đa phương, nhóm hàng lúa gạo đang được hưởng những lợi thế lớn chưa từng có. Với tình hình hiện nay, dự báo, xuất khẩu gạo năm 2021 vẫn duy trì tín hiệu lạc quan cả về sản lượng và giá bán. Hiện nay, các thị trường xuất khẩu chính của Việt Nam như Philippines, châu Phi... tiếp tục ký hợp đồng mua gạo của Việt Nam và giá gạo đang ở mức rất lạc quan.

## TIN DOANH NGHIỆP

Mã CK	Điểm tin	Nội dung
TAC	Thông báo phát hành cổ phiếu cho cổ đông hiện hữu	HĐQT công ty dự kiến sẽ trình kế hoạch phát hành 16,9 triệu cổ phần, tương ứng 50% số lượng cổ phiếu đang lưu hành cho cổ đông hiện hữu. Giá chào bán dự kiến 40,000 đồng/cp, thấp hơn so với thị giá hiện nay vào mức 46,500 đồng/cp.
BMP	Công bố KQKD năm 2020	Luỹ kế năm 2020, Nhựa Bình Minh có doanh thu đạt 4,685.6 tỷ đồng, tăng 8% so với cùng kỳ, lợi nhuận sau thuế đạt 522.7 tỷ đồng, tăng 23.6% so với năm 2019 tương đương EPS đạt 6,385 đồng. Theo đó kết thúc năm 2020 BMP hoàn thành vượt 3% mục tiêu về doanh thu và 13% mục tiêu về lợi nhuận.
SAB	Thông báo trả cổ tức năm 2020	Ngày 02/3 là ngày giao dịch không hưởng quyền tạm ứng cổ tức năm 2020, ngày đăng ký cuối cùng là 03/3. Theo đó, cổ tức sẽ được trả bằng tiền mặt theo tỷ lệ 15%, thanh toán bắt đầu từ ngày 26/3/2021.
NT2	Thông báo trả cổ tức đợt 1/2020	Ngày 05/2 là ngày giao dịch không hưởng quyền nhận cổ tức đợt 1 năm 2020, ngày đăng ký cuối cùng là 08/2. Theo đó, cổ tức sẽ được trả bằng tiền mặt theo tỷ lệ 10%, thanh toán bắt đầu từ ngày 15/3/2021.
BCM	Công bố KQKD quý IV/2020	Quý IV/2020, doanh thu thuần về bán hàng và cung cấp dịch vụ của BCM giảm 28.7% so với cùng kỳ năm 2019, đạt 2,513 tỷ đồng. Sau khi trừ chi phí BCM đạt lợi nhuận sau thuế 866.9 tỷ đồng, giảm 6,3% so với quý IV/2019. Cả năm 2020, doanh thu thuần về bán hàng và cung cấp dịch vụ của BCM đạt 7,723 tỷ đồng, giảm 6% so với năm 2019, lợi nhuận sau thuế cả năm của Công ty đạt 2,149 tỷ đồng, giảm 18.3% so với năm 2019.
KDC	Thông báo thành lập liên doanh với VNM	HĐQT KDC đã quyết định thông qua việc thành lập Công ty Liên doanh với Công ty cổ phần Sữa Việt Nam - Vinamik (VNM). Hoạt động chính của liên doanh là sản xuất và kinh doanh các sản phẩm nước giải khát không có gas có lợi cho sức khỏe và kem với thương hiệu VIBEV. Tổng vốn đầu tư ban đầu của liên doanh là 400 tỷ đồng, trong đó KIDO góp 196 tỷ đồng, tương ứng 49% vốn; còn Vinamilk góp 204 tỷ đồng, tương đương 51% vốn.

Nguồn: CTS tổng hợp

## TUYÊN BỐ MIỄN TRÁCH NHIỆM

Bản quyền năm 2020 thuộc về Công ty Cổ phần Chứng khoán Ngân hàng Công thương Việt Nam (VietinBank Securities). Những thông tin sử dụng trong báo cáo được thu thập từ những nguồn đáng tin cậy và VietinBank Securities không chịu trách nhiệm về tính chính xác của chúng. Quan điểm thể hiện trong báo cáo này là của (các) tác giả và không nhất thiết liên hệ với quan điểm chính thức của VietinBank Securities. Không một thông tin cũng như ý kiến nào được viết ra nhằm mục đích quảng cáo hay khuyến nghị mua/bán bất kỳ chứng khoán nào. Báo cáo này không được phép sao chép, tái bản bởi bất kỳ cá nhân hoặc tổ chức nào khi chưa được phép của VietinBank Securities.

## LIÊN HỆ

Hội Sở VietinBank Securities:

306 Bà Triệu, Quận Hai Bà Trưng, Hà Nội.

Tel: +84.24.3974.1771 – Fax: +84.24.3974.1760

Website: [www.cts.vn](http://www.cts.vn)

Hotline: 1900.58.88.66