

Thị trường thế giới

1D

Dow Jones	31,523	0.20%
S&P 500	3,933	-0.06%
Nikkei	30,292	-0.58%
Shanghai	3,655	1.43%
Hang Sheng	31,095	1.13%
FTSE 100	6,749	-0.11%
VIX	21	7.46%

Thị trường Việt Nam

VN-Index

VN30

VN-Index	1,151.3	1,170.0
1D	3.26%	3.58%
YTD	4.30%	9.26%
GTGD (tỷ VND)	13,898	6,942
Vốn hoá (tỷ VND)	4,164,224	2,946,392
NĐTNN (tỷ VND)	702.46	460.68
Tự doanh (tỷ VND)	0.44	79.04
P/E	17.7	15.1
P/B	2.4	2.6

Lợi suất TPCP

YTD

Việt Nam 3 tháng	0.36%	42.1%
Việt Nam 3 năm	0.90%	6.9%
Việt Nam 10 năm	2.3%	
Mỹ 3 tháng	0.03%	-43.4%
Mỹ 2 năm	0.11%	-1.7%
Mỹ 10 năm	1.30%	43.2%

Giá hàng hoá

1D

Dầu Brent (USD/thùng)	63.9	0.81%
Vàng (USD/ounce)	1,787	-0.59%

Tỷ giá

1D

USD/VND	23,015	-0.08%
EUR/VND	27,785	0.18%
JPY/VND	21,703	-0.09%
CNY/VND	3,564	-0.08%

Lãi suất liên ngân hàng

YTD

Qua đêm	1.60%	1760.5%
1 tuần	1.80%	1478.9%
2 tuần	1.98%	1137.5%
1 tháng	1.82%	506.7%

NHẬN ĐỊNH VÀ KHUYẾN NGHỊ

Hệ thống đánh giá và phân loại trạng thái diễn biến của CTS ghi nhận kịch bản diễn biến tăng giá cho cả hai chỉ số VN-Index và VN30.

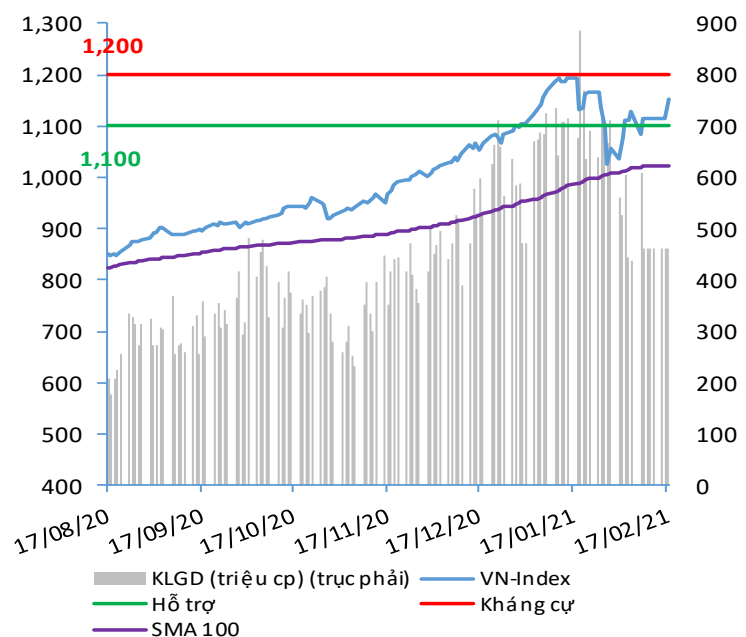
Diễn biến ngắn hạn T+3 tiếp ghi nhận nỗ lực hồi phục và tăng điểm trở lại đồng thời duy trì được đà tăng điểm từ phiên giao dịch trước kỳ nghỉ lễ Tết.

Bên cạnh đó, chỉ số VN-Index cũng cho thấy khả năng kịch bản đã hoàn thành sóng hiệu chỉnh 4 sau khi đã tạo đáy thành công tại ngưỡng 975 điểm và hiện tại đang ở trong sóng tăng 5 (lý thuyết sóng Elliot).

Theo đó, CTS dự báo VN-Index sau khi vượt ngưỡng kháng cự mạnh 1,200 điểm sẽ tiếp tục tiến tới các ngưỡng điểm mục tiêu dự phóng của sóng 5 tại 1,350 điểm (thận trọng) hoặc 1,480 (tích cực).

Vùng điểm 1,200 hiện vẫn là ngưỡng kháng cự mạnh và 1,100 là ngưỡng hỗ trợ mới của thị trường.

VN-INDEX



Nguồn: Bloomberg, Fiinpro, CTS tổng hợp

ĐIỂM ĐÁNH GIÁ VN-INDEX 17/02/2021

Nhóm chỉ báo	Chỉ báo	Điểm
Xu hướng	EMA (3); EMA (10) & SMA (20)	5
Định hướng & Sức mạnh xu hướng	DMI & ADX	0
	RSI (14)	3
	MFI (14)	2
Dao động & Động lượng	Stochastic (14,3,3)	2
	MACD (12,26,9)	3
	CMF	0
	OBV	1
Khối lượng	Volume	0
	Advance - Decline	1

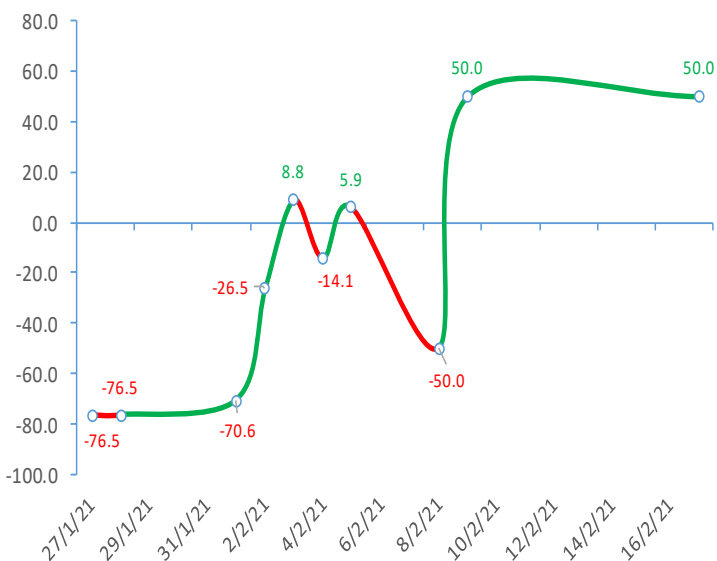
Điểm đánh giá chung **50.00**

Nhận Định **Diễn biến tăng giá**

ĐIỂM ĐÁNH GIÁ CỔ PHIẾU VN30 17/02/2021

STT	Mã CK	Điểm	Trạng thái
1	BID	73.6	Tăng giá mạnh
2	BVH	63.6	Tăng giá mạnh
3	CTG	71.0	Tăng giá mạnh
4	FPT	46.0	Tăng giá
5	GAS	63.8	Tăng giá mạnh
6	HDB	53.5	Tăng giá mạnh
7	HPG	60.8	Tăng giá mạnh
8	MBB	55.8	Tăng giá mạnh
9	MSN	45.2	Tăng giá
10	MWG	51.3	Tăng giá mạnh
11	PLX	62.9	Tăng giá mạnh
12	PNJ	47.7	Tăng giá
13	POW	53.2	Tăng giá mạnh
14	REE	47.5	Tăng giá
15	SSI	65.6	Tăng giá mạnh
16	STB	62.0	Tăng giá mạnh
17	TCB	60.0	Tăng giá mạnh
18	VCB	66.3	Tăng giá mạnh
19	VHM	40.1	Tăng giá
20	VIC	40.4	Tăng giá
21	VJC	44.1	Tăng giá
22	VNM	37.5	Tăng giá
23	VPB	69.8	Tăng giá mạnh
24	VRE	56.4	Tăng giá mạnh

ĐIỂM ĐÁNH GIÁ VN-INDEX 10 PHIÊN GIAO DỊCH

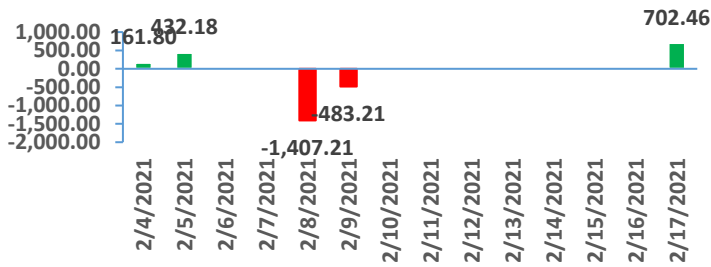


THANG ĐIỂM ĐÁNH GIÁ

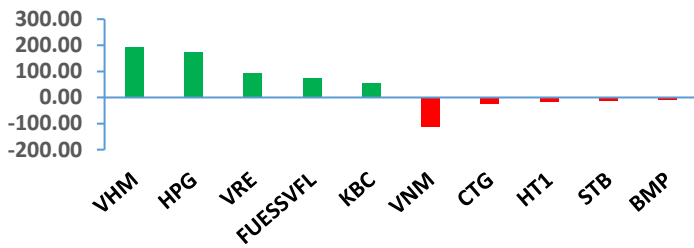
< -75 <	< -50 <	< -25 <	0	< +25 <	< +50 <	< +75 <
Giảm giá rất mạnh	Giảm giá mạnh	Giảm giá	Đi ngang	Tăng giá	Tăng giá mạnh	Tăng giá rất mạnh

GAO DỊCH KHỐI NGOẠI

Giá trị giao dịch ròng NĐTNN 5 ngày gần nhất (tỷ đồng)

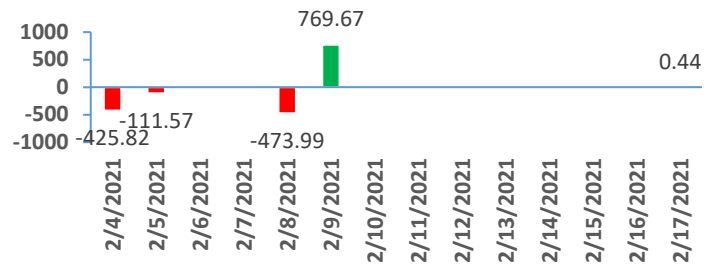


Top cổ phiếu mua bán ròng của NĐTNN trên HSX (tỷ đồng)

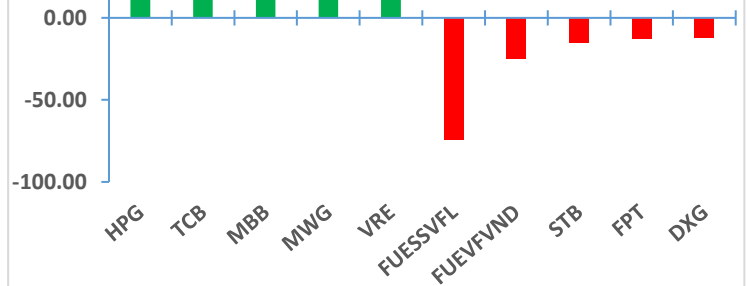


GAO DỊCH TỰ DOANH

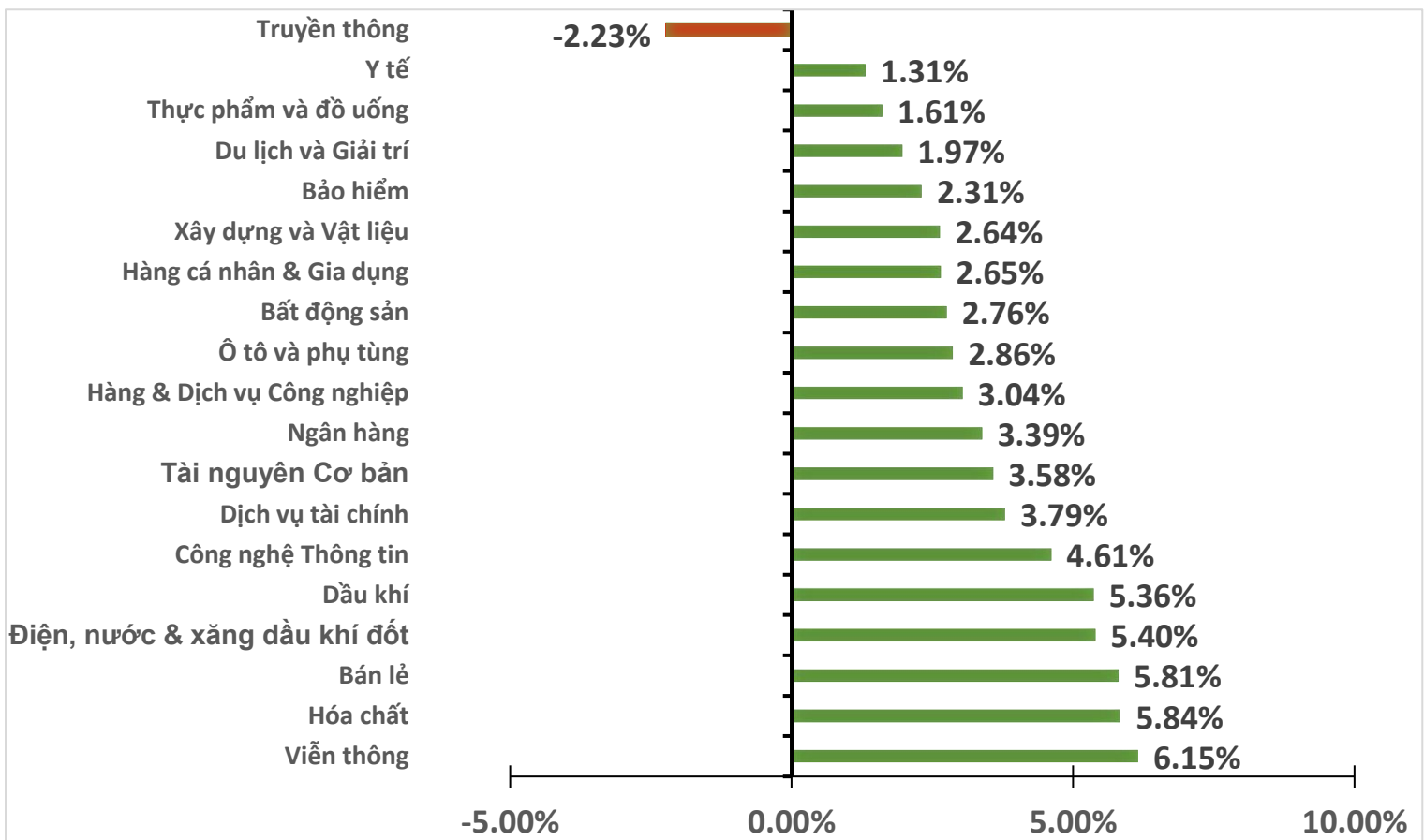
Giá trị giao dịch ròng của tự doanh 5 ngày gần nhất (tỷ đồng)



Top cổ phiếu mua bán ròng của tự doanh trên HSX (tỷ đồng)



BIẾN ĐỘNG NHÓM NGÀNH TRONG PHIÊN GIAO DỊCH 17/02/2021



Nguồn: Bloomberg, Fiinpro

TIN KINH TẾ TÀI CHÍNH

Điểm tin

Nội dung

Giá dầu thế giới lên mức cao nhất 13 tháng

Giá dầu vẫn ở mức cao nhất gần 13 tháng, được hậu thuẫn bởi thời tiết băng giá tại khu vực miền nam Mỹ, khiến các giếng dầu và nhà máy lọc dầu tại khu vực Texas đóng cửa.

Kết phiên, giá dầu Brent tăng nhẹ 0.1% lên mức 63,35 USD/thùng trong khi giá dầu WTI tăng 1% lên 60,05 USD/thùng.

Lãi suất trái phiếu 10 năm tăng vọt khiến phố Wall diễn biến trái chiều

Lợi suất trái phiếu kho bạc Mỹ kỳ hạn 10 năm đã tăng 9 điểm cơ bản vào thứ Ba, lên 1.30%, mức cao chưa từng thấy kể từ tháng 2/2020. Lợi suất trái phiếu 30 năm cũng đạt mức cao nhất trong 1 năm.

Thông tin trên khiến chỉ số S&P 500 mất mức tăng 0.4% và đóng cửa thấp hơn 0.1% với 3,932.59 điểm. Nasdaq Composite giảm 0.3% xuống 14,047.50 điểm. Chỉ số trung bình công nghiệp Dow Jones đóng cửa tăng 64,35 điểm, tương đương 0.2%, lên 31,522.75 điểm, chạm mức cao kỷ lục.

Kinh tế Anh suy thoái mạnh nhất trong hơn 300 năm

Sản lượng của nền kinh tế Vương quốc Anh trong năm 2020 đã giảm 9.9% so với năm 2019, mức giảm lớn nhất trong vòng hơn 300 năm và hơn gấp đôi mức suy giảm trong cuộc khủng hoảng tài chính. Số liệu do Văn phòng Thống kê Quốc gia (ONS) công bố cho biết, tổng sản phẩm quốc nội của Anh trong quý IV/2020 tăng 1% so với quý trước, cao hơn mức dự báo 0,5% của các nhà kinh tế do hãng tin Reuters thăm dò, tuy nhiên vẫn thấp hơn 7.8% so với cùng kỳ năm 2019.

Xuất khẩu gỗ thu trên 1,25 tỷ USD ngay trong tháng đầu năm 2021

Đó là thông tin được Bộ NN&PTNT công bố trong báo cáo Thông tin thị trường nông sản tháng 1 năm nay. Trong đó, xuất khẩu gỗ và các sản phẩm gỗ vẫn là một trong số lĩnh vực thành công nhất. Cụ thể, giá trị xuất khẩu gỗ và các sản phẩm gỗ tháng 1 năm 2021 đạt trên 1,25 tỷ USD, tăng 48,4% so với cùng kỳ năm 2020.

VEPR đưa ra 2 kịch bản tăng trưởng kinh tế trong năm 2021

Trong kịch bản cơ sở, mức độ tác động của Covid-19 lên các ngành nông lâm ngư nghiệp, sản xuất chế biến chế tạo và các ngành trong khu vực dịch vụ sẽ không nghiêm trọng hơn so với năm 2020. Tăng trưởng kinh tế cả năm được dự báo ở mức 5.6-5.8%. Kịch bản thứ hai là kịch bản bất lợi, bệnh dịch trong nước bùng phát với biến thể mới của Covid-19 trong năm 2020 khiến hoạt động kinh tế bị gián đoạn. Theo đó, tăng trưởng kinh tế cả năm ở mức 1.8-2%.

TIN DOANH NGHIỆP

Mã CK	Điểm tin	Nội dung
CRE	Công bố KHKD năm 2021	Năm 2021, doanh nghiệp đặt kế hoạch doanh thu thuần là 4,000 tỷ đồng, LNST là 355 tỷ đồng, lần lượt tăng trưởng 89% và 18% so với thực hiện trong năm 2020. Trong đó, đáng chú ý doanh nghiệp thông qua kế hoạch doanh thu chuyển nhượng bất động sản tăng tới 129% lên 2,372 tỷ đồng.
MWG	Thông báo kết quả giao dịch của quỹ ngoại	Quỹ ngoại Norges Bank đã bán 525,000 cp, quỹ Samsung Vietnam Securities Master Investment Trust [Equity] đã bán 75,000 cp, giảm lượng sở hữu cả nhóm gồm 10 quỹ liên quan từ 47,093,197 cp (tỷ lệ 10.1031%) xuống 46,493,197 cp (tỷ lệ 9.9744%). Giao dịch thực hiện ngày 8/2/2021.
AST	Thông báo giao dịch của quỹ ngoại	Penm IV Germany GMBH & CO. KG, cổ đông lớn đăng ký mua 1 triệu cổ phiếu AST từ ngày 22/2 đến 19/3 theo phương thức thỏa thuận và khớp lệnh. Dự kiến giao dịch thành công, cổ đông trên sẽ nâng sở hữu tại AST lên hơn 8,93 triệu cổ phiếu, tỷ lệ 19.86%.
MPC	Thông báo về kết luận của hải quan Mỹ sau điều tra	“Hải quan Mỹ kết luận không tìm được bằng chứng Minh Phú nhập tôm Ấn Độ bán vào Mỹ. Như vậy, Minh Phú không bị thuế phá giá và được trả lại tất cả số tiền thuế đã nộp”. Thông tin trên được ông Lê Văn Quang, Tổng giám đốc Công ty cổ phần Tập đoàn Thủy sản Minh Phú (MPC) chia sẻ vào ngày mùng 1 Tết Nguyên đán Tân Sửu vừa qua đến toàn thể cán bộ công nhân viên Công ty.
NCT	Công bố KQKD quý IV/2020	Theo đó, quý IV/2020, doanh thu thuần từ bán hàng và cung cấp dịch của NCT đạt 193,3 tỷ đồng, tăng 1.7% so với cùng kỳ năm trước. Giá vốn hàng bán đi ngang, đạt 108,5 tỷ đồng, dẫn tới lợi nhuận gộp về bán hàng và cung cấp dịch vụ tăng 4.3%, đạt 84,8 tỷ đồng. Lợi nhuận sau thuế quý IV/2020 của doanh nghiệp đạt 52,5 tỷ đồng, tăng 12.2% so với quý IV/2019.
PDN	Công bố KQKD quý IV/2020	Theo đó, doanh thu thuần về bán hàng và cung cấp dịch vụ quý IV/2020 của PDN đạt 235,2 tỷ đồng, tăng 11.8% so với cùng kỳ năm ngoái. Trong đó, giá vốn hàng bán tăng 9.6%, dẫn tới lợi nhuận gộp về bán hàng và cung cấp dịch vụ của PDN tăng 17.6%, đạt 69,3 tỷ đồng. Mặt khác, chi phí bán hàng kỳ này của Công ty giảm 13.2%, song chi phí quản lý doanh nghiệp tăng 3,8%. Qua đó, lợi nhuận sau thuế quý IV/2020 của PDN đạt 42,8 tỷ đồng, tăng 34.2% so với quý IV/2019.

Nguồn: CTS tổng hợp

TUYÊN BỐ MIỄN TRÁCH NHIỆM

Bản quyền năm 2020 thuộc về Công ty Cổ phần Chứng khoán Ngân hàng Công thương Việt Nam (VietinBank Securities). Những thông tin sử dụng trong báo cáo được thu thập từ những nguồn đáng tin cậy và VietinBank Securities không chịu trách nhiệm về tính chính xác của chúng. Quan điểm thể hiện trong báo cáo này là của (các) tác giả và không nhất thiết liên hệ với quan điểm chính thức của VietinBank Securities. Không một thông tin cũng như ý kiến nào được viết ra nhằm mục đích quảng cáo hay khuyến nghị mua/bán bất kỳ chứng khoán nào. Báo cáo này không được phép sao chép, tái bản bởi bất kỳ cá nhân hoặc tổ chức nào khi chưa được phép của VietinBank Securities.

LIÊN HỆ

Hội Sở VietinBank Securities:

306 Bà Triệu, Quận Hai Bà Trưng, Hà Nội.

Tel: +84.24.3974.1771 – Fax: +84.24.3974.1760

Website: www.cts.vn

Hotline: 1900.58.88.66