

**Thị trường thế giới**

**1D**

Dow Jones	31,613	0.29%
S&P 500	3,931	-0.03%
Nikkei	30,236	-0.19%
Shanghai	3,675	0.55%
Hang Sheng	30,650	-1.40%
FTSE 100	6,711	-0.56%
VIX	22	0.19%

**Thị trường Việt Nam**

**VN-Index**

**VN30**

VN-Index	1,167.1	1,178.1
1D	0.98%	0.27%
YTD	5.73%	10.02%
GTGD (tỷ VND)	15,130	7,250
Vốn hoá (tỷ VND)	4,316,568	3,056,743
NĐTNN (tỷ VND)	617.17	491.87
Tự doanh (tỷ VND)	-149.53	3.16
P/E	18.0	15.2
P/B	2.4	2.6

**Lợi suất TPCP**

**YTD**

Việt Nam 3 tháng	0.36%	43.1%
Việt Nam 3 năm	0.90%	6.6%
Việt Nam 10 năm	2.3%	
Mỹ 3 tháng	0.03%	-46.5%
Mỹ 2 năm	0.10%	-13.4%
Mỹ 10 năm	1.27%	39.5%

**Giá hàng hoá**

**1D**

Dầu Brent (USD/thùng)	64.9	0.92%
Vàng (USD/ounce)	1,776	0.28%

**Tỷ giá**

**1D**

USD/VND	23,010	0.02%
EUR/VND	27,726	-0.05%
JPY/VND	21,745	-0.02%
CNY/VND	3,560	0.11%

**Lãi suất liên ngân hàng**

**YTD**

Qua đêm	1.23%	1329.1%
1 tuần	1.36%	1091.2%
2 tuần	1.51%	843.8%
1 tháng	1.63%	442.3%

**NHẬN ĐỊNH VÀ KHUYẾN NGHỊ**

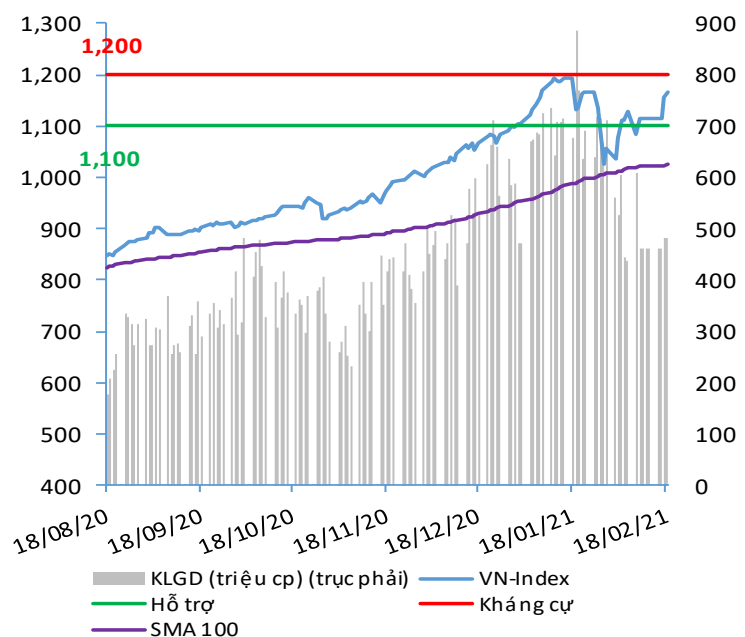
Hệ thống đánh giá và phân loại trạng thái diễn biến của CTS ghi nhận thị trường đang ở trong giai đoạn diễn biến tăng giá mạnh.

Xét trong ngắn hạn T+3, dư địa hồi phục và tăng giá nhìn chung vẫn đang được duy trì khá tốt mặc dù dòng tiền đang có dấu hiệu chững lại khi tiến gần tới ngưỡng kháng cự mạnh 1,200 điểm, cũng là mức đỉnh kể từ tháng 04/2018. Bên cạnh đó, áp lực chốt lời cũng đang có chiều hướng gia tăng trong bối cảnh số mã giảm giá đang có chiều hướng tăng lên

Chỉ số VN-Index vẫn có khả năng ở trong sóng 5 (lý thuyết Elliot). Nếu vượt được ngưỡng 1,200 điểm thành công thì mức điểm số dự kiến mà chỉ số có thể đạt được ở mức 1,350 điểm (kịch bản thận trọng).

Vùng điểm 1,200 hiện tại là vẫn là ngưỡng kháng cự của chỉ số và 1,100 là ngưỡng hỗ trợ mới của thị trường.

**VN-INDEX**



Nguồn: Bloomberg, Fiinpro, CTS tổng hợp

## ĐIỂM ĐÁNH GIÁ VN-INDEX 18/02/2021

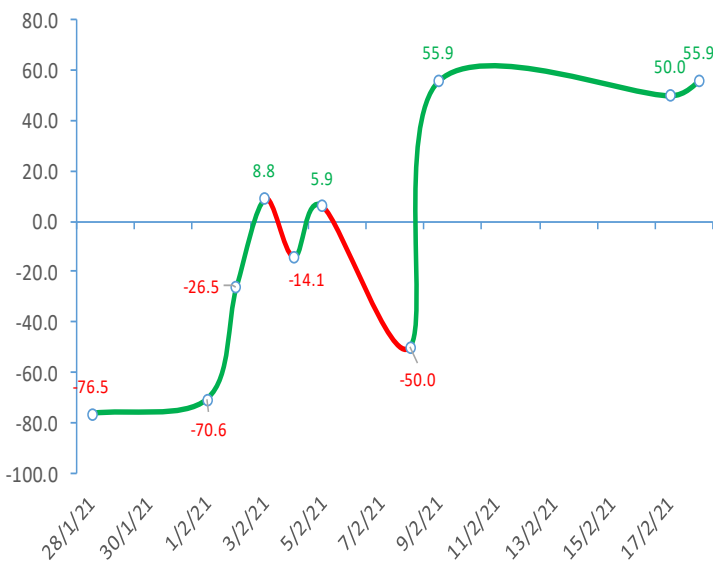
Nhóm chỉ báo	Chỉ báo	Điểm
Xu hướng	EMA (3); EMA (10) & SMA (20)	6
Định hướng & Sức mạnh xu hướng	DMI & ADX	0
	RSI (14)	3
	MFI (14)	2
Dao động & Động lượng	Stochastic (14,3,3)	2
	MACD (12,26,9)	3
	CMF	1
	OBV	1
Khối lượng	Volume	0
	Advance - Decline	1

Điểm đánh giá chung **55.88**

Nhận Định

**Diễn biến tăng giá mạnh**

## ĐIỂM ĐÁNH GIÁ VN-INDEX 10 PHIÊN GIAO DỊCH



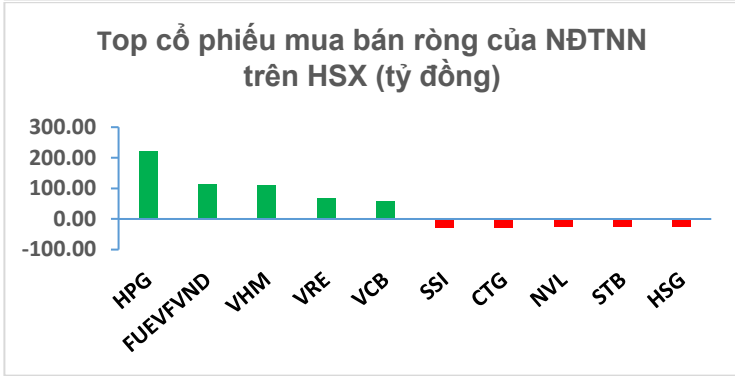
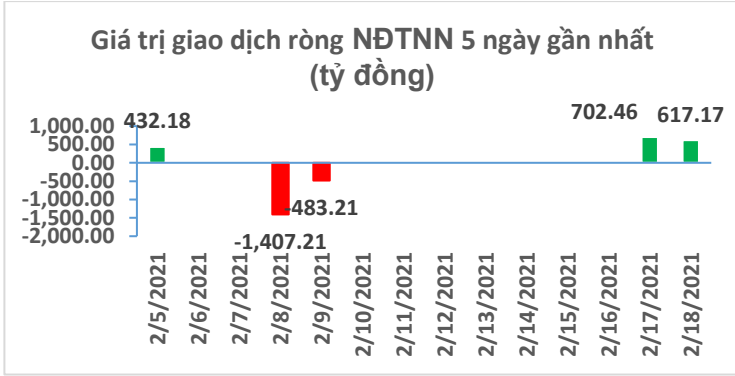
## ĐIỂM ĐÁNH GIÁ CỔ PHIẾU VN30 18/02/2021

STT	Mã CK	Điểm	Trạng thái
1	BID	82.3	Tăng giá rất mạnh
2	BVH	71.1	Tăng giá mạnh
3	CTG	79.4	Tăng giá rất mạnh
4	FPT	51.4	Tăng giá mạnh
5	GAS	71.3	Tăng giá mạnh
6	HDB	59.7	Tăng giá mạnh
7	HPG	67.9	Tăng giá mạnh
8	MBB	62.3	Tăng giá mạnh
9	MSN	50.5	Tăng giá mạnh
10	MWG	57.4	Tăng giá mạnh
11	PLX	70.3	Tăng giá mạnh
12	PNJ	53.3	Tăng giá mạnh
13	POW	59.4	Tăng giá mạnh
14	REE	53.1	Tăng giá mạnh
15	SSI	73.4	Tăng giá mạnh
16	STB	69.3	Tăng giá mạnh
17	TCB	67.0	Tăng giá mạnh
18	VCB	74.1	Tăng giá mạnh
19	VHM	44.8	Tăng giá
20	VIC	45.1	Tăng giá
21	VJC	49.3	Tăng giá
22	VNM	41.9	Tăng giá
23	VPB	78.0	Tăng giá rất mạnh
24	VRE	63.0	Tăng giá mạnh

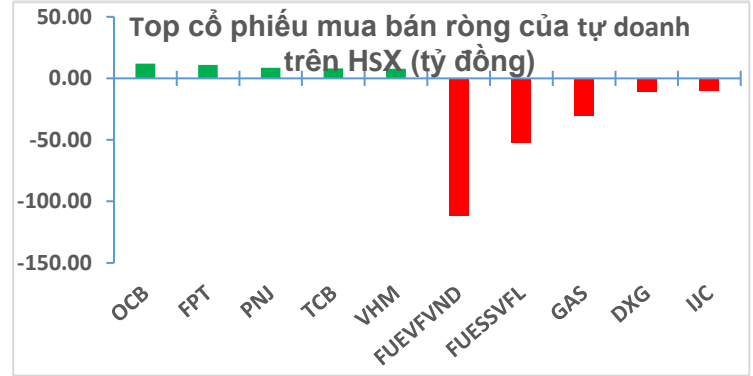
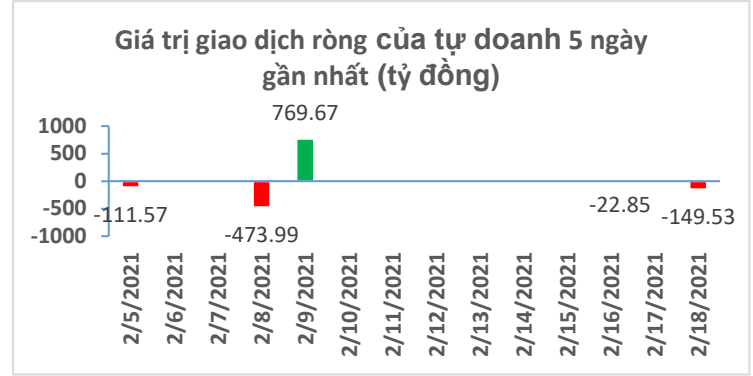
## THANG ĐIỂM ĐÁNH GIÁ

< -75 <	< -50 <	< -25 <	0	< +25 <	< +50 <	< +75 <
Giảm giá rất mạnh	Giảm giá mạnh	Giảm giá	Đi ngang	Tăng giá	Tăng giá mạnh	Tăng giá rất mạnh

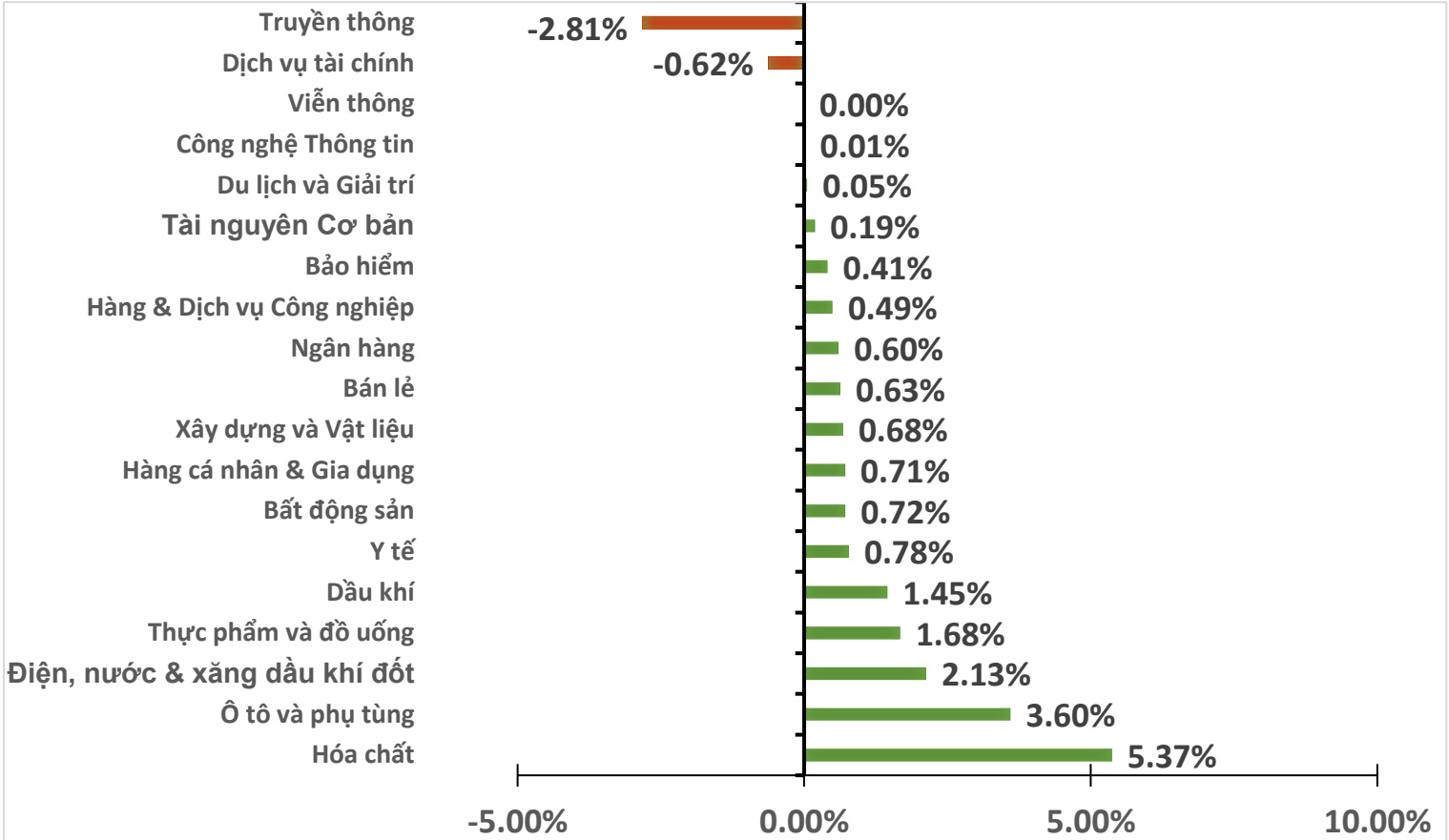
## GIAO DỊCH KHỐI NGOẠI



## GIAO DỊCH TỰ DOANH



## BIẾN ĐỘNG NHÓM NGÀNH TRONG PHIÊN GIAO DỊCH 18/02/2021



Nguồn: Bloomberg, Fiinpro

## TIN KINH TẾ TÀI CHÍNH

### Điểm tin

### Nội dung

Giá vàng thế giới rơi xuống mức thấp nhất 2 tháng

Giá vàng giảm phiên thứ 5 liên tiếp xuống mức thấp nhất hơn 2 tháng, khi các nhà đầu tư đặt cược nền kinh tế sẽ hồi phục, thúc đẩy đồng USD và lợi suất trái phiếu kho bạc Mỹ tăng.

Kết phiên, giá vàng giao ngay trên sàn LBMA giảm 1.2% xuống 1,773.72 USD/ounce và vàng kỳ hạn tháng 4/2021 trên sàn New York giảm 1.5% xuống 1,772.8 USD/ounce.

Lãi suất trái phiếu Mỹ lập đỉnh 1 năm

Dù giảm nhẹ trong phiên 17/2, lợi suất trái phiếu chính phủ Mỹ kỳ hạn 10 năm vẫn đang trên đà có tuần tăng mạnh nhất 1,5 tháng.

Lợi suất trái phiếu tăng trong bối cảnh nhà đầu tư tiếp tục theo dõi diễn biến liên quan gói hỗ trợ kinh tế 1.900 tỷ USD của chính quyền Tổng thống Joe Biden cũng như quá trình tiêm chủng vaccine Covid-19.

Ngành dệt may Việt nam gia tăng thị phần tại Mỹ

Theo báo cáo của McKinsey công bố cuối năm 2020, lợi nhuận ngành thời trang toàn cầu đã giảm 93%. Đã có hơn 10 thương hiệu chuỗi cung ứng và thương hiệu thời trang lớn phá sản. Ngoài ra, khoảng 200,000 lao động trong các chuỗi cung ứng thời trang tại Mỹ mất việc làm. Trong khi đó, nhờ không bị gián đoạn sản xuất, thị phần của hàng dệt may Việt Nam vẫn ghi nhận tăng trưởng trong năm vừa qua và lần đầu đạt 20% tại thị trường Mỹ, trong đó nhiều tháng đứng ở vị trí số 1 về thị phần.

Việt Nam tăng 3 bậc trong bảng chỉ số logistics vào năm 2021

Agility vừa qua đã công bố Báo cáo chỉ số logistics thị trường mới nổi 2021. Theo đó, các quốc gia khu vực châu Á – Thái Bình Dương, với Trung Quốc, Ấn Độ và Indonesia là các thị trường mới nổi đứng đầu về xếp hạng. Trong số các nước ASEAN, Việt Nam đứng ở vị trí thứ 8, tăng 3 bậc so với xếp hạng năm trước; trong khi Indonesia (xếp ở vị trí thứ 3), Malaysia (ở bậc 5), Thái Lan (xếp ở vị trí thứ 11); Philippines tăng một bậc lên vị trí thứ 21.

NHNN điều chỉnh chính sách mua ngoại tệ

Trong thông báo gửi các tổ chức tín dụng, Ngân hàng Nhà nước (NHNN) cho biết từ ngày 17/2, sẽ thực hiện mua ngoại tệ kỳ hạn có hủy ngang mỗi tuần một lần vào ngày thứ Tư hàng tuần, thay vì mua hàng ngày như trước đây. Trong trường hợp ngày thứ Tư trùng với ngày nghỉ lễ thì ngày mua ngoại tệ của Ngân hàng Nhà nước sẽ chuyển sang ngày làm việc tiếp theo.

## TIN DOANH NGHIỆP

Mã CK	Điểm tin	Nội dung
POW	Công bố doanh thu tháng 1/2021	Tháng 1/2021, Công ty ước đạt gần 2,497 tỷ đồng doanh thu, chỉ thực hiện được 89.5% chỉ tiêu của tháng do giảm nguồn thu từ nhà máy điện Nhơn Trạch 1 và 2. Trong tháng 2, PV Power đặt kế hoạch sản lượng điện dự kiến trong tháng là hơn 1,46 tỷ kWh và doanh thu dự kiến ước đạt 2,292 tỷ đồng.
APH	Thông báo kế hoạch chào bán cổ phiếu	APH thông báo chào bán hơn 55,7 triệu cp với giá 10,000 đồng/cp. Số tiền thu được sẽ dùng để mua cổ phiếu AAA. vừa thông báo chào bán hơn 55.7 triệu cp ra công chúng. Tỷ lệ thực hiện quyền là 100:40. Thời gian chuyển nhượng quyền mua cổ phiếu từ ngày 15/03-06/04/2021. Cổ đông đăng ký mua từ ngày 15/03-12/04/2021.
HSG	Thông báo kế hoạch mua cổ phiếu quỹ	Nhằm bảo vệ lợi ích cổ đông và nhà đầu tư, HĐQT trình ĐHĐCĐ thông qua chủ trương công ty mua lại cổ phiếu của chính mình và giảm vốn điều lệ. Thời gian mua 22 triệu cổ phiếu quỹ trên dự kiến sẽ do HĐQT quyết định theo diễn biến thị trường, và báo cáo tại ĐHĐCĐ gần nhất (tháng 1/2022). Ngược lại, HSG sẽ ưu tiên thực hiện bán hết cổ phiếu quỹ theo phương thức giao dịch khớp lệnh hoặc thỏa thuận, thời gian vào khoảng tháng 3/2021 sau khi được UBCKN chấp thuận.
SBT	Thông báo điều chỉnh LNST quý IV/2020	SBT thông báo điều chỉnh tăng thêm 44 tỷ đồng lợi nhuận sau kiểm toán niên độ tài chính từ 1/7 đến 31/12/2020. Nguyên nhân do sau soát xét Thành Thành Công Biên Hòa điều chỉnh tăng doanh thu từ bán điện và ghi nhận các chi phí lãi vay sang vốn hóa vào tài sản khi đáp ứng đủ điều kiện.
SAB	Thông báo tạm ứng cổ tức năm 2020	SAB thông báo sẽ tạm ứng cổ tức năm 2020 bằng tiền với tỷ lệ 15%. Với hơn 641 triệu cp đang lưu hành, ước tính Sabeco sẽ phải chi hơn 962 tỷ đồng cho đợt tạm ứng lần này. Công ty sẽ thanh toán cổ tức vào ngày 26/03/2021 và ngày giao dịch không hưởng quyền sẽ bắt đầu từ ngày 02/03/2021.
TNG	Công bố KQKD tháng 1/2021	TNG công bố BCTC tháng 1 với doanh thu 318 tỷ đồng, tăng 23% so với cùng kỳ năm trước. Giá vốn tăng cao hơn nên lãi gộp giảm 14% xuống 43,8 tỷ đồng. Biên lãi gộp giảm mạnh từ 19.7% về 13.8%. Doanh nghiệp giảm mạnh chi phí bán hàng từ 10,3 tỷ xuống 6 tỷ đồng, chi phí quản lý cũng giảm từ 17,3 tỷ về 14,6 tỷ đồng. Nhờ đó, lợi nhuận sau thuế đạt 12,4 tỷ đồng, tương đương cùng kỳ năm trước.

Nguồn: CTS tổng hợp

## TUYÊN BỐ MIỄN TRÁCH NHIỆM

Bản quyền năm 2020 thuộc về Công ty Cổ phần Chứng khoán Ngân hàng Công thương Việt Nam (VietinBank Securities). Những thông tin sử dụng trong báo cáo được thu thập từ những nguồn đáng tin cậy và VietinBank Securities không chịu trách nhiệm về tính chính xác của chúng. Quan điểm thể hiện trong báo cáo này là của (các) tác giả và không nhất thiết liên hệ với quan điểm chính thức của VietinBank Securities. Không một thông tin cũng như ý kiến nào được viết ra nhằm mục đích quảng cáo hay khuyến nghị mua/bán bất kỳ chứng khoán nào. Báo cáo này không được phép sao chép, tái bản bởi bất kỳ cá nhân hoặc tổ chức nào khi chưa được phép của VietinBank Securities.

## LIÊN HỆ

Hội Sở VietinBank Securities:

306 Bà Triệu, Quận Hai Bà Trưng, Hà Nội.

Tel: +84.24.3974.1771 – Fax: +84.24.3974.1760

Website: [www.cts.vn](http://www.cts.vn)

Hotline: 1900.58.88.66