

Thị trường thế giới

		1D
Dow Jones	31,522	0.09%
S&P 500	3,877	-0.77%
Nikkei	30,156	0.46%
Shanghai	3,636	-0.17%
Hang Seng	30,714	1.30%
FTSE 100	6,612	-0.18%
VIX	23	6.35%

Thị trường Việt Nam

	VN-Index	VN30
VN-Index	1,177.6	1,179.9
1D	0.22%	0.16%
YTD	6.68%	10.43%
GTGD (tỷ VND)	15,421.79	1,182.47
Vốn hoá (tỷ VND)	4,389,567	3,092,936
NĐTNN (tỷ VND)	-617.44	-396.13
Tự doanh (tỷ VND)	-72.81	-52.80
P/E	18.1	15.3
P/B	2.5	2.6

Lợi suất TPCP

		YTD
Việt Nam 3 tháng	0.34%	34.0%
Việt Nam 3 năm	0.89%	5.1%
Việt Nam 10 năm	2.3%	
Mỹ 3 tháng	0.02%	-65.2%
Mỹ 2 năm	0.11%	-8.5%
Mỹ 10 năm	1.36%	49.1%

Giá hàng hoá

		1D
Dầu Brent (USD/thùng)	66.2	1.52%
Vàng (USD/ounce)	1,806	-0.02%

Tỷ giá

		1D
USD/VND	23,026	-0.05%
EUR/VND	28,016	-0.12%
JPY/VND	21,908	-0.02%
CNY/VND	3,564	-0.11%

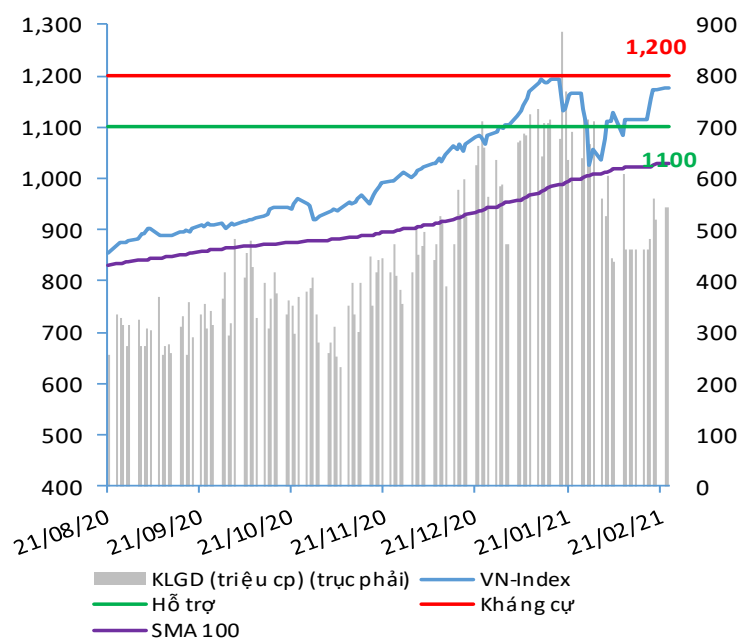
Lãi suất liên ngân hàng

		YTD
Qua đêm	0.29%	231.4%
1 tuần	0.41%	255.3%
2 tuần	0.53%	233.8%
1 tháng	0.80%	167.7%

NHẬN ĐỊNH VÀ KHUYẾN NGHỊ

Hệ thống đánh giá và phân loại trạng thái diễn biến của CTS ghi nhận thị trường đang ở trong giai đoạn diễn biến tăng giá. Trong phiên giao dịch 23/02/2021, nhóm VN30 hiện đang nhỉnh hơn so với thị trường chung. Xét trong ngắn hạn T+3, dư địa tăng điểm cho thấy dấu hiệu chững lại dưới áp lực điều chỉnh có chiều hướng gia tăng gần ngưỡng kháng cự mạnh 1,200 điểm, cũng là mức đỉnh kể từ tháng 04/2018. Tuy vậy, dòng tiền tham gia vào thị trường nhìn chung vẫn khá tốt, tập trung tại một số cổ phiếu "trụ" vốn hóa lớn như nhóm ngân hàng và dầu khí khiến chỉ số VN-Index nhìn chung khó để giảm điểm nhiều nhưng cũng không thể bứt phá mạnh mẽ lên được, hình thành diễn biến giao dịch đi ngang giằng co. Chỉ số VN-Index vẫn có khả năng ở trong sóng 5 (lý thuyết Elliot). Nếu vượt được ngưỡng 1,200 điểm thành công thì mức điểm số dự kiến mà chỉ số có thể đạt được ở mức 1,350 điểm (kịch bản thận trọng). Vùng điểm 1,200 hiện tại là vẫn là ngưỡng kháng cự mạnh của chỉ số và 1,110 là ngưỡng hỗ trợ của thị trường, tương đương với đường MA (50) trung hạn.

VN-INDEX



Nguồn: Bloomberg, Fiinpro, CTS tổng hợp

ĐIỂM ĐÁNH GIÁ VN-INDEX 23/02/2021

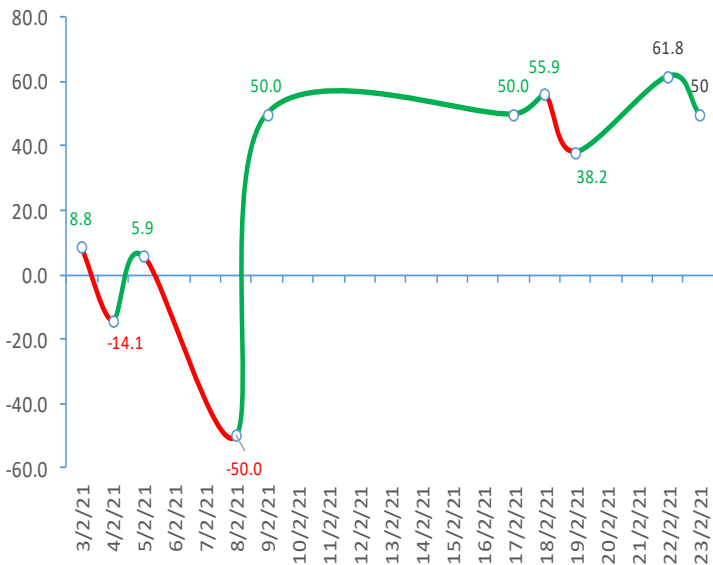
Nhóm chỉ báo	Chỉ báo	Điểm
Xu hướng	EMA (3); EMA (10) & SMA (20)	8
Định hướng & Sức mạnh xu hướng	DMI & ADX	0
	RSI (14)	2
	MFI (14)	2
Dao động & Động lượng	Stochastic (14,3,3)	-2
	MACD (12,26,9)	3
	CMF	2
	OBV	1
Khối lượng	Volume	0
	Advance - Decline	1

Điểm đánh giá chung **50.00**

Nhận Định

Diễn biến tăng giá

ĐIỂM ĐÁNH GIÁ VN-INDEX 10 PHIÊN GIAO DỊCH



ĐIỂM ĐÁNH GIÁ CỔ PHIẾU VN30 23/02/2021

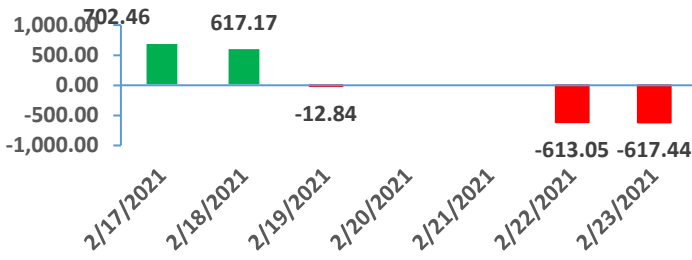
STT	Mã CK	Điểm	Trạng thái
1	BID	77.9	Tăng giá rất mạnh
2	BVH	67.4	Tăng giá mạnh
3	CTG	75.2	Tăng giá rất mạnh
4	FPT	48.7	Tăng giá
5	GAS	67.6	Tăng giá mạnh
6	HDB	56.6	Tăng giá mạnh
7	HPG	64.3	Tăng giá mạnh
8	MBB	59.1	Tăng giá mạnh
9	MSN	47.8	Tăng giá
10	MWG	54.4	Tăng giá mạnh
11	PLX	66.6	Tăng giá mạnh
12	PNJ	50.5	Tăng giá mạnh
13	POW	56.3	Tăng giá mạnh
14	REE	50.3	Tăng giá mạnh
15	SSI	69.5	Tăng giá mạnh
16	STB	65.7	Tăng giá mạnh
17	TCB	63.5	Tăng giá mạnh
18	VCB	70.2	Tăng giá mạnh
19	VHM	42.5	Tăng giá
20	VIC	42.8	Tăng giá
21	VJC	46.7	Tăng giá
22	VNM	39.7	Tăng giá
23	VPB	73.9	Tăng giá mạnh
24	VRE	59.7	Tăng giá mạnh

THANG ĐIỂM ĐÁNH GIÁ

< -75 <	< -50 <	< -25 <	0	> +25 <	> +50 <	> +75 <
Giảm giá rất mạnh	Giảm giá mạnh	Giảm giá	Đi ngang	Tăng giá	Tăng giá mạnh	Tăng giá rất mạnh

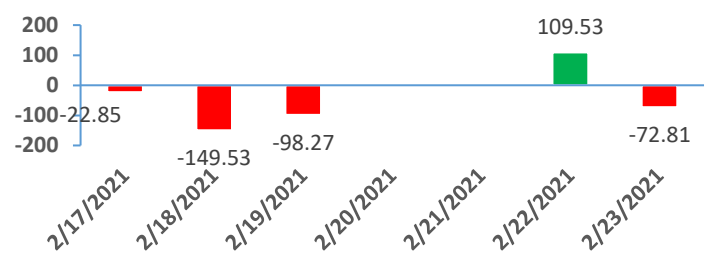
GIAO DỊCH KHỐI NGOẠI

Giá trị giao dịch ròng NĐTNN 5 ngày gần nhất (tỷ đồng)

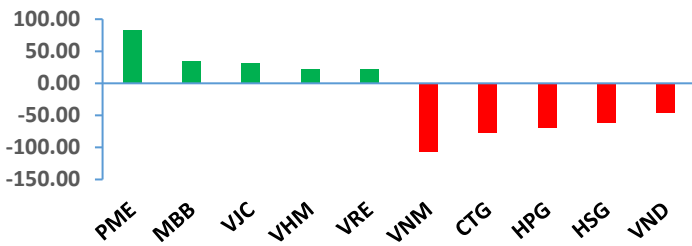


GIAO DỊCH TỰ DOANH

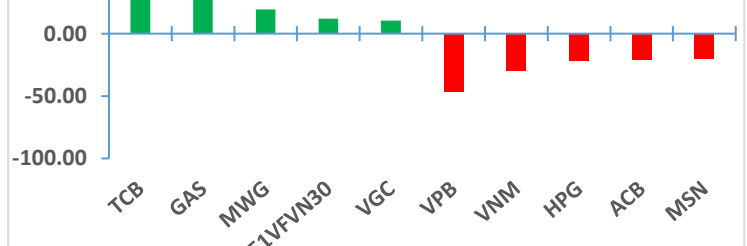
Giá trị giao dịch ròng của tự doanh 5 ngày gần nhất (tỷ đồng)



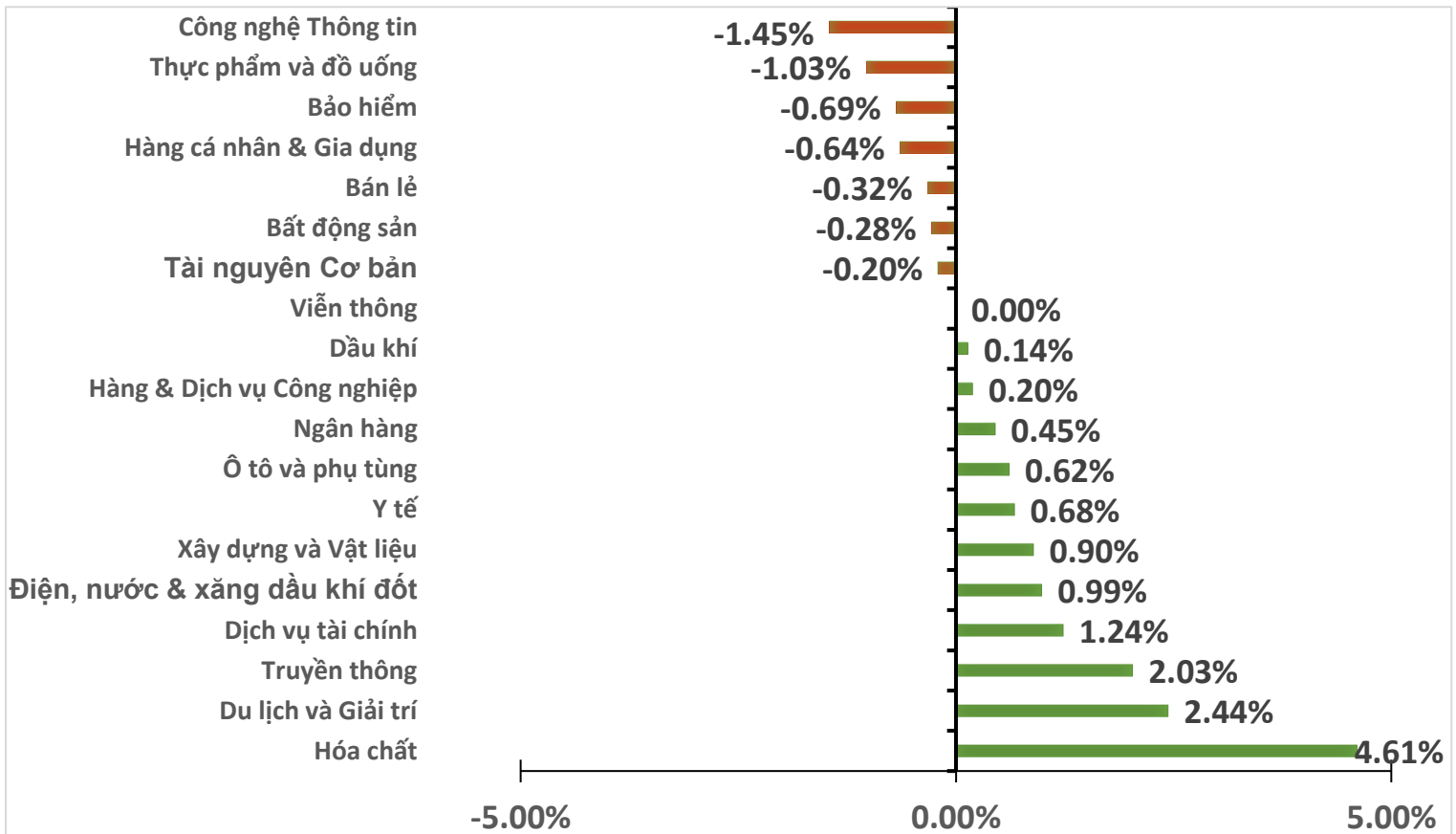
Top cổ phiếu mua bán ròng của NĐTNN trên HSX (tỷ đồng)



Top cổ phiếu mua bán ròng của tự doanh trên HSX (tỷ đồng)



BIẾN ĐỘNG NHÓM NGÀNH TRONG PHIÊN GIAO DỊCH 23/02/2021



Nguồn: Bloomberg, Fiinpro

TIN KINH TẾ TÀI CHÍNH

Điểm tin

Nội dung

Giá dầu thế giới tăng gần 4% trong phiên giao dịch ngày 22/02/2021

Giá dầu tăng gần 4% do sản xuất dầu thô của Mỹ trở lại chậm chạp bởi tình trạng băng giá bất thường và do một cuộc họp của các nhà sản xuất trên toàn cầu được dự kiến duy trì việc kiểm chế sản lượng.

Kết phiên, giá dầu Brent tăng 3.7% lên 65,24 USD/thùng trong khi giá dầu WTI tăng 3.8% lên 61,49 USD/thùng.

Ủy ban Ngân sách hạ viện Mỹ thông qua dự luật cứu trợ 1,900 tỷ USD

Ủy ban Ngân sách Hạ viện ngày 22/2 thông qua dự luật cứu trợ Covid-19 trị giá 1,900 tỷ USD của Tổng thống Joe Biden trong cuộc bỏ phiếu với tỷ lệ 19 phiếu thuận và 16 phiếu chống. Đáng chú ý, dự luật trên vẫn phải được Ủy ban Quy tắc thông qua trước khi được đưa ra xem xét tại toàn thể Hạ viện dự kiến vào cuối tuần này.

Việt Nam xuất siêu gần 3 tỷ USD trong nửa đầu tháng 2/2021

Theo thông tin Tổng cục Hải quan vừa công bố, nửa đầu tháng 2, kim ngạch xuất khẩu cả nước đạt 9,94 tỷ USD, tăng nhẹ gần 2.5% so với cùng kỳ 2020. Trong khi đó, ở chiều ngược lại, kim ngạch nhập khẩu nửa đầu tháng 2 giảm so với cùng kỳ năm ngoái. Cụ thể, từ 1-15/2, nhập khẩu cả nước đạt 9,24 tỷ USD, giảm khoảng 500 triệu USD.

Tính chung từ đầu năm đến 15/2, quy mô kim ngạch xuất nhập khẩu cả nước đạt hơn 74 tỷ USD, trong đó Việt Nam xuất siêu 2,76 tỷ USD.

Xuất khẩu thủy sản dự kiến đạt 8,8 tỷ USD trong năm 2021

Theo VASEP, xuất khẩu thủy sản năm 2021 sẽ có kết quả khả quan hơn năm 2020, ước đạt 8,8 tỷ USD, tăng gần 5%. Động lực tăng trưởng đến từ lợi thế cạnh tranh về nguồn cung nguyên liệu so với các nước khác. Ngoài ra, các hiệp định thương mại tự do sẽ tiếp tục là đòn bẩy cho xuất khẩu thủy sản Việt Nam hồi phục ở một số thị trường. Các doanh nghiệp cũng sẽ có thêm kinh nghiệm và sự linh hoạt thích ứng với biến động và thay đổi nhu cầu, thị hiếu của thị trường sau một năm Covid.

Kim ngạch xuất khẩu Việt Nam – Australia tăng mạnh so với cùng kỳ

Thương vụ Việt Nam tại Australia, Bộ Công Thương thông tin kim ngạch xuất nhập khẩu Việt Nam-Australia tháng 1 đạt gần 873 triệu USD, tăng gần 40% so với cùng kỳ năm ngoái, trong đó, kim ngạch xuất khẩu của Việt Nam đạt gần 392 triệu USD, tăng hơn 62%. Bên cạnh điện thoại, nhiều mặt hàng xuất khẩu tăng đột biến như chất dẻo nguyên liệu tăng hơn 900%, đồ chơi và bộ phận của đồ chơi tăng hơn 218%, thủy sản tăng hơn 106%, gỗ và sản phẩm gỗ tăng gần 70%.

TIN DOANH NGHIỆP

Mã CK	Điểm tin	Nội dung
KDC	Công bố số liệu ước tính KQKD quý I/2021	KDC đã công bố doanh thu thuần dự ước tháng 1/2021 đạt khoảng 1,100 tỷ đồng, tăng gấp đôi so với tháng 1/2020; lợi nhuận trước thuế ước đạt 90 tỷ đồng, tăng 34.,4% so với cùng kỳ năm trước.
VCG	Thông báo kế hoạch chào mua công khai cổ phiếu ND2 và VCC	HĐQT công ty đã thông qua việc chào mua công khai hơn 6,88 triệu cổ phiếu tại CTCP Đầu tư Phát triển điện Miền Bắc (ND2). Dự kiến giao dịch thành công, VCG sẽ nâng sở hữu tại ND2 lên xấp xỉ 26 triệu cổ phiếu, tỷ lệ 52%. Ngoài ra, VCG cũng chào mua 2,88 triệu cổ phiếu tại CTCP Vinaconex 25 (VCC), qua đó, muốn nâng sở hữu tại VCC lên 9 triệu cổ phiếu, tỷ lệ 75%.
HSG	Công bố doanh số bán hàng tháng 1/2021	HSG ước tính doanh thu tháng 1/2021 đạt 3,108 tỷ đồng, lợi nhuận sau thuế đạt 175 tỷ đồng, lũy kế 4 tháng đầu năm NĐTC 2020-2021 doanh nghiệp ghi nhận doanh thu đạt 33,000 tỷ đồng và lợi nhuận sau thuế đạt 747 tỷ đồng.
KBC	Thông báo thành lập công ty tại Long An	HĐQT công ty đã quyết định góp vốn 540 tỷ đồng thành lập CTCP Đầu tư Phát triển Long An, tương ứng 36%/vốn điều lệ Công ty mới. Hai đối tác khác hợp tác với KBC để lập Công ty trên là CTCP Khu công nghiệp Sài Gòn – Hải Phòng và CTCP Công nghệ - Viễn thông Sài Gòn.
NVL	Công bố tài liệu lấy ý kiến cổ đông bằng văn bản	NVL công bố tài liệu lấy ý kiến cổ đông bằng văn bản về việc điều chỉnh phương án phát hành cổ phiếu để tăng vốn điều lệ từ nguồn thặng dư vốn cổ phần trên báo cáo tài chính (thưởng cổ phiếu) và phát hành cổ phiếu để chuyển đổi trái phiếu quốc tế. Cụ thể tổng khối lượng cổ phiếu thưởng đợt này là hơn 386 triệu đơn vị, tương đương với tỷ lệ 554:201 sau phát hành quyền mua. Thời gian thực hiện trong năm 2021.
PPC	Thông báo trả cổ tức đợt 2/2020	Ngày 12/3 là ngày giao dịch không hưởng quyền tạm ứng cổ tức đợt 2 năm 2020, ngày đăng ký cuối cùng là 15/3. Theo đó, cổ tức sẽ được trả bằng tiền mặt theo tỷ lệ 11.5%, thanh toán bắt đầu từ ngày 02/4/2021

Nguồn: CTS tổng hợp

TUYÊN BỐ MIỄN TRÁCH NHIỆM

Bản quyền năm 2020 thuộc về Công ty Cổ phần Chứng khoán Ngân hàng Công thương Việt Nam (VietinBank Securities). Những thông tin sử dụng trong báo cáo được thu thập từ những nguồn đáng tin cậy và VietinBank Securities không chịu trách nhiệm về tính chính xác của chúng. Quan điểm thể hiện trong báo cáo này là của (các) tác giả và không nhất thiết liên hệ với quan điểm chính thức của VietinBank Securities. Không một thông tin cũng như ý kiến nào được viết ra nhằm mục đích quảng cáo hay khuyến nghị mua/bán bất kỳ chứng khoán nào. Báo cáo này không được phép sao chép, tái bản bởi bất kỳ cá nhân hoặc tổ chức nào khi chưa được phép của VietinBank Securities.

LIÊN HỆ

Hội Sở VietinBank Securities:

306 Bà Triệu, Quận Hai Bà Trưng, Hà Nội.

Tel: +84.24.3974.1771 – Fax: +84.24.3974.1760

Website: www.cts.vn

Hotline: 1900.58.88.66