

Thị trường thế giới

1D

Dow Jones	31,537	0.05%
S&P 500	3,881	0.13%
Nikkei	29,672	-1.61%
Shanghai	3,564	-1.99%
Hang Seng	29,731	-2.94%
FTSE 100	6,626	0.21%
VIX	23	-1.45%

Thị trường Việt Nam

VN-Index

VN30

VN-Index	1,162.6	1,168.1
1D	-1.28%	-1.22%
YTD	5.32%	9.09%
GTGD (tỷ VND)	15,017.07	6,896.68
Vốn hoá (tỷ VND)	4,399,377	3,094,914
NĐTNN (tỷ VND)	-682.1	-469.15
Tự doanh (tỷ VND)	-317.29	-298.05
P/E	17.9	15.1
P/B	2.4	2.6

Lợi suất TPCP

YTD

Việt Nam 3 tháng	0.31%	22.5%
Việt Nam 3 năm	0.96%	13.7%
Việt Nam 10 năm	2.3%	
Mỹ 3 tháng	0.02%	-60.9%
Mỹ 2 năm	0.11%	-8.1%
Mỹ 10 năm	1.33%	46.7%

Giá hàng hoá

1D

Dầu Brent (USD/thùng)	65.4	0.06%
Vàng (USD/ounce)	1,804	-0.13%

Tỷ giá

1D

USD/VND	23,107	-0.35%
EUR/VND	28,094	-0.41%
JPY/VND	21,893	-0.07%
CNY/VND	3,577	-0.45%

Lãi suất liên ngân hàng

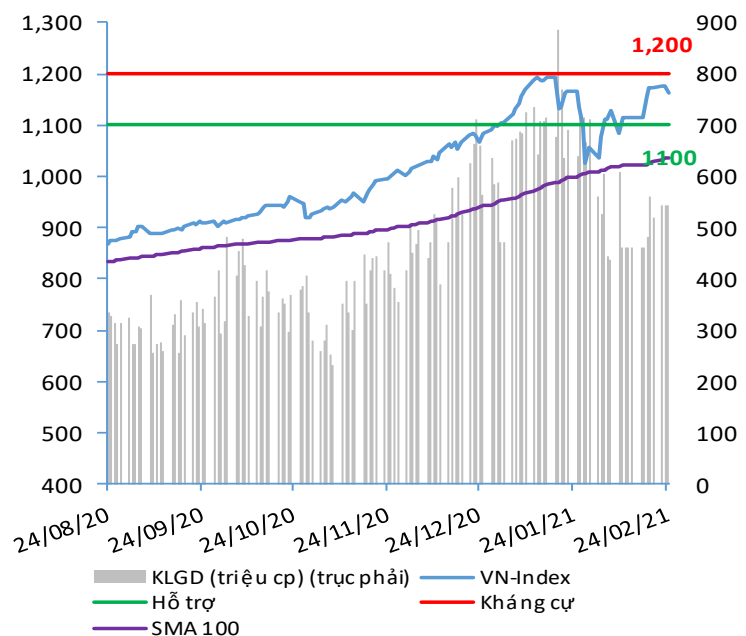
YTD

Qua đêm	0.22%	154.7%
1 tuần	0.34%	196.5%
2 tuần	0.48%	202.5%
1 tháng	0.78%	160.3%

NHẬN ĐỊNH VÀ KHUYẾN NGHỊ

Hệ thống đánh giá và phân loại trạng thái diễn biến của CTS ghi nhận thị trường đang ở trong giai đoạn diễn biến đi ngang có chiều hướng tăng giá đối với VN-Index và tăng giá đối với VN30. Trong phiên giao dịch 24/02/2021, nhóm VN30 vẫn đang nhỉnh hơn so với thị trường chung. Xét trong ngắn hạn T+3, áp lực điều chỉnh bất ngờ gia tăng mạnh mẽ tại hầu hết các nhóm cổ phiếu vào phiên giao dịch chiều trong bối cảnh tâm lý nhà đầu tư lo ngại đà tăng của lợi suất trái phiếu Mỹ gây ảnh hưởng tiêu cực lên các cổ phiếu nói chung mặc dù TTCK đã ổn định trở lại. Tuy vậy, dòng tiền tham gia bắt đáy thị trường nhìn chung vẫn được duy trì khá tốt đã giúp chỉ số VN-Index hồi phục và kết phiên chỉ còn giảm có hơn 15 điểm. Chỉ số VN-Index vẫn có khả năng ở trong sóng 5 (lý thuyết Elliot). Nếu vượt được ngưỡng 1,200 điểm thành công thì mức điểm số dự kiến mà chỉ số có thể đạt được ở mức 1,350 điểm (kịch bản thận trọng). Vùng điểm 1,200 hiện tại là vẫn là ngưỡng kháng cự mạnh của chỉ số và 1,110 là ngưỡng hỗ trợ của thị trường, tương đương với đường MA (50) trung hạn.

VN-INDEX



Nguồn: Bloomberg, Fiinpro, CTS tổng hợp

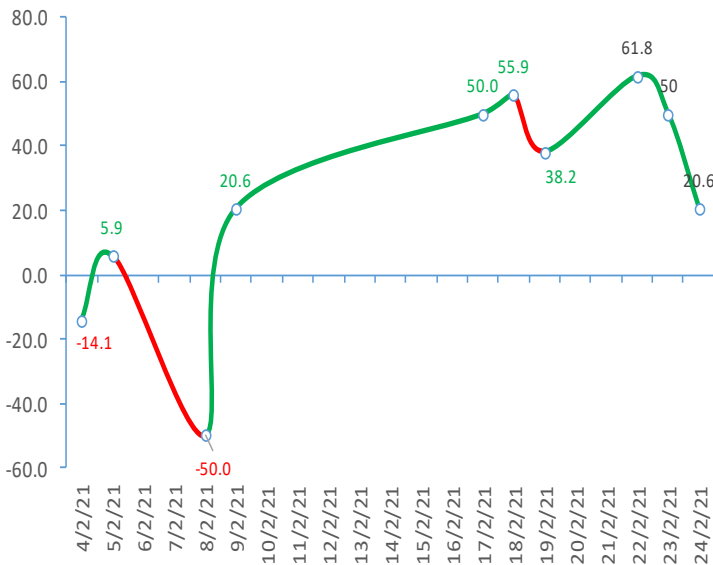
ĐIỂM ĐÁNH GIÁ VN-INDEX 24/02/2021

Nhóm chỉ báo	Chỉ báo	Điểm
Xu hướng	EMA (3); EMA (10) & SMA (20)	5
Định hướng & Sức mạnh xu hướng	DMI & ADX	0
	RSI (14)	1
	MFI (14)	1
Dao động & Động lượng	Stochastic (14,3,3)	-3
	MACD (12,26,9)	3
	CMF	1
	OBV	-1
Khối lượng	Volume	0
	Advance - Decline	0
Điểm đánh giá chung		20.59
Nhận Định		Diễn biến đi ngang

ĐIỂM ĐÁNH GIÁ CỔ PHIẾU VN30 24/02/2021

STT	Mã CK	Điểm	Trạng thái
1	BID	39.0	Tăng giá
2	BVH	33.7	Tăng giá
3	CTG	37.6	Tăng giá
4	FPT	24.3	Đi ngang
5	GAS	33.8	Tăng giá
6	HDB	28.3	Tăng giá
7	HPG	32.2	Tăng giá
8	MBB	29.5	Tăng giá
9	MSN	23.9	Đi ngang
10	MWG	27.2	Tăng giá
11	PLX	33.3	Tăng giá
12	PNJ	25.3	Tăng giá
13	POW	28.2	Tăng giá
14	REE	25.2	Tăng giá
15	SSI	34.8	Tăng giá
16	STB	32.8	Tăng giá
17	TCB	31.8	Tăng giá
18	VCB	35.1	Tăng giá
19	VHM	21.2	Đi ngang
20	VIC	21.4	Đi ngang
21	VJC	23.3	Đi ngang
22	VNM	19.8	Đi ngang
23	VPB	37.0	Tăng giá
24	VRE	29.8	Tăng giá

ĐIỂM ĐÁNH GIÁ VN-INDEX 10 PHIÊN GIAO DỊCH




THANG ĐIỂM ĐÁNH GIÁ




GIAO DỊCH KHỐI NGOẠI

Giá trị giao dịch ròng NĐTNN 5 ngày gần nhất (tỷ đồng)

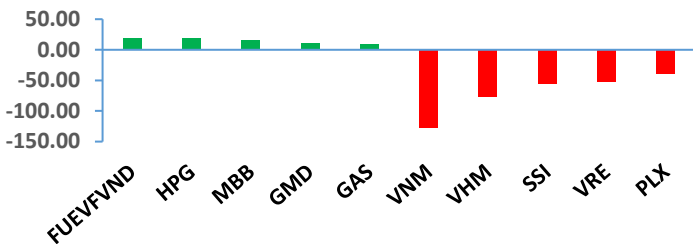


GIAO DỊCH TỰ DOANH

Giá trị giao dịch ròng của tự doanh 5 ngày gần nhất (tỷ đồng)



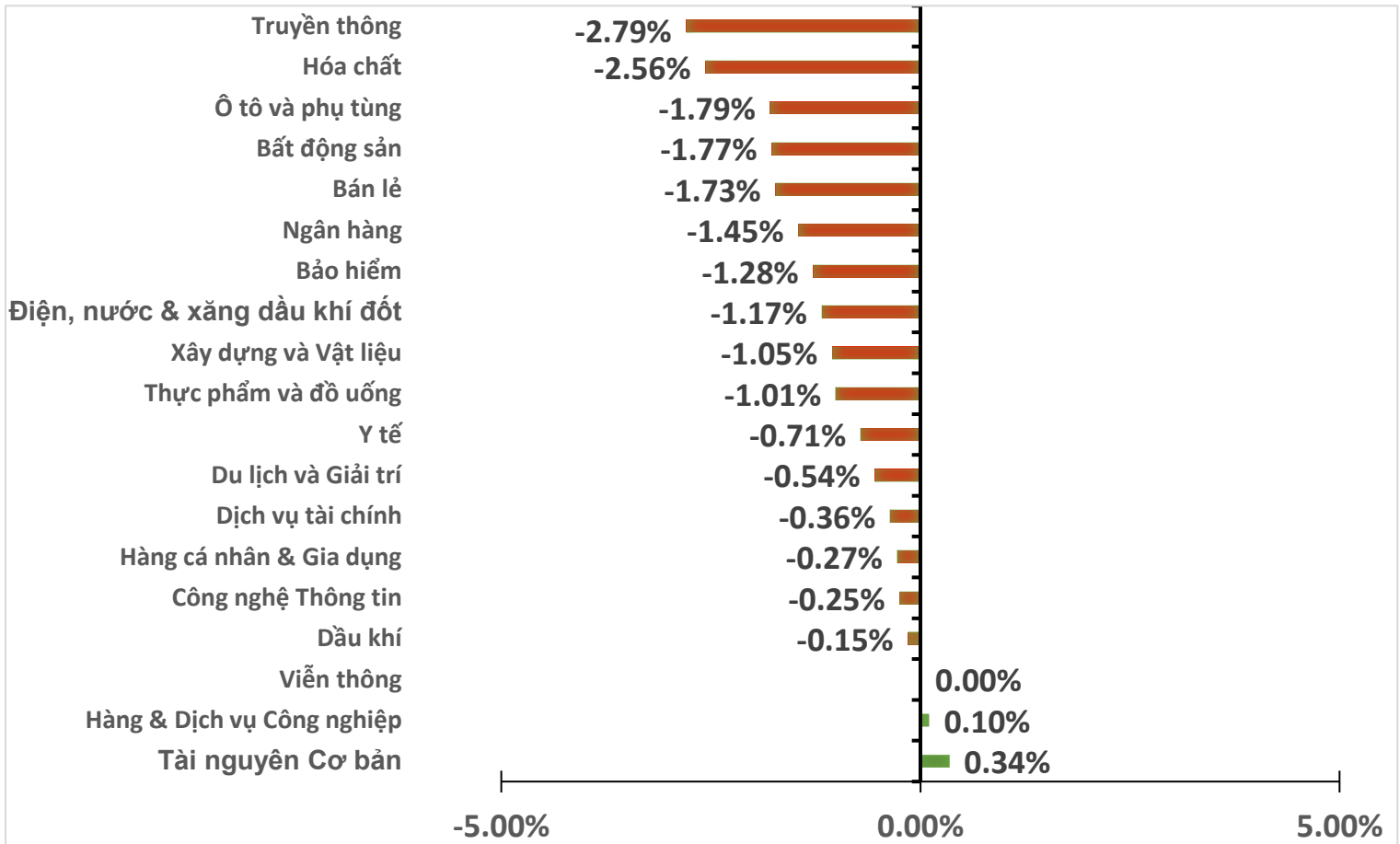
Top cổ phiếu mua bán ròng của NĐTNN trên HSX (tỷ đồng)



Top cổ phiếu mua bán ròng của tự doanh trên HSX (tỷ đồng)



BIẾN ĐỘNG NHÓM NGÀNH TRONG PHIÊN GIAO DỊCH 24/02/2021



Nguồn: Bloomberg, Fiipro

TIN KINH TẾ TÀI CHÍNH

Điểm tin

Nội dung

Giá đồng thế giới tiếp tục chinh phục đỉnh cao mới trong phiên giao dịch ngày 23/02/2021

Giá đồng chạm mức cao mới trong 9,5 năm trước khi giảm một chút do các thị trường chứng khoán giảm và các nhà đầu tư tự hỏi liệu nhu cầu mạnh và nguồn cung khan hiếm có đủ để kéo dài một đợt tăng giá ngoạn mục hay không.

Kết phiên, giá đồng iao sau 3 tháng trên sàn giao dịch kim loại London LME tăng 1.2% lên 9,205 USD/tấn, giá đã đạt 9,305 USD/tấn, cao nhất kể từ tháng 8/2011.

Fed cam kết duy trì lãi suất thấp đến khi lạm phát vượt ngưỡng 2%

Phố Wall ngày 23/2 diễn biến trái chiều sau bình luận từ chủ tịch Fed Jerome Powell tại phiên điều trần trước Ủy ban Ngân hàng Thượng viện. Dow Jones và S&P 500 tăng còn Nasdaq giảm. Powell cho rằng kinh tế Mỹ còn lâu mới đạt mục tiêu tối đa hóa việc làm và lạm phát. Ông nhận định lạm phát vẫn “yếu” và Fed tiếp tục duy trì chính sách hiện tại.

Hiện tượng khan hiếm container trên toàn cầu vẫn tiếp diễn trong ngắn hạn

Theo Chỉ số Freightos Baltic - chuyên theo dõi giá cước vận chuyển container toàn cầu, trong năm 2020 giá cước vận chuyển container tăng 165% và từ đầu tháng 1 năm 2021 đến đầu tháng 2 năm nay tiếp tục tăng thêm 63%. Sự chuyển hướng của người tiêu dùng từ sử dụng dịch vụ sang tiêu dùng hàng hóa khiến các công ty gặp khó khăn hơn trong việc có được lượng container cần thiết để bảo đảm cho dòng di chuyển hàng hóa trên toàn cầu, đặc biệt là từ châu Á sang Âu - Mỹ. Điều này đang gây khan hiếm trầm trọng lượng container vận chuyển hàng.

Xuất khẩu điện thoại và linh kiện giảm 1,5 tỷ USD trong nửa đầu tháng 2/2021

Theo Tổng Cục hải quan, kim ngạch xuất khẩu nửa đầu tháng 2 đạt 9,94 tỷ USD, giảm hơn 36%, tương ứng 5,63 tỷ USD. Việc sụt giảm kim ngạch xuất khẩu ghi nhận chủ yếu ở một số mặt hàng như điện thoại các loại và linh kiện giảm 46,3%, tương ứng 1,5 tỷ USD; Móc thiết bị dụng cụ & phụ tùng giảm 37%, tương ứng 665 triệu USD; Máy vi tính, sản phẩm điện tử & linh kiện giảm 26,6% tương ứng 581 triệu USD.

Việt Nam thu hút gần 5,5 tỷ USD vốn đầu tư nước ngoài trong 2 tháng đầu năm 2021

Số liệu từ Cục Đầu tư nước ngoài, tính đến ngày 20/02/2021, tổng vốn đăng ký cấp mới, điều chỉnh và góp vốn, mua cổ phần của nhà đầu tư nước ngoài đạt 5,46 tỷ USD, bằng 84.4% so với cùng kỳ năm 2020. Như vậy là sau hai tháng đầu năm, vốn đầu tư nước ngoài vào Việt Nam tiếp tục đạt kết quả tích cực. Tỷ lệ sụt giảm so với cùng kỳ năm ngoái đã giảm dần.

TIN DOANH NGHIỆP

Mã CK	Điểm tin	Nội dung
DIG	Thông báo trả cổ tức năm 2020	DIG dự kiến sẽ phát hành cổ phiếu trả cổ tức năm 2020 trong quý 1/2021. Tỷ lệ phát hành là 10%. Với số cổ phiếu đang lưu hành, công ty sẽ phát hành gần 32 triệu cp để trả cổ tức.
PDN	Thông báo trả cổ tức đợt 1/2020	HĐQT công ty đã thông qua việc chào mua công khai hơn 6,88 triệu cổ phiếu tại CTCP Đầu tư Phát triển điện Miền Bắc (ND2). Dự kiến giao dịch thành công, VCG sẽ nâng sở hữu tại ND2 lên xấp xỉ 26 triệu cổ phiếu, tỷ lệ 52%. Ngoài ra, VCG cũng chào mua 2,88 triệu cổ phiếu tại CTCP Vinaconex 25 (VCC), qua đó, muốn nâng sở hữu tại VCC lên 9 triệu cổ phiếu, tỷ lệ 75%.
DGC	Thông báo kết quả giao dịch của Chủ tịch HĐQT	Ông Đào Hữu Huyền, Chủ tịch HĐQT, đã mua 1 triệu cp, nâng lượng sở hữu sau giao dịch lên 27,532,473 cp (tỷ lệ 18.51%). Giao dịch thực hiện từ 3/2 đến 23/2/2021.
RAL	Công bố chiến lược chuyển đổi số 2020-2025	Đại hội đảng bộ công ty lần thứ 25 đã thông qua chiến lược chuyển đổi số 2020 – 2025, tầm nhìn 2030, đưa công ty phát triển theo cấp số nhân. Theo kế hoạch này, mục tiêu năm 2025, doanh thu của Rạng Đông sẽ gấp 4 lần so với năm 2019 (đạt khoảng 17,000 tỷ đồng), trong đó tỷ trọng xuất khẩu sẽ chiếm khoảng 30% doanh thu công ty.
DBD	Thông báo tạm ứng cổ tức năm 2020	Ngày 26/03 DBD sẽ chốt danh sách cổ đông tham dự Đại hội đồng cổ đông thường niên năm 2021 và nhận tạm ứng cổ tức năm 2020. Theo đó công ty dự kiến tổ chức ĐHĐCĐ ngày 17/4 và tạm ứng cổ tức năm 2020 bằng tiền với tỷ lệ 15%, cổ đông. Thời gian thanh toán 8/4/2021. Như vậy với hơn 52,3 triệu cổ phiếu đang niêm yết và lưu hành, Bidiphar sẽ chi khoảng 78,5 tỷ đồng trả cổ tức đợt này cho cổ đông.
CRE	Thông qua kế hoạch vay tại BIDV chi nhánh Thái Hà	Theo đó, Cen Land thông qua phương án vay tối đa 1.272 tỷ đồng tại Ngân hàng TMCP Đầu tư và Phát triển Việt Nam – chi nhánh Thái Hà. Doanh nghiệp cho biết mục đích vay để đầu tư nhận chuyển nhượng một phần sản phẩm bất động sản (dự kiến số lượng và loại sản phẩm gồm 65 lô Biệt thự và 12 lô liền kề) tại dự án Đầu tư Xây dựng Khu đô thị mới Hoàng Văn Thụ tại các phường Hoàng Văn Thụ, Thịnh Liệt, Yên Sở, quận Hoàng Mai, thành phố Hà Nội do CTCP Đầu tư và Phát triển đô thị Hoàng Mai làm chủ đầu tư.

Nguồn: CTS tổng hợp

TUYÊN BỐ MIỄN TRÁCH NHIỆM

Bản quyền năm 2020 thuộc về Công ty Cổ phần Chứng khoán Ngân hàng Công thương Việt Nam (VietinBank Securities). Những thông tin sử dụng trong báo cáo được thu thập từ những nguồn đáng tin cậy và VietinBank Securities không chịu trách nhiệm về tính chính xác của chúng. Quan điểm thể hiện trong báo cáo này là của (các) tác giả và không nhất thiết liên hệ với quan điểm chính thức của VietinBank Securities. Không một thông tin cũng như ý kiến nào được viết ra nhằm mục đích quảng cáo hay khuyến nghị mua/bán bất kỳ chứng khoán nào. Báo cáo này không được phép sao chép, tái bản bởi bất kỳ cá nhân hoặc tổ chức nào khi chưa được phép của VietinBank Securities.

LIÊN HỆ

Hội Sở VietinBank Securities:

306 Bà Triệu, Quận Hai Bà Trưng, Hà Nội.

Tel: +84.24.3974.1771 – Fax: +84.24.3974.1760

Website: www.cts.vn

Hotline: 1900.58.88.66